



# COQUIMATLÁN

H. AYUNTAMIENTO 2018-2021

Oficio No: TM 130/2020

PTE. DE LA COMISION DE HACIENDA  
DEL H. CONGRESO DEL ESTADO DE COLIMA  
Presente.-

Por medio del presente remito a usted la cuenta pública mensual correspondiente a mayo 2020

Sin otro particular me despido de usted, enviándole un cordial saludo

ATENTAMENTE

Coquimatlán, Col, a 05 de junio de 2020.

C.P. MA. GUADALUPE ADAME GUTIERREZ  
TESORERA MUNICIPAL.



H. AYUNTAMIENTO CONSTITUCIONAL  
DE COQUIMATLÁN, COL.  
2018-2021  
TESORERÍA

c.c.p- Auditor Superior del Estado-OSAFIG.- Para su conocimiento  
C.c.p. H. Congreso del Estado  
C.c.p. Archivo



## H. Ayuntamiento de Coquimatlán Administración 2018-2021



### ESTADO FINANCIERO DE CORRESPONDIENTE AL MES DE MAYO DE 2020

#### Contenido

1. Estado De Actividades
2. Estado De Situación Financiera
3. Estado De Cambios de Situación Financiera
4. Estado Analítico del Activo
5. Estado Analítico de la Deuda y Otros Pasivos
6. Estado de Variación en la Hacienda Publica
7. Estado de flujo de efectivo
8. Balanza de comprobación
9. Estado Analítico del Ingresos
10. Estado Analítico del Egreso
11. Informe de la Deuda
12. Gasto por Categoría Programática
13. Indicadores de Postura Fiscal
14. Análisis de Saldos
15. Saldo bancario

Fecha de entrega 05 de Junio de 2020



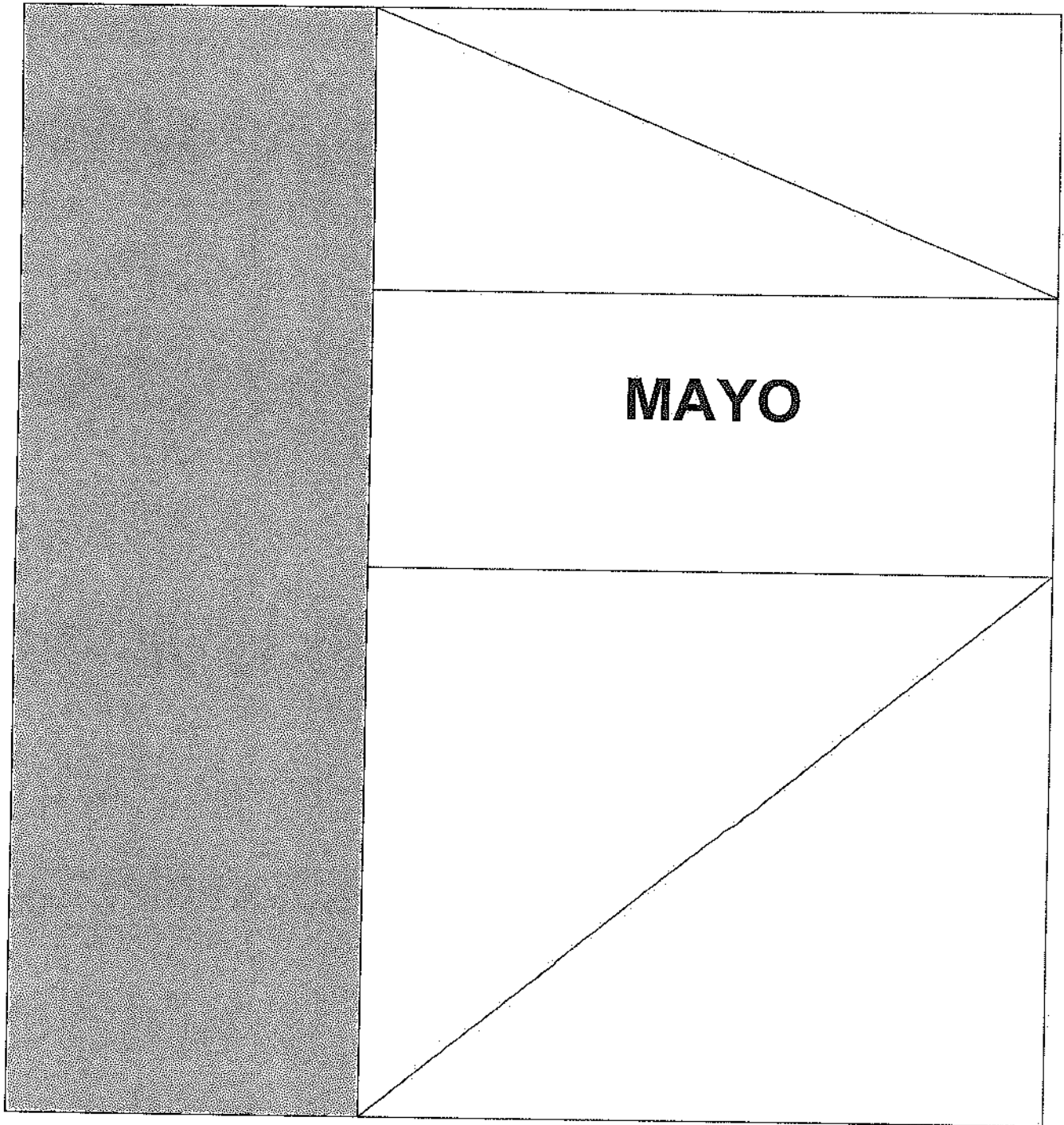
**H. Ayuntamiento de Coquimatlán**  
**Administración 2018-2021**



## **CUENTA PUBLICA MENSUAL**



**H. Ayuntamiento de Coquimatlán**  
**Administración 2018-2021**





# COQUIMATLÁN

H. AYUNTAMIENTO 2018-2021

**DICTAMEN QUE PRESENTA LA COMISION DE HACIENDA MUNICIPAL RESPECTO DE LA CUENTA PUBLICA MENSUAL CORRESPONDIENTE AL MES DE MAYO DE 2020.**

**H. CABILDO MUNICIPAL PRESENTE.**

La Comisión de Hacienda Municipal, integrada por los CC. Munícipes: LICDA. LEONOR ALCARAZ MANZO, Regidora; T.A. HORMISDAS ESCAMILLA ALCARAZ, Regidor; MTRA. ELMA LUXIOLA JIMENEZ ZAMORA, Sindica; LIC. DANIEL FLORES ORTEGA, Regidor; y C. ENF. MA. TERESA GUERRERO PADILLA, Regidora; el primero de los mencionados con el carácter de Presidente y los demás con el de secretarios de la Comisión, con fundamento en las facultades que nos otorga el artículo 42 de la Ley del Municipio Libre y

### ANTECEDENTES:

**PRIMERO.-** Que el día 05 de Junio del 2020 la Tesorera Municipal C.P. Ma. Guadalupe Adame Gutiérrez, turnó a los suscritos, de forma impresa, la cuenta pública mensual correspondiente al mes de Mayo del 2020.

**SEGUNDO.-** Que para la atención y dictamen en términos de Ley, los suscritos nos reunimos en sesión de trabajo el día 05 de Junio del 2020. En mérito de esos antecedentes, los suscritos emitimos los siguientes:

### CONSIDERANDOS

**PRIMERO.-** Esta Comisión es competente para conocer del presente asunto por disposición expresa de la Ley de Presupuesto Contabilidad y Gasto Público Municipal en su artículo 13, fracción I y VI, establece textualmente:

*ARTÍCULO 13.- La Comisión tendrá a su cargo las atribuciones siguientes:*

- ...
- I. Vigilar el ejercicio del presupuesto y el cumplimiento de las metas establecidas en los programas autorizados, debiéndose auxiliar de la Contraloría municipal;*
- VI. Las demás que determinen ésta y otras disposiciones legales y reglamentarias.*

**SEGUNDO.-** Que la Ley de Fiscalización Superior del Estado en sus artículos 7 y 8 establece:

**“H. AYUNTAMIENTO COQUIMATLÁN, COLIMA”**

Reforma S/N v Jesús Alcaraz. Coquimatlán. Col.. Tel: 32 3 03 33 v 32 307 48. C.Postal 28400.



# COQUIMATLÁN

H. AYUNTAMIENTO 2018-2021

**Artículo 7.-** La cuenta pública Mensual, corresponde a los reportes de la gestión financiera, como parte integral de la cuenta pública anual, que rinden los poderes del estado, municipios y los entes públicos paraestatal o paramunicipales que prestan servicios de agua potable, alcantarillado, drenaje y saneamiento. Documento que deberán contener:

- I.- Detalle de ingresos y egresos;
- II.- Estado de situación financiera, y
- III.- Estado analítico de activos, pasivos y deuda.

**Artículo 8.-** Los entes fiscalizables a que se refiere el artículo anterior, remitirán al Congreso, el resultado de la cuenta pública mensual, a más tardar el día 15 del mes siguiente. El incumplimiento dará lugar a imponer las sanciones que en su caso se estimen convenientes.

La aprobación interna del dictamen de revisión que él o los órganos de gobierno realicen a la cuenta pública mensual y anual, no impide al Órgano Superior la determinación y fincamiento, en su caso, de las responsabilidades a los servidores públicos que hayan incurrido en ellas.

**TERCERO.-** Que la información remitida por la Tesorera municipal como parte de la Cuenta Pública que contiene el resultado del mes de Mayo del 2020 es la siguiente:

1. Estado de Situación Financiera
2. Estado de Actividades
3. Balanza de comprobación
4. Estado Analítico de Ingresos y Estado Analítico del Ejercicio del Presupuesto de Egresos

**CUARTO.-** Que de la información con que contamos se infiere que se tuvieron ingresos por el orden de \$8,197,666.58 ( Ocho millones ciento noventa y siete mil seiscientos sesenta y seis pesos 58/100 M.N) y se ejerció la cantidad de \$6,068,064.27 (Seis millones sesenta y ocho mil sesenta y cuatro pesos 27/100 M.N.) Teniendo un ahorro al termino del mes de \$2,129,602.31 (Dos millones ciento veintinueve mil seiscientos dos pesos 31/100 M.N.).

**“H. AYUNTAMIENTO COQUIMATLÁN, COLIMA”**

Reforma S/N v Jesús Alcaraz. Coquimatlán. Col.. Tel: 32 3 03 33 v 32 307 48. C.Postal 28400.



# COQUIMATLÁN

H. AYUNTAMIENTO 2018-2021

Con base en los antecedentes y con la revisión de los reportes contables del gasto, así como con los considerandos referidos se estima viable dictaminar procedente, la propuesta de Acuerdo siguiente:

## ACUERDO:

**PRIMERO:** Con fundamento en el artículo 45, fracción IV, inciso b) de la Ley del Municipio Libre del Estado de Colima y los artículos 8 en su fracción VII de la Ley de Presupuesto, Contabilidad y Gasto Público Municipal, así como los artículos 7 y 8 de Ley de Fiscalización Superior del Estado es de autorizarse y **SE AUTORIZA LA CUENTA PÚBLICA MENSUAL CORRESPONDIENTE AL MES MAYO DEL 2020.**

**SEGUNDO:** En términos del artículo 8 de Ley de Fiscalización Superior del Estado la presente aprobación interna del dictamen de revisión a la cuenta pública Mensual, no impide al Órgano Superior la determinación y fincamiento, en su caso, de las responsabilidades a los servidores públicos que hayan incurrido en ellas.

**TERCERO:** NOTIFIQUESE AL CONGRESO DEL ESTADO PARA LOS EFECTOS CORRESPONDIENTES.



# COQUIMATLÁN

H. AYUNTAMIENTO 2018-2021

Dado en el recinto oficial, el día 05 de Junio del año 2020 dos mil veinte.

**Atentamente**  
**Sufragio Efectivo. No Reelección**  
**Por la Comisión de Hacienda Municipal**

  
LICDA. LEONOR ALCARAZ MANZO  
Presidente

  
T.A. HORMISDAS ESCAMILLA ALCARAZ  
Secretario

  
MTRA. ELMA LUXIOLA JIMENEZ ZAMORA  
Secretario

  
LIC. DANIEL FLORES ORTEGA  
Secretario

C. ENF. MA. TERESA GUERRERO PADILLA  
Secretario

**“H. AYUNTAMIENTO COQUIMATLÁN, COLIMA”**

Reforma S/N v Jesús Alcaraz. Coquimatlán. Col.. Tel: 32 3 03 33 v 32 307 48. C.Postal 28400.





MUNICIPIO DE COQUIMATLAN, COL.  
Sistema Integral de Contabilidad Gubernamental  
ESTADO DE SITUACION FINANCIERA  
AL 31 DE MAYO DE 2020

Descripción de la Cuenta	Importe
<b>ACTIVO</b>	
<b>ACTIVO CIRCULANTE</b>	
<i>EFFECTIVO Y EQUIVALENTES</i>	
BANCOS/TESORERIA	22,123,656.25
DEPOSITOS DE FONDOS DE TERCEROS EN GARANTÍA Y/O ADMINISTRACIÓN	11,990.50
<i>DERECHOS A RECIBIR EFECTIVO O EQUIVALENTES</i>	
CUENTAS POR COBRAR A CORTO PLAZO	1,839,605.01
DEUDORES DIVERSOS POR COBRAR A CORTO PLAZO	963,340.48
INGRESOS POR RECUPERAR A CORTO PLAZO	1,000,000.00
DEUDORES POR ANTICIPOS DE TESORERIA A CORTO PLAZO	38,720.88
PRESTAMOS OTORGADOS A CORTO PLAZO	17,133,438.92
<i>DERECHOS A RECIBIR BIENES O SERVICIOS</i>	
ANTICIPO A PROVEEDORES POR ADQUISICIÓN DE BIENES Y PRESTACIÓN DE SERVICIOS A CORTO PLAZO	1,598,685.76
ANTICIPO A CONTRATISTAS POR OBRAS PÚBLICAS A CORTO PLAZO	541,702.13
<b>TOTAL ACTIVOS CIRCULANTES</b>	<b>45,251,139.93</b>
<b>ACTIVO NO CIRCULANTE</b>	
<i>BIENES INMUEBLES, INFRAESTRUCTURA Y CONSTRUCCIONES EN PROCESO</i>	
VIVIENDAS	6,474,064.26
EDIFICIOS NO HABITACIONALES	4,386,372.60
CONSTRUCCIONES EN PROCESO EN BIENES DE DOMINIO PÚBLICO	107,903,413.77
CONSTRUCCIONES EN PROCESO EN BIENES PROPIOS	14,190,162.21
<i>BIENES MUEBLES</i>	
MOBILIARIO Y EQUIPO DE ADMINISTRACIÓN	12,384,245.44
MOBILIARIO Y EQUIPO EDUCACIONAL Y RECREATIVO	963,788.00
EQUIPO DE DEFENSA Y SEGURIDAD	1,155,015.46
<i>ACTIVOS DIFERIDOS</i>	
ESTUDIOS, FORMULACIÓN Y EVALUACIÓN DE PROYECTOS	699,254.88
<b>TOTAL ACTIVOS NO CIRCULANTES</b>	<b>148,156,316.62</b>
<b>TOTAL DEL ACTIVO</b>	<b>193,407,456.55</b>
<b>PASIVO</b>	
<b>PASIVO CIRCULANTE</b>	
<i>CUENTAS POR PAGAR A CORTO PLAZO</i>	
SERVICIOS PERSONALES POR PAGAR A CORTO PLAZO	5,719,627.94
PROVEEDORES POR PAGAR A CORTO PLAZO	210,737.74
CONTRATISTAS POR OBRAS PÚBLICAS POR PAGAR A CORTO PLAZO	253,952.31
TRANSFERENCIAS OTORGADAS POR PAGAR A CORTO PLAZO	-329,220.39
RETENCIONES Y CONTRIBUCIONES POR PAGAR A CORTO PLAZO	23,146,032.92
DEVOLUCIONES DE LA LEY DE INGRESO POR PAGAR A CORTO PLAZO	-1,038.86
OTRAS CUENTAS POR PAGAR A CORTO PLAZO	9,208,749.49
<i>DOCUMENTOS POR PAGAR A CORTO PLAZO</i>	
OTROS DOCUMENTOS POR PAGAR A CORTO PLAZO	74,274.31
<i>PORCIÓN A CORTO PLAZO DE LA DEUDA PÚBLICA A LARGO PLAZO</i>	
PORCIÓN A CORTO PLAZO DE LA DEUDA PÚBLICA INTERNA	11,127,511.70
<i>FONDOS Y BIENES DE TERCEROS EN GARANTÍA Y/O ADMINISTRACIÓN A CORTO PLAZO</i>	
FONDOS EN GARANTÍA A CORTO PLAZO	67,319.34
<i>OTROS PASIVOS A CORTO PLAZO</i>	
INGRESOS POR CLASIFICAR	97,085.12



MUNICIPIO DE COQUIMATLAN, COL.  
Sistema Integral de Contabilidad Gubernamental  
ESTADO DE SITUACION FINANCIERA  
AL 31 DE MAYO DE 2020

Descripción de la Cuenta	Importe
<b>TOTAL PASIVOS CIRCULANTES</b>	<b>49,575,031.62</b>
<b>PASIVO NO CIRCULANTE</b>	
<i>DEUDA PÚBLICA A LARGO PLAZO</i>	
PRÉSTAMOS DE LA DEUDA INTERNA POR PAGAR A LARGO PLAZO	6,866,097.19
<b>TOTAL PASIVOS NO CIRCULANTES</b>	<b>6,866,097.19</b>
<b>TOTAL DEL PASIVO</b>	<b>56,441,128.81</b>
<b>HACIENDA PUBLICA/ PATRIMONIO</b>	
<b>HACIENDA PUBLICA/ PATRIMONIO GENERADO</b>	
<i>RESULTADO DEL EJERCICIO (AHORRO/DESAHORRO)</i>	16,717,514.44
<i>RESULTADOS DE EJERCICIOS ANTERIORES</i>	107,974,308.79
<i>RESERVAS</i>	12,274,504.51
<b>TOTAL HACIENDA PUBLICA/ PATRIMONIO GENERADO</b>	<b>136,966,327.74</b>
<b>TOTAL HACIENDA PUBLICA/ PATRIMONIO</b>	<b>136,966,327.74</b>
<b>TOTAL DEL PASIVO Y HACIENDA PUBLICA/ PATRIMONIO</b>	<b>193,407,456.55</b>




MUNICIPIO DE COQUIMATLAN, COL.  
Sistema Integral de Contabilidad Gubernamental  
**ESTADO DE ACTIVIDADES**  
DEL 1 DE MAYO AL 31 DE MAYO DE 2020

Descripción de la Cuenta	Importe
<b>INGRESOS</b>	
<b>INGRESOS DE GESTIÓN</b>	
<i>IMPUESTOS</i>	
IMPUESTO SOBRE LOS INGRESOS	0.00
IMPUESTOS SOBRE EL PATRIMONIO	149,876.23
IMPUESTO SOBRE LA PRODUCCIÓN, EL CONSUMO Y LAS TRANSACCIONES	139,757.06
ACCESORIOS	1,943.92
<i>DERECHOS</i>	
DERECHOS POR EL USO, GOCE, APROVECHAMIENTO O EXPLOTACIÓN DE BIENES DE DOMINIO PÚBLICO	0.00
DERECHOS POR PRESTACIÓN DE SERVICIOS	305,777.63
OTROS DERECHOS	68,314.43
<i>PRODUCTOS DE TIPO CORRIENTE</i>	
PRODUCTOS DERIVADOS DEL USO Y APROVECHAMIENTO DE BIENES NO SUJETOS A RÉGIMEN DE DOMINIO PÚBLICO	86.88
OTROS PRODUCTOS QUE GENERAN INGRESOS CORRIENTES	33,249.00
<i>APROVECHAMIENTOS DE TIPO CORRIENTE</i>	
MULTAS	37,582.15
INDEMNIZACIONES	3,177.83
OTROS APROVECHAMIENTOS	0.00
<b>TOTAL INGRESOS DE GESTIÓN</b>	<b>739,765.13</b>
<b>PARTICIPACIONES, APORTACIONES, TRANSFERENCIAS, ASIGNACIONES, SUBSIDIOS Y OTRAS AYUDAS</b>	
<i>PARTICIPACIONES Y APORTACIONES</i>	
PARTICIPACIONES	4,757,437.45
APORTACIONES	2,700,464.00
<b>TOTAL PARTICIPACIONES, APORTACIONES, TRANSFERENCIAS, ASIGNACIONES, SUBSIDIOS Y OTRAS AYUDAS</b>	<b>7,457,901.45</b>
<b>TOTAL INGRESOS</b>	<b>8,197,666.58</b>
<b>GASTOS Y OTRAS PÉRDIDAS</b>	
<b>GASTOS DE FUNCIONAMIENTO</b>	
<i>SERVICIOS PERSONALES</i>	
REMUNERACIONES AL PERSONAL DE CARÁCTER PERMANENTE	2,257,912.37
REMUNERACIONES ADICIONALES Y ESPECIALES	256,423.95
SEGURIDAD SOCIAL	208,149.52
OTRAS PRESTACIONES SOCIALES Y ECONOMICAS	1,110,311.78
PAGO DE ESTIMULOS A SERVIDORES PUBLICOS	155,362.56
<i>MATERIALES Y SUMINISTROS</i>	
MATERIALES DE ADMINISTRACION, EMISION DE DOCUMENTOS Y ARTICULOS OFICIALES	16,656.60
MATERIALES Y ARTICULOS DE CONSTRUCCION Y DE REPARACION	1,127.52
PRODUCTOS QUIMICOS, FARMACEUTICOS Y DE LABORATORIO	0.00
COMBUSTIBLES, LUBRICANTES Y ADITIVOS	196,769.95
VESTUARIO, BLANCOS, PRENDAS DE PROTECCION Y ARTICULOS DEPORTIVOS	71,896.80
MATERIALES Y SUMINISTROS PARA SEGURIDAD	900.00
HERRAMIENTAS, REFACCIONES Y ACCESORIOS MENORES	310.10
<i>SERVICIOS GENERALES</i>	
SERVICIOS BÁSICOS	399,646.00
SERVICIOS DE ARRENDAMIENTO	8,750.00



MUNICIPIO DE COQUIMATLAN, COL.  
Sistema Integral de Contabilidad Gubernamental  
**ESTADO DE ACTIVIDADES**  
**DEL 1 DE MAYO AL 31 DE MAYO DE 2020**

Descripción de la Cuenta	Importe
SERVICIOS PROFESIONALES, CIENTÍFICOS Y TÉCNICOS Y OTROS SERVICIOS	3,095.42
SERVICIOS FINANCIEROS, BANCARIOS Y COMERCIALES	12,833.72
SERVICIOS DE INSTALACION, REPARACION, MANTENIMIENTO Y CONSERVACION	116,857.20
SERVICIOS DE COMUNICACION SOCIAL Y PUBLICIDAD	0.00
SERVICIOS DE TRASLADO Y VIATICOS	0.00
SERVICIOS OFICIALES	25,706.40
OTROS SERVICIOS GENERALES	25,420.00
<b>TOTAL GASTOS DE FUNCIONAMIENTO</b>	<b>4,868,129.89</b>
<b>TRANSFERENCIAS, ASIGNACIONES, SUBSIDIOS Y OTRAS AYUDAS</b>	
<i>TRANSFERENCIAS AL RESTO DEL SECTOR PUBLICO</i>	
TRANSFERENCIAS A ENTIDADES FEDERATIVAS Y MUNICIPIOS	600,000.00
<i>AYUDAS SOCIALES</i>	
AYUDAS SOCIALES A PERSONAS	27,200.00
<i>PENSIONES Y JUBILACIONES</i>	
JUBILACIONES	524,157.07
<b>TOTAL TRANSFERENCIAS, ASIGNACIONES, SUBSIDIOS Y OTRAS AYUDAS</b>	<b>1,151,357.07</b>
<b>INTERESES, COMISIONES Y OTROS GASTOS DE LA DEUDA PÚBLICA</b>	
<i>INTERESES DE LA DEUDA PUBLICA</i>	
INTERESES DE LA DEUDA PÚBLICA INTERNA	48,577.31
<b>TOTAL INTERESES, COMISIONES Y OTROS GASTOS DE LA DEUDA PÚBLICA</b>	<b>48,577.31</b>
<b>TOTAL GASTOS Y OTRAS PÉRDIDAS</b>	<b>6,068,064.27</b>
<b>RESULTADO DEL EJERCICIO (AHORRO/DESAHORRO)</b>	<b>2,129,602.31</b>



**MUNICIPIO DE COQUIMATLAN, COL.**  
Sistema Integral de Contabilidad Gubernamental  
**BALANZA DE COMPROBACION**  
**DEL 1 DE MAYO AL 31 DE MAYO DE 2020**

Descripción	Saldo Anterior		Movimientos		Saldo Actual	
	Debe	Haber	Debe	Haber	Debe	Haber
<b>ACTIVO</b>						
<b>ACTIVO CIRCULANTE</b>						
<b>EFFECTIVO Y EQUIVALENTES</b>						
EFFECTIVO	45,322,416.91	0.00	8,275,514.84	8,346,791.82	45,251,139.93	0.00
BANCOS/TESORERIA	22,193,063.77	0.00	8,230,255.23	8,287,672.25	22,135,646.75	0.00
DEPOSITOS DE FONDOS DE TERCEROS EN GARANTÍA Y/O ADMINISTRACION	0.00	0.00	6,551.44	6,551.44	0.00	0.00
	22,181,073.27	0.00	8,223,703.79	8,281,120.81	22,123,656.25	0.00
	11,990.50	0.00	0.00	0.00	11,990.50	0.00
<b>DERECHOS A RECIBIR EFFECTIVO O EQUIVALENTES</b>						
CUENTAS POR COBRAR A CORTO PLAZO	20,988,965.25	0.00	45,259.61	59,119.57	20,975,105.29	0.00
DEUDORES DIVERSOS POR COBRAR A CORTO PLAZO	1,853,464.97	0.00	17,664.46	31,524.42	1,839,605.01	0.00
INGRESOS POR RECUPERAR A CORTO PLAZO	963,340.48	0.00	0.00	0.00	963,340.48	0.00
DEUDORES POR ANTICIPOS DE TESORERIA A CORTO PLAZO	1,000,000.00	0.00	0.00	0.00	1,000,000.00	0.00
	38,720.88	0.00	27,595.15	27,595.15	38,720.88	0.00
PRESTAMOS OTORGADOS A CORTO PLAZO	17,133,438.92	0.00	0.00	0.00	17,133,438.92	0.00
<b>DERECHOS A RECIBIR BIENES O SERVICIOS</b>						
ANTICIPO A PROVEEDORES POR ADQUISICIÓN DE BIENES Y PRESTACIÓN DE SERVICIOS A CORTO PLAZO	2,140,387.89	0.00	0.00	0.00	2,140,387.89	0.00
ANTICIPO A CONTRATISTAS POR OBRAS PÚBLICAS A CORTO PLAZO	1,598,685.76	0.00	0.00	0.00	1,598,685.76	0.00
	541,702.13	0.00	0.00	0.00	541,702.13	0.00
<b>ACTIVO NO CIRCULANTE</b>						
<b>BIENES INMUEBLES, INFRAESTRUCTURA Y CONSTRUCCIONES EN PROCESO</b>						
VIVIENDAS	148,156,316.62	0.00	0.00	0.00	148,156,316.62	0.00
EDIFICIOS NO HABITACIONALES	132,954,012.84	0.00	0.00	0.00	132,954,012.84	0.00
CONSTRUCCIONES EN PROCESO EN BIENES DE DOMINIO PÚBLICO	6,474,064.26	0.00	0.00	0.00	6,474,064.26	0.00
CONSTRUCCIONES EN PROCESO EN BIENES PROPIOS	4,386,372.60	0.00	0.00	0.00	4,386,372.60	0.00
<b>BIENES MUEBLES</b>	107,903,413.77	0.00	0.00	0.00	107,903,413.77	0.00
MOBILIARIO Y EQUIPO DE ADMINISTRACIÓN	14,190,162.21	0.00	0.00	0.00	14,190,162.21	0.00
MOBILIARIO Y EQUIPO EDUCACIONAL Y RECREATIVO	14,503,048.90	0.00	0.00	0.00	14,503,048.90	0.00
EQUIPO DE DEFENSA Y SEGURIDAD	12,384,245.44	0.00	0.00	0.00	12,384,245.44	0.00
ESTUDIOS, FORMULACIÓN Y EVALUACIÓN DE PROYECTOS	963,788.00	0.00	0.00	0.00	963,788.00	0.00
	1,155,015.46	0.00	0.00	0.00	1,155,015.46	0.00
	699,254.88	0.00	0.00	0.00	699,254.88	0.00
	699,254.88	0.00	0.00	0.00	699,254.88	0.00
<b>PASIVO</b>						
<b>PASIVO CIRCULANTE</b>						
<b>CUENTAS POR PAGAR A CORTO PLAZO</b>						
	0.00	51,775,910.91	9,154,225.56	6,953,346.27	0.00	49,575,031.62
	0.00	39,939,883.40	8,684,388.52	6,953,346.27	0.00	38,208,841.15




**MUNICIPIO DE COQUIMATLAN, COL.**  
**Sistema Integral de Contabilidad Gubernamental**  
**BALANZA DE COMPROBACION**  
**DEL 1 DE MAYO AL 31 DE MAYO DE 2020**

Descripción	Saldo Anterior		Movimientos		Saldo Actual	
	Debe	Haber	Debe	Haber	Debe	Haber
SERVICIOS PERSONALES POR PAGAR A CORTO PLAZO	0.00	5,356,217.23	3,647,265.44	4,010,676.15	0.00	5,719,627.94
PROVEEDORES POR PAGAR A CORTO PLAZO	0.00	589,510.11	1,702,841.25	1,324,068.88	0.00	210,737.74
CONTRATISTAS POR OBRAS PÚBLICAS POR PAGAR A CORTO PLAZO	0.00	1,710,910.49	1,465,379.00	8,420.82	0.00	253,952.31
TRANSFERENCIAS OTORGADAS POR PAGAR A CORTO PLAZO	170,860.72	0.00	900,550.03	742,190.36	329,220.39	0.00
RETENCIONES Y CONTRIBUCIONES POR PAGAR A CORTO PLAZO	0.00	23,232,924.98	934,994.01	848,101.95	0.00	23,146,032.92
DEVOLUCIONES DE LA LEY DE INGRESO POR PAGAR A CORTO PLAZO	1,038.86	0.00	0.00	0.00	1,038.86	0.00
OTRAS CUENTAS POR PAGAR A CORTO PLAZO	0.00	9,222,220.17	33,358.79	19,888.11	0.00	9,208,749.49
<b>DOCUMENTOS POR PAGAR A CORTO PLAZO</b>	<b>0.00</b>	<b>74,274.31</b>	<b>0.00</b>	<b>0.00</b>	<b>0.00</b>	<b>74,274.31</b>
OTROS DOCUMENTOS POR PAGAR A CORTO PLAZO	0.00	74,274.31	0.00	0.00	0.00	74,274.31
<b>PORCIÓN A CORTO PLAZO DE LA DEUDA PÚBLICA A LARGO PLAZO</b>	<b>0.00</b>	<b>11,597,348.74</b>	<b>469,837.04</b>	<b>0.00</b>	<b>0.00</b>	<b>11,127,511.70</b>
PORCIÓN A CORTO PLAZO DE LA DEUDA PÚBLICA INTERNA	0.00	11,597,348.74	469,837.04	0.00	0.00	11,127,511.70
<b>FONDOS Y BIENES DE TERCEROS EN GARANTÍA Y/O ADMINISTRACIÓN A CORTO PLAZO</b>	<b>0.00</b>	<b>67,319.34</b>	<b>0.00</b>	<b>0.00</b>	<b>0.00</b>	<b>67,319.34</b>
FONDOS EN GARANTÍA A CORTO PLAZO	0.00	67,319.34	0.00	0.00	0.00	67,319.34
<b>OTROS PASIVOS A CORTO PLAZO</b>	<b>0.00</b>	<b>97,085.12</b>	<b>0.00</b>	<b>0.00</b>	<b>0.00</b>	<b>97,085.12</b>
INGRESOS POR CLASIFICAR	0.00	97,085.12	0.00	0.00	0.00	97,085.12
<b>PASIVO NO CIRCULANTE</b>	<b>0.00</b>	<b>6,866,097.19</b>	<b>0.00</b>	<b>0.00</b>	<b>0.00</b>	<b>6,866,097.19</b>
<b>DEUDA PÚBLICA A LARGO PLAZO</b>	<b>0.00</b>	<b>6,866,097.19</b>	<b>0.00</b>	<b>0.00</b>	<b>0.00</b>	<b>6,866,097.19</b>
PRÉSTAMOS DE LA DEUDA INTERNA POR PAGAR A LARGO PLAZO	0.00	6,866,097.19	0.00	0.00	0.00	6,866,097.19
<b>HACIENDA PÚBLICA/ PATRIMONIO</b>						
<b>HACIENDA PÚBLICA/ PATRIMONIO GENERADO</b>	<b>0.00</b>	<b>120,248,813.30</b>	<b>0.00</b>	<b>0.00</b>	<b>0.00</b>	<b>120,248,813.30</b>
<b>RESULTADOS DE EJERCICIOS ANTERIORES</b>	<b>0.00</b>	<b>107,974,308.79</b>	<b>0.00</b>	<b>0.00</b>	<b>0.00</b>	<b>107,974,308.79</b>
RESULTADO EJERCICIO 2006	9,908,965.82	0.00	0.00	0.00	9,908,965.82	0.00
RESULTADO EJERCICIO 2008	0.00	4,148,484.46	0.00	0.00	0.00	4,148,484.46
RESULTADO EJERCICIO 2009	1,903,753.14	0.00	0.00	0.00	1,903,753.14	0.00
RESULTADO EJERCICIO 2010	0.00	1,516,535.05	0.00	0.00	0.00	1,516,535.05
RESULTADO EJERCICIO 2011	0.00	627,569.94	0.00	0.00	0.00	627,569.94
SUP O DEF 1990	489,733.84	0.00	0.00	0.00	489,733.84	0.00
SUP O DEF 1991	86,476.40	0.00	0.00	0.00	86,476.40	0.00
SUP O DEF 1992	238,128.61	0.00	0.00	0.00	238,128.61	0.00
SUP O DEF 1993	419,074.88	0.00	0.00	0.00	419,074.88	0.00



**MUNICIPIO DE COQUIMATLAN, COL.**  
Sistema Integral de Contabilidad Gubernamental  
**BALANZA DE COMPROBACION**  
**DEL 1 DE MAYO AL 31 DE MAYO DE 2020**

Descripción	Saldo Anterior		Movimientos		Saldo Actual	
	Debe	Haber	Debe	Haber	Debe	Haber
SUP O DEF 1994	396,403.36	0.00	0.00	0.00	396,403.36	0.00
SUP O DEF 1995	105,595.46	0.00	0.00	0.00	105,595.46	0.00
SUP O DEF 1996	360,950.40	0.00	0.00	0.00	360,950.40	0.00
SUP O DEF 1997	0.00	2,428,046.29	0.00	0.00	0.00	2,428,046.29
SUP O DE F1998	0.00	1,077,382.20	0.00	0.00	0.00	1,077,382.20
SUP O DEF 1999	0.00	1,574,368.51	0.00	0.00	0.00	1,574,368.51
SUP O DEF 2000	0.00	684,511.01	0.00	0.00	0.00	684,511.01
SUP O DEF 2001	5,830,439.30	0.00	0.00	0.00	5,830,439.30	0.00
SUP O DEF 2002	0.00	1,910,777.48	0.00	0.00	0.00	1,910,777.48
RESULTADO EJERCICIO 2003	0.00	0.00	0.00	0.00	0.00	0.00
RESULTADO EJERCICIO 2004	962,044.80	0.00	0.00	0.00	962,044.80	0.00
RESULTADO EJER ANTERIORES	1,173,042.82	0.00	0.00	0.00	1,173,042.82	0.00
RESULTADO EJERCICIO 2005	1,256,399.24	0.00	0.00	0.00	1,256,399.24	0.00
RESULTADO EJERCICIO 2007	4,731,841.54	0.00	0.00	0.00	4,731,841.54	0.00
RESULTADO EJERCICIO 2012	1,097,445.64	0.00	0.00	0.00	1,097,445.64	0.00
RESULTADO EJERCICIO 2013	0.00	6,951,378.55	0.00	0.00	0.00	6,951,378.55
RESULTADO EJERCICIO 2014	0.00	12,411,888.99	0.00	0.00	0.00	12,411,888.99
RESULTADO EJERCICIO 2015	0.00	9,511,920.95	0.00	0.00	0.00	9,511,920.95
RESULTADO EJERCICIO 2016	0.00	17,041,178.34	0.00	0.00	0.00	17,041,178.34
RESULTADO EJERCICIO 2017	0.00	21,321,711.38	0.00	0.00	0.00	21,321,711.38
RESULTADO EJERCICIO 2018	0.00	23,818,633.23	0.00	0.00	0.00	23,818,633.23
RESULTADO EJERCICIO 2019	0.00	28,567,801.77	0.00	0.00	0.00	28,567,801.77
<b>RESERVAS</b>	<b>0.00</b>	<b>12,274,504.51</b>	<b>0.00</b>	<b>0.00</b>	<b>0.00</b>	<b>12,274,504.51</b>
RESERVAS DE PATRIMONIO	0.00	12,274,504.51	0.00	0.00	0.00	12,274,504.51
<b>INGRESOS</b>						
<b>INGRESOS DE GESTIÓN</b>	<b>0.00</b>	<b>6,926,113.58</b>	<b>210.22</b>	<b>739,975.35</b>	<b>0.00</b>	<b>7,665,878.71</b>
<b>IMPUESTOS</b>	<b>0.00</b>	<b>3,766,595.22</b>	<b>0.00</b>	<b>291,577.21</b>	<b>0.00</b>	<b>4,058,172.43</b>
IMPUESTO SOBRE LOS INGRESOS	0.00	26,336.43	0.00	0.00	0.00	26,336.43
IMPUESTO SOBRE EL PATRIMONIO	0.00	3,290,742.05	0.00	149,876.23	0.00	3,440,618.28
IMPUESTO SOBRE LA PRODUCCIÓN, EL CONSUMO Y LAS TRANSACCIONES	0.00	285,107.68	0.00	139,757.06	0.00	424,864.74
ACCESORIOS	0.00	164,409.06	0.00	1,943.92	0.00	166,352.98
<b>DERECHOS</b>	<b>0.00</b>	<b>1,928,873.82</b>	<b>0.00</b>	<b>374,092.06</b>	<b>0.00</b>	<b>2,302,965.88</b>
DERECHOS POR EL USO, GOCE, APROVECHAMIENTO O EXPLOTACIÓN DE BIENES DE DOMINIO PÚBLICO	0.00	123,751.20	0.00	0.00	0.00	123,751.20
DERECHOS POR PRESTACIÓN DE SERVICIOS	0.00	805,934.00	0.00	305,777.63	0.00	1,111,711.63
OTROS DERECHOS	0.00	999,188.62	0.00	68,314.43	0.00	1,067,503.05



**MUNICIPIO DE COQUIMATLAN, COL.**  
**Sistema Integral de Contabilidad Gubernamental**  
**BALANZA DE COMPROBACION**  
**DEL 1 DE MAYO AL 31 DE MAYO DE 2020**



Descripción	Saldo Anterior		Movimientos		Saldo Actual	
	Debe	Haber	Debe	Haber	Debe	Haber
<b>PRODUCTOS DE TIPO CORRIENTE</b>						
PRODUCTOS DERIVADOS DEL USO Y APROVECHAMIENTO DE BIENES NO SUJETOS A RÉGIMEN DE DOMINIO PÚBLICO	0.00	89,130.99	210.22	33,546.10	0.00	122,466.87
OTROS PRODUCTOS QUE GENERAN INGRESOS CORRIENTES	0.00	258.25	0.00	86.88	0.00	345.13
<b>APROVECHAMIENTOS DE TIPO CORRIENTE</b>						
MULTAS	0.00	1,141,513.55	0.00	40,759.98	0.00	1,182,273.53
INDEMNIZACIONES	0.00	103,328.60	0.00	37,582.15	0.00	140,910.75
OTROS APROVECHAMIENTOS	0.00	38,184.95	0.00	3,177.83	0.00	41,362.78
<b>PARTICIPACIONES, APORTACIONES, TRANSFERENCIAS, ASIGNACIONES, SUBSIDIOS Y OTRAS AYUDAS</b>						
<b>PARTICIPACIONES Y APORTACIONES</b>						
PARTICIPACIONES	0.00	32,542,355.72	0.00	7,457,901.45	0.00	40,000,257.17
APORTACIONES	0.00	32,542,355.72	0.00	7,457,901.45	0.00	40,000,257.17
<b>GASTOS Y OTRAS PÉRDIDAS</b>						
<b>GASTOS DE FUNCIONAMIENTO</b>						
<b>SERVICIOS PERSONALES</b>						
REMUNERACIONES AL PERSONAL DE CARÁCTER PERMANENTE	20,250,621.43	0.00	4,966,320.51	98,190.62	25,118,751.32	0.00
REMUNERACIONES ADICIONALES Y ESPECIALES	16,257,049.25	0.00	3,992,540.18	4,380.00	20,245,209.43	0.00
SEGURIDAD SOCIAL	9,013,339.64	0.00	2,262,292.37	4,380.00	11,271,252.01	0.00
OTRAS PRESTACIONES SOCIALES Y ECONÓMICAS	1,016,474.08	0.00	256,423.95	0.00	1,272,898.03	0.00
PAGO DE ESTÍMULOS A SERVIDORES PÚBLICOS	999,139.93	0.00	208,149.52	0.00	1,207,289.45	0.00
<b>MATERIALES Y SUMINISTROS</b>						
MATERIALES DE ADMINISTRACION, EMISION DE DOCUMENTOS Y ARTICULOS OFICIALES	4,606,694.87	0.00	1,110,311.78	0.00	5,717,006.65	0.00
MATERIALES Y ARTICULOS DE CONSTRUCCION Y DE REPARACION	621,400.73	0.00	155,362.56	0.00	776,763.29	0.00
PRODUCTOS QUÍMICOS, FARMACEUTICOS Y DE LABORATORIO	1,253,774.66	0.00	372,840.39	85,179.42	1,541,435.63	0.00
COMBUSTIBLES, LUBRICANTES Y ADITIVOS	167,019.83	0.00	18,456.60	1,800.00	183,676.43	0.00
VESTUARIO, BLANCOS, PRENDAS DE PROTECCION Y ARTICULOS DEPORTIVOS	34,989.14	0.00	1,127.52	0.00	36,116.66	0.00
HERRAMIENTAS, REFACCIONES Y ACCESORIOS MENORES	9,785.77	0.00	0.00	0.00	9,785.77	0.00
<b>SERVICIOS GENERALES</b>						
SERVICIOS GENERALES	1,020,766.29	0.00	279,094.47	82,324.52	1,217,536.24	0.00
	17,194.80	0.00	71,896.80	0.00	89,091.60	0.00
	900.00	0.00	900.00	0.00	1,800.00	0.00
	3,118.83	0.00	1,365.00	1,054.90	3,428.93	0.00
<b>SERVICIOS GENERALES</b>						
<b>SERVICIOS GENERALES</b>	<b>2,739,797.52</b>	<b>0.00</b>	<b>600,939.94</b>	<b>8,631.20</b>	<b>3,332,106.26</b>	<b>0.00</b>





**MUNICIPIO DE COQUIMATLAN, COL.**  
**Sistema Integral de Contabilidad Gubernamental**  
**BALANZA DE COMPROBACION**  
**DEL 1 DE MAYO AL 31 DE MAYO DE 2020**

Descripción	Saldo Anterior		Movimientos		Saldo Actual	
	Debe	Haber	Debe	Haber	Debe	Haber
SERVICIOS BÁSICOS	1,343,524.00	0.00	399,646.00	0.00	1,743,170.00	0.00
SERVICIOS DE ARRENDAMIENTO	73,418.83	0.00	8,750.00	0.00	82,168.83	0.00
SERVICIOS PROFESIONALES, CIENTÍFICOS Y TÉCNICOS Y OTROS SERVICIOS	12,157.55	0.00	3,095.42	0.00	15,252.97	0.00
SERVICIOS FINANCIEROS, BANCARIOS Y COMERCIALES	10,863.28	0.00	12,833.72	0.00	23,697.00	0.00
SERVICIOS DE INSTALACION, REPARACION, MANTENIMIENTO Y CONSERVACION	448,934.54	0.00	119,838.40	2,981.20	565,791.74	0.00
SERVICIOS DE COMUNICACION SOCIAL Y PUBLICIDAD	33,445.00	0.00	0.00	0.00	33,445.00	0.00
SERVICIOS DE TRASLADO Y VIATICOS	14,242.00	0.00	0.00	0.00	14,242.00	0.00
SERVICIOS OFICIALES	647,621.73	0.00	31,356.40	5,650.00	673,328.13	0.00
OTROS SERVICIOS GENERALES	155,590.59	0.00	25,420.00	0.00	181,010.59	0.00
<b>TRANSFERENCIAS, ASIGNACIONES, SUBSIDIOS Y OTRAS AYUDAS</b>	<b>4,398,727.84</b>	<b>0.00</b>	<b>1,151,357.07</b>	<b>0.00</b>	<b>5,550,084.91</b>	<b>0.00</b>
<b>TRANSFERENCIAS AL RESTO DEL SECTOR PUBLICO</b>	<b>2,100,000.00</b>	<b>0.00</b>	<b>600,000.00</b>	<b>0.00</b>	<b>2,700,000.00</b>	<b>0.00</b>
TRANSFERENCIAS A ENTIDADES FEDERATIVAS Y MUNICIPIOS	2,100,000.00	0.00	600,000.00	0.00	2,700,000.00	0.00
<b>AYUDAS SOCIALES</b>	<b>146,000.00</b>	<b>0.00</b>	<b>27,200.00</b>	<b>0.00</b>	<b>173,200.00</b>	<b>0.00</b>
AYUDAS SOCIALES A PERSONAS	146,000.00	0.00	27,200.00	0.00	173,200.00	0.00
<b>PENSIONES Y JUBILACIONES</b>	<b>2,152,727.84</b>	<b>0.00</b>	<b>524,157.07</b>	<b>0.00</b>	<b>2,676,884.91</b>	<b>0.00</b>
JUBILACIONES	2,152,727.84	0.00	524,157.07	0.00	2,676,884.91	0.00
<b>INTERESES, COMISIONES Y OTROS GASTOS DE LA DEUDA PÚBLICA</b>	<b>231,207.90</b>	<b>0.00</b>	<b>48,577.31</b>	<b>0.00</b>	<b>279,785.21</b>	<b>0.00</b>
INTERESES DE LA DEUDA PUBLICA	231,207.90	0.00	48,577.31	0.00	279,785.21	0.00
INTERESES DE LA DEUDA PÚBLICA INTERNA	231,207.90	0.00	48,577.31	0.00	279,785.21	0.00
<b>CUENTAS DE CIERRE CONTABLE</b>						
<b>CUENTAS DE ORDEN CONTABLES</b>						
<b>CUENTAS DE ORDEN PRESUPUESTARIAS</b>						
<b>LEY DE INGRESOS</b>	<b>0.00</b>	<b>0.00</b>	<b>16,396,174.04</b>	<b>16,396,174.04</b>	<b>0.00</b>	<b>0.00</b>
<b>LEY DE INGRESOS ESTIMADA</b>	<b>103,128,185.33</b>	<b>0.00</b>	<b>0.00</b>	<b>0.00</b>	<b>103,128,185.33</b>	<b>0.00</b>
IMPUESTOS	5,828,042.45	0.00	0.00	0.00	5,828,042.45	0.00
DERECHOS	4,720,294.01	0.00	0.00	0.00	4,720,294.01	0.00
PRODUCTOS DE TIPO CORRIENTE	228,103.86	0.00	0.00	0.00	228,103.86	0.00
APROVECHAMIENTOS DE TIPO CORRIENTE	189,067.01	0.00	0.00	0.00	189,067.01	0.00
PARTICIPACIONES Y APORTACIONES.	92,162,678.00	0.00	0.00	0.00	92,162,678.00	0.00
<b>LEY DE INGRESOS POR EJECUTAR</b>	<b>0.00</b>	<b>65,490,852.03</b>	<b>8,197,876.80</b>	<b>210.22</b>	<b>0.00</b>	<b>57,293,185.45</b>
IMPUESTOS	0.00	2,061,447.23	291,577.21	0.00	0.00	1,769,870.02



**MUNICIPIO DE COQUIMATLAN, COL.**  
**Sistema Integral de Contabilidad Gubernamental**  
**BALANZA DE COMPROBACION**  
**DEL 1 DE MAYO AL 31 DE MAYO DE 2020**

Descripción	Saldo Anterior		Movimientos		Saldo Actual	
	Debe	Haber	Debe	Haber	Debe	Haber
DERECHOS	0.00	2,791,420.19	374,092.06	0.00	0.00	2,417,328.13
PRODUCTOS DE TIPO CORRIENTE	0.00	138,972.87	33,546.10	210.22	0.00	105,636.99
APROVECHAMIENTOS DE TIPO CORRIENTE	0.00	47,553.46	40,759.98	0.00	0.00	6,793.48
PARTICIPACIONES Y APORTACIONES.	0.00	60,451,458.28	7,457,901.45	0.00	0.00	52,993,556.83
<b>MODIFICACIONES A LA LEY DE INGRESOS ESTIMADA</b>	<b>1,831,136.00</b>	<b>0.00</b>	<b>0.00</b>	<b>0.00</b>	<b>1,831,136.00</b>	<b>0.00</b>
APROVECHAMIENTOS DE TIPO CORRIENTE	1,000,000.00	0.00	0.00	0.00	1,000,000.00	0.00
PARTICIPACIONES Y APORTACIONES.	831,136.00	0.00	0.00	0.00	831,136.00	0.00
<b>LEY DE INGRESOS DEVENGADA</b>	<b>0.00</b>	<b>0.00</b>	<b>8,198,087.02</b>	<b>8,198,087.02</b>	<b>0.00</b>	<b>0.00</b>
IMPUESTOS	0.00	0.00	291,577.21	291,577.21	0.00	0.00
DERECHOS	0.00	0.00	374,092.06	374,092.06	0.00	0.00
PRODUCTOS DE TIPO CORRIENTE	0.00	0.00	33,756.32	33,756.32	0.00	0.00
APROVECHAMIENTOS DE TIPO CORRIENTE	0.00	0.00	40,759.98	40,759.98	0.00	0.00
PARTICIPACIONES Y APORTACIONES.	0.00	0.00	7,457,901.45	7,457,901.45	0.00	0.00
<b>LEY DE INGRESOS RECAUDADA</b>	<b>0.00</b>	<b>39,468,469.30</b>	<b>210.22</b>	<b>8,197,876.80</b>	<b>0.00</b>	<b>47,666,135.88</b>
IMPUESTOS	0.00	3,766,595.22	0.00	291,577.21	0.00	4,058,172.43
DERECHOS	0.00	1,928,873.82	0.00	374,092.06	0.00	2,302,965.88
PRODUCTOS DE TIPO CORRIENTE	0.00	89,130.99	210.22	33,546.10	0.00	122,466.87
APROVECHAMIENTOS DE TIPO CORRIENTE	0.00	1,141,513.55	0.00	40,759.98	0.00	1,182,273.53
PARTICIPACIONES Y APORTACIONES.	0.00	32,542,355.72	0.00	7,457,901.45	0.00	40,000,257.17
<b>PRESUPUESTO DE EGRESOS</b>	<b>0.00</b>	<b>0.00</b>	<b>34,246,524.39</b>	<b>34,246,524.39</b>	<b>0.00</b>	<b>0.00</b>
<b>PRESUPUESTO DE EGRESOS APROBADO</b>	<b>0.00</b>	<b>103,128,185.33</b>	<b>0.00</b>	<b>0.00</b>	<b>0.00</b>	<b>103,128,185.33</b>
SERVICIOS PERSONALES	0.00	59,223,411.86	0.00	0.00	0.00	59,223,411.86
MATERIALES Y SUMINISTROS	0.00	5,353,542.71	0.00	0.00	0.00	5,353,542.71
SERVICIOS GENERALES	0.00	9,152,719.13	0.00	0.00	0.00	9,152,719.13
TRANSFERENCIAS, ASIGNACIONES, SUBSIDIOS Y OTRAS AYUDAS	0.00	13,790,733.50	0.00	0.00	0.00	13,790,733.50
BIENES MUEBLES, INMUEBLES E INTANGIBLES	0.00	12,774.81	0.00	0.00	0.00	12,774.81
INVERSION PUBLICA	0.00	13,790,536.00	0.00	0.00	0.00	13,790,536.00
DEUDA PUBLICA	0.00	1,804,467.32	0.00	0.00	0.00	1,804,467.32
<b>PRESUPUESTO DE EGRESOS POR EJERCER</b>	<b>70,952,903.07</b>	<b>0.00</b>	<b>4,257,117.32</b>	<b>10,378,351.97</b>	<b>64,831,668.42</b>	<b>0.00</b>
SERVICIOS PERSONALES	42,966,362.61	0.00	1,254,447.94	5,242,608.12	38,978,202.43	0.00
MATERIALES Y SUMINISTROS	3,551,339.20	0.00	427,438.71	807,994.59	3,170,783.32	0.00
SERVICIOS GENERALES	7,770,564.67	0.00	1,052,019.14	1,551,432.97	7,271,150.84	0.00
TRANSFERENCIAS, ASIGNACIONES, SUBSIDIOS Y OTRAS AYUDAS	9,191,762.45	0.00	1,071,639.90	2,222,996.97	8,040,405.38	0.00
BIENES MUEBLES, INMUEBLES E INTANGIBLES	15,020.81	0.00	2,246.00	2,246.00	15,020.81	0.00
INVERSION PUBLICA	14,581,701.00	0.00	0.00	0.00	14,581,701.00	0.00

*[Handwritten Signature]*

*[Handwritten Signature]*



**MUNICIPIO DE COQUIMATLAN, COL.**  
**Sistema Integral de Contabilidad Gubernamental**  
**BALANZA DE COMPROBACION**  
**DEL 1 DE MAYO AL 31 DE MAYO DE 2020**

Descripción	Saldo Anterior		Movimientos		Saldo Actual	
	Debe	Haber	Debe	Haber	Debe	Haber
DEUDA PUBLICA	0.00	7,123,847.67	449,325.63	551,073.32	0.00	7,225,595.36
<b>MODIFICACIONES AL PRESUPUESTO DE EGRESOS APROBADO</b>	<b>0.00</b>	<b>1,831,136.00</b>	<b>4,143,926.70</b>	<b>4,143,926.70</b>	<b>0.00</b>	<b>1,831,136.00</b>
SERVICIOS PERSONALES	0.00	0.00	1,250,067.94	1,250,067.94	0.00	0.00
MATERIALES Y SUMINISTROS	548,428.85	0.00	435,154.20	342,259.29	641,323.76	0.00
SERVICIOS GENERALES	0.00	1,357,643.06	950,493.03	1,043,387.94	0.00	1,450,537.97
TRANSFERENCIAS, ASIGNACIONES, SUBSIDIOS Y OTRAS AYUDAS	200,243.21	0.00	1,056,639.90	1,056,639.90	200,243.21	0.00
BIENES MUEBLES, INMUEBLES E INTANGIBLES	0.00	431,000.00	2,246.00	2,246.00	0.00	431,000.00
INVERSION PUBLICA	0.00	791,165.00	0.00	0.00	0.00	791,165.00
DEUDA PUBLICA	0.00	0.00	449,325.63	449,325.63	0.00	0.00
<b>PRESUPUESTO DE EGRESOS COMPROMETIDO</b>	<b>0.00</b>	<b>0.00</b>	<b>6,332,615.89</b>	<b>6,332,615.89</b>	<b>0.00</b>	<b>0.00</b>
SERVICIOS PERSONALES	0.00	0.00	3,996,920.18	3,996,920.18	0.00	0.00
MATERIALES Y SUMINISTROS	0.00	0.00	458,019.81	458,019.81	0.00	0.00
SERVICIOS GENERALES	0.00	0.00	609,571.14	609,571.14	0.00	0.00
TRANSFERENCIAS, ASIGNACIONES, SUBSIDIOS Y OTRAS AYUDAS	0.00	0.00	1,166,357.07	1,166,357.07	0.00	0.00
DEUDA PUBLICA	0.00	0.00	101,747.69	101,747.69	0.00	0.00
<b>PRESUPUESTO DE EGRESOS DEVENGADO</b>	<b>1,871,131.91</b>	<b>0.00</b>	<b>6,223,805.27</b>	<b>6,662,388.30</b>	<b>1,432,548.88</b>	<b>0.00</b>
SERVICIOS PERSONALES	0.00	0.00	3,996,920.18	3,996,920.18	0.00	0.00
MATERIALES Y SUMINISTROS	85,227.08	0.00	372,840.39	335,169.96	122,897.51	0.00
SERVICIOS GENERALES	107,845.20	0.00	600,939.94	648,439.40	60,345.74	0.00
TRANSFERENCIAS, ASIGNACIONES, SUBSIDIOS Y OTRAS AYUDAS	0.00	0.00	1,151,357.07	1,151,357.07	0.00	0.00
DEUDA PUBLICA	428,754.00	0.00	0.00	428,754.00	0.00	0.00
BIENES MUEBLES, INMUEBLES E INTANGIBLES	1,249,305.63	0.00	101,747.69	101,747.69	1,249,305.63	0.00
<b>PRESUPUESTO DE EGRESOS EJERCIDO</b>	<b>6,835,329.38</b>	<b>0.00</b>	<b>6,632,135.31</b>	<b>6,661,303.90</b>	<b>6,806,160.79</b>	<b>0.00</b>
SERVICIOS PERSONALES	351,932.35	0.00	4,001,420.18	4,083,615.02	269,737.51	0.00
MATERIALES Y SUMINISTROS	46,577.44	0.00	261,117.86	255,329.51	52,365.79	0.00
SERVICIOS GENERALES	53,359.31	0.00	677,238.51	630,000.61	100,597.21	0.00
TRANSFERENCIAS, ASIGNACIONES, SUBSIDIOS Y OTRAS AYUDAS	5,000.00	0.00	1,161,857.07	1,161,857.07	5,000.00	0.00
BIENES MUEBLES, INMUEBLES E INTANGIBLES	0.00	0.00	428,754.00	428,754.00	0.00	0.00
DEUDA PUBLICA	6,378,460.28	0.00	101,747.69	101,747.69	6,378,460.28	0.00
<b>PRESUPUESTO DE EGRESOS PAGADO</b>	<b>25,299,956.97</b>	<b>0.00</b>	<b>6,656,923.90</b>	<b>67,937.63</b>	<b>31,888,943.24</b>	<b>0.00</b>
SERVICIOS PERSONALES	15,905,116.90	0.00	4,079,235.02	8,880.00	19,975,471.92	0.00
MATERIALES Y SUMINISTROS	1,121,970.14	0.00	255,329.51	11,127.32	1,366,172.33	0.00
SERVICIOS GENERALES	2,578,593.01	0.00	630,000.61	37,430.31	3,171,163.31	0.00



**MUNICIPIO DE COQUIMATLAN, COL.**  
Sistema Integral de Contabilidad Gubernamental  
**BALANZA DE COMPROBACION**  
**DEL 1 DE MAYO AL 31 DE MAYO DE 2020**

Descripción	Saldo Anterior		Movimientos		Saldo Actual	
	Debe	Haber	Debe	Haber	Debe	Haber
TRANSFERENCIAS, ASIGNACIONES, SUBSIDIOS Y OTRAS AYUDAS	4,393,727.84	0.00	1,161,857.07	10,500.00	5,545,084.91	0.00
BIENES MUEBLES, INMUEBLES E INTANGIBLES	0.00	0.00	428,754.00	0.00	428,754.00	0.00
DEUDA PUBLICA	1,300,549.08	0.00	101,747.69	0.00	1,402,296.77	0.00
<b>CUENTAS DE CIERRE PRESUPUESTARIO</b>						
<b>TOTAL:</b>	<b>465,282,647.92</b>	<b>465,282,647.92</b>	<b>74,238,903.94</b>	<b>74,238,903.94</b>	<b>471,632,437.48</b>	<b>471,632,437.48</b>



**MUNICIPIO DE COQUIMATLAN, COL.**  
 Sistema Integral de Contabilidad Gubernamental  
**ESTADO ANALITICO DE INGRESOS**  
**DEL 1 DE MAYO AL 31 DE MAYO DE 2020**

Análisis por: Clasificación por Rubro de Ingresos

Clave Presupuestaria	Descripción	Est May-May	PrM May-May	Dev May-May	Rec May-May	PrR May-May
Rubro-Tipo-Clase-Conc						
<b>01 IMPUESTOS</b>		<b>460,238.77</b>	<b>460,238.77</b>	<b>291,577.21</b>	<b>291,577.21</b>	<b>168,661.56</b>
01 IMPUESTOS SOBRE LOS INGRESOS		0.00	0.00	0.00	0.00	0.00
01 IMPUESTO SOBRE ESPECTÁCULOS Y OTRAS DIVERSIONES PUBLICAS		0.00	0.00	0.00	0.00	0.00
06 PRESENTACIONES ARTISTICAS		0.00	0.00	0.00	0.00	0.00
09 OTROS ESPECTÁCULOS Y DIVERSIONES		0.00	0.00	0.00	0.00	0.00
02 IMPUESTOS SOBRE EL PATRIMONIO		377,799.47	377,799.47	149,876.23	149,876.23	227,923.24
01 IMPUESTO PREDIAL		377,799.47	377,799.47	149,876.23	149,876.23	227,923.24
01 IMPUESTO PREDIAL URBANO EDIFICADO		224,033.70	224,033.70	125,973.75	125,973.75	98,059.95
02 IMPUESTO PREDIAL URBANO NO EDIFICADO		58,659.03	58,659.03	8,064.20	8,064.20	50,594.83
03 IMPUESTO PREDIAL RÚSTICO		70,431.69	70,431.69	13,471.62	13,471.62	56,960.07
04 IMPUESTO PREDIAL PARCELAS		13,158.09	13,158.09	3,120.51	3,120.51	10,037.58
05 IMPUESTO PREDIAL CEMENTERIOS		29,019.20	29,019.20	12,938.46	12,938.46	16,080.74
06 DESCUENTOS Y BONIFICACIONES POR PRONTO PAGO		-3,199.00	-3,199.00	-8,758.87	-8,758.87	5,559.87
08 DESCUENTOS Y BONIFICACIONES DISCAPACITADOS Y TERCERA EDAD		-14,303.24	-14,303.24	-4,933.44	-4,933.44	-9,369.80
03 IMPUESTOS SOBRE LA PRODUCCIÓN, EL CONSUMO Y LAS TRANSACCIONES		67,023.28	67,023.28	139,757.06	139,757.06	-72,733.78
01 IMPUESTO SOBRE TRANSMISIONES PATRIMONIALES		67,023.28	67,023.28	139,757.06	139,757.06	-72,733.78
07 ACCESORIOS DE IMPUESTOS		15,416.02	15,416.02	1,943.92	1,943.92	13,472.10
01 ACCESORIOS DE IMPUESTO PREDIAL		15,416.02	15,416.02	1,943.92	1,943.92	13,472.10
01 GASTOS DE EJECUCIÓN		7,710.72	7,710.72	173.76	173.76	7,536.96
02 MULTAS		1,992.43	1,992.43	0.00	0.00	1,992.43
03 RECARGOS		98,012.24	98,012.24	42,895.52	42,895.52	55,116.72
05 HONORARIOS DE NOTIFICACIÓN		77.75	77.75	0.00	0.00	77.75
06 DESCUENTOS EN RECARGOS		-92,377.12	-92,377.12	-41,125.36	-41,125.36	-51,251.76
<b>04 DERECHOS</b>		<b>350,587.37</b>	<b>350,587.37</b>	<b>374,092.06</b>	<b>374,092.06</b>	<b>-23,504.69</b>
01 DERECHOS POR EL USO, GOCE, APROVECHAMIENTO O EXPLOTACIÓN DE BIENES DE DOMINIO PÚBLICO		20,981.59	20,981.59	0.00	0.00	20,981.59
01 USO DE VÍAS Y ÁREAS PÚBLICAS		20,981.59	20,981.59	0.00	0.00	20,981.59
01 ESTACIONAMIENTO AUTOMÓVILES DE SITIO		0.00	0.00	0.00	0.00	0.00
04 ESTACIONAMIENTO PÚBLICO DE PROPIEDAD MUNICIPAL		0.00	0.00	0.00	0.00	0.00
06 USO PARA PUESTOS FIJOS, SEMIFIJOS, AMBULANTES Y TIANGUIS		19,415.15	19,415.15	0.00	0.00	19,415.15
08 OTROS NO ESPECIFICADOS		1,566.44	1,566.44	0.00	0.00	1,566.44
03 DERECHOS POR PRESTACIÓN DE SERVICIOS		170,831.20	170,831.20	305,777.63	305,777.63	-134,946.43
02 ALUMBRADO PÚBLICO		134,365.65	134,365.65	191,747.64	191,747.64	-57,381.99
01 RECAUDACION CFE		134,365.65	134,365.65	188,460.10	188,460.10	-54,094.45
02 RECAUDACION TESORERIA		0.00	0.00	3,287.54	3,287.54	-3,287.54
03 ASEO PÚBLICO		12,720.00	12,720.00	0.00	0.00	12,720.00

Fecha: 05/06/2020 09:27:04 a.m.

Est: Estimado, PrM: Presupuesto Modificado, Dev: Devengado, Rec: Recaudado, PrR: Por Recaudar



Pág.: 1



**MUNICIPIO DE COQUIMATLAN, COL.**  
**Sistema Integral de Contabilidad Gubernamental**  
**ESTADO ANALITICO DE INGRESOS**  
**DEL 1 DE MAYO AL 31 DE MAYO DE 2020**

Análisis por: Clasificación por Rubro de Ingresos

Clave Presupuestaria	Descripción	Est	May-May	PrM	May-May	Dev	May-May	Rec	May-May	PrR	May-May
Rubro-Tipo-Clase-Conc											
04	CEMENTERIOS	3,240.10		3,240.10		2,554.28		2,554.28		2,554.28	685.82
05	RASTRO	20,505.45		20,505.45		111,475.71		111,475.71		111,475.71	-90,970.26
04	OTROS DERECHOS	158,774.58		158,774.58		68,314.43		68,314.43		68,314.43	90,460.15
01	LICENCIAS, PERMISOS, AUTORIZACIONES Y REFERENDOS	21,351.20		21,351.20		2,172.23		2,172.23		2,172.23	19,178.97
01	PERMISOS DE CONSTRUCCIÓN	1,637.63		1,637.63		55.60		55.60		55.60	1,582.03
03	PERMISO PARA DEMOLICIÓN	0.00		0.00		0.00		0.00		0.00	0.00
06	PERMISO PARA BARDEOS	0.00		0.00		0.00		0.00		0.00	0.00
09	OTROS PERMISOS DE CONTRUCCION	189.04		189.04		260.64		260.64		260.64	-71.60
10	ALINEAMIENTOS	504.62		504.62		552.79		552.79		552.79	-48.17
11	DESIGNACIÓN DE NÚMERO OFICIAL	1,162.25		1,162.25		868.80		868.80		868.80	293.45
13	DICTAMEN DE VOCACIÓN DE SUELO	1,506.78		1,506.78		0.00		0.00		0.00	1,506.78
15	LICENCIA PARA ROMPER PAVIMENTOS, BANQUETAS O MACHUELOS.	332.07		332.07		434.40		434.40		434.40	-102.33
16	AUTORIZACIÓN DE PROGRAMA PARCIAL DE URBANIZACIÓN	0.00		0.00		0.00		0.00		0.00	0.00
20	LICENCIA DE URBANIZACIÓN	10,000.00		10,000.00		0.00		0.00		0.00	10,000.00
22	SUPERVISIÓN DE OBRAS	0.00		0.00		0.00		0.00		0.00	0.00
23	INCORPORACIÓN MUNICIPAL	0.00		0.00		0.00		0.00		0.00	0.00
24	CERTIFICADO DE HABITABILIDAD.	0.00		0.00		0.00		0.00		0.00	0.00
25	INSCRIPCIÓN O REFERENDO COMO PERITO DE OBRA.	6,018.81		6,018.81		0.00		0.00		0.00	6,018.81
02	ANUNCIOS Y PUBLICIDAD	0.00		0.00		0.00		0.00		0.00	0.00
01	PUBLICIDAD PERMANENTE	0.00		0.00		0.00		0.00		0.00	0.00
03	BEBIDAS ALCOHOLICAS	79,729.95		79,729.95		39,399.31		39,399.31		39,399.31	40,330.64
01	EXPEDICIÓN DE LICENCIAS PARA FUNCIONAMIENTO DE ESTABLECIMIENTO	13,041.30		13,041.30		7,871.76		7,871.76		7,871.76	5,169.54
02	REFERENDO DE ANUAL DE LICENCIA	50,608.96		50,608.96		11,979.55		11,979.55		11,979.55	38,629.41
03	CAMBIO DE DOMICILIO	0.00		0.00		0.00		0.00		0.00	0.00
04	CAMBIO DE PROPIETARIO	0.00		0.00		0.00		0.00		0.00	0.00
05	HORAS EXTRAS	6,932.57		6,932.57		3,388.32		3,388.32		3,388.32	3,544.25
07	PERMISO PARA FUNCIONAMIENTO TEMPORAL	9,147.12		9,147.12		16,159.68		16,159.68		16,159.68	-7,012.56
05	REGISTROS, CERTIFICACIONES Y LEGALIZACIONES	23,265.42		23,265.42		13,605.42		13,605.42		13,605.42	9,660.00
01	EN OFICINAS	19,513.01		19,513.01		11,555.04		11,555.04		11,555.04	7,957.97
02	A DOMICILIO	0.00		0.00		0.00		0.00		0.00	0.00
03	DIVORCIOS	3,752.41		3,752.41		2,050.38		2,050.38		2,050.38	1,702.03
06	CATASTRO	23,859.46		23,859.46		8,980.30		8,980.30		8,980.30	14,879.16
02	INFORMES Y CERTIFICACIONES DE CATASTRO	9,210.01		9,210.01		3,735.76		3,735.76		3,735.76	5,474.25
03	AVALÚOS, ASIGNACION DE CLAVES Y MEDICIONES	12,398.79		12,398.79		4,853.58		4,853.58		4,853.58	7,545.21
04	FUSIONES, SUBDIVISIONES, RELOTIFICACIONES, CESIONES Y REGISTROS	2,250.66		2,250.66		390.96		390.96		390.96	1,859.70

Est: Estimado, PrM: Presupuesto Modificado, Dev: Devengado, Rec: Recaudado, PrR: Por Recaudar

Fecha: 05/06/2020 09:27:04 a.m.

Pág.: 2



**MUNICIPIO DE COQUIMATLAN, COL.**  
**Sistema Integral de Contabilidad Gubernamental**  
**ESTADO ANALITICO DE INGRESOS**  
**DEL 1 DE MAYO AL 31 DE MAYO DE 2020**

Análisis por: Clasificación por Rubro de Ingresos

Clave Presupuestaria	Descripción	Est	May-May	PrM	May-May	Dev	May-May	Rec	May-May	PRR	May-May
Rubro-Tipo-Clase-Conc											
07	ECOLOGÍA	733.65	733.65		733.65	0.00	0.00		0.00		733.65
01	DICTÁMEN DE FACTIBILIDAD	733.65	733.65		733.65	0.00	0.00		0.00		733.65
03	AUTORIZACIÓN PARA PODA O DERRIBO DE ÁRBOL	0.00	0.00		0.00	0.00	0.00		0.00		0.00
08	DIVERSAS CERTIFICACIONES	9,834.90	9,834.90		9,834.90	4,157.17	4,157.17		4,157.17		5,677.73
02	CERTIFICACIÓN DE RESIDENCIA	535.11	535.11		535.11	0.00	0.00		0.00		535.11
04	CONSTANCIAS	1,328.29	1,328.29		1,328.29	0.00	0.00		0.00		1,328.29
05	REGISTRO DEL RIESGO DE SINIESTRALIDAD	7,971.50	7,971.50		7,971.50	4,157.17	4,157.17		4,157.17		3,814.33
05	PRODUCTOS	<b>18,975.63</b>	<b>18,975.63</b>		<b>18,975.63</b>	<b>33,335.88</b>	<b>33,335.88</b>		<b>33,335.88</b>		<b>-14,360.25</b>
01	PRODUCTOS DERIVADOS DEL USO Y APROVECHAMIENTO DE BIENES NO SUJETOS A RÉGIMEN DE DOMINIO PÚBLICO	83.02	83.02		83.02	86.88	86.88		86.88		-3.86
03	FORMAS IMPRESAS	83.02	83.02		83.02	86.88	86.88		86.88		-3.86
03	OTROS PRODUCTOS QUE GENERAN INGRESOS CORRIENTES	18,892.61	18,892.61		18,892.61	33,249.00	33,249.00		33,249.00		-14,356.39
01	RENDIMIENTOS GENERADOS DE GASTO CORRIENTE	16,230.24	16,230.24		16,230.24	25,992.12	25,992.12		25,992.12		-9,761.88
02	RENDIMIENTOS GENERADOS DE FAIS	1,938.35	1,938.35		1,938.35	6,535.55	6,535.55		6,535.55		-4,597.20
03	RENDIMIENTOS GENERADOS DE FORTAMUN	724.02	724.02		724.02	721.33	721.33		721.33		2.69
06	APROVECHAMIENTOS	<b>23,261.06</b>	<b>23,261.06</b>		<b>23,261.06</b>	<b>40,759.98</b>	<b>40,759.98</b>		<b>40,759.98</b>		<b>-17,498.92</b>
01	APROVECHAMIENTOS	23,261.06	23,261.06		23,261.06	40,759.98	40,759.98		40,759.98		-17,498.92
02	MULTAS	11,553.53	11,553.53		11,553.53	37,582.15	37,582.15		37,582.15		-26,028.62
01	MULTAS POR FALTAS A LA REGLAMENTACIÓN MUNICIPAL	11,719.57	11,719.57		11,719.57	73,202.95	73,202.95		73,202.95		-61,483.38
04	DESCUENTO DE MULTAS	-166.04	-166.04		-166.04	-35,620.80	-35,620.80		-35,620.80		35,454.76
03	INDEMNIZACIONES	11,707.53	11,707.53		11,707.53	3,177.83	3,177.83		3,177.83		8,529.70
09	OTROS APROVECHAMIENTOS	0.00	0.00		0.00	0.00	0.00		0.00		0.00
05	APOYOS	0.00	0.00		0.00	0.00	0.00		0.00		0.00
08	PARTICIPACIONES, APORTACIONES, CONVENIOS, INCENTIVOS DERIVADOS DE LA COLABORACIÓN FISCAL Y FONDOS DISTINTOS DE APORTACIONES	<b>7,690,223.14</b>	<b>7,759,484.46</b>		<b>7,759,484.46</b>	<b>7,457,901.45</b>	<b>7,457,901.45</b>		<b>7,457,901.45</b>		<b>301,583.01</b>
01	PARTICIPACIONES	5,302,048.48	5,302,048.48		5,302,048.48	4,757,437.45	4,757,437.45		4,757,437.45		544,611.03
01	FONDO GENERAL DE PARTICIPACIONES	3,333,470.58	3,333,470.58		3,333,470.58	2,883,299.94	2,883,299.94		2,883,299.94		450,170.64
02	FONDO DE FOMENTO MUNICIPAL	1,211,018.33	1,211,018.33		1,211,018.33	1,154,708.24	1,154,708.24		1,154,708.24		56,310.09
03	TENENCIA	5.58	5.58		5.58	0.00	0.00		0.00		5.58
04	ISAN	63,228.83	63,228.83		63,228.83	57,324.38	57,324.38		57,324.38		5,904.45
05	IEPS	139,584.25	139,584.25		139,584.25	322,899.14	322,899.14		322,899.14		-183,314.89
06	FONDO DE FISCALIZACIÓN	165,627.58	165,627.58		165,627.58	116,186.75	116,186.75		116,186.75		49,440.83
07	IEPS GASOLINA Y DIESEL	175,251.33	175,251.33		175,251.33	0.00	0.00		0.00		175,251.33
09	PARTICIPACION ARTICULO 3-B LEY DE COORDINACION FISCAL FEDERAL	213,862.00	213,862.00		213,862.00	223,019.00	223,019.00		223,019.00		-9,157.00


Est: Estimado, PrM: Presupuesto Modificado, Dev: Devengado, Rec: Recaudado, PRR: Por Recaudar

Fecha: 05/06/2020 09:27:04 a.m.

Pág.: 3



**MUNICIPIO DE COQUIMATLAN, COL.**  
 Sistema Integral de Contabilidad Gubernamental  
**ESTADO ANALITICO DE INGRESOS**  
**DEL 1 DE MAYO AL 31 DE MAYO DE 2020**

Análisis por: Clasificación por Rubro de Ingresos

Clave Presupuestaria	Descripción	Est May-May	PrM May-May	Dev May-May	Rec May-May	PrR May-May
Rubro-Tipo-Clase-Conc						
02	APORTACIONES	2,388,174.66	2,457,435.98	2,700,464.00	2,700,464.00	-243,028.02
01	FONDO DE APORTACIÓN PARA LA INFRAESTRUCTURA SOCIAL	1,149,211.33	1,215,141.74	1,458,170.00	1,458,170.00	-243,028.26
01	FAIS DEL EJERCICIO	1,149,211.33	1,215,141.74	1,458,170.00	1,458,170.00	-243,028.26
02	FONDO DE APORTACIÓN PARA EL FORTALECIMIENTO DE LOS MUNICIPIOS	1,238,963.33	1,242,294.24	1,242,294.00	1,242,294.00	0.24
01	FORTAMUN DEL EJERCICIO	1,238,963.33	1,242,294.24	1,242,294.00	1,242,294.00	0.24
<b>TOTAL:</b>		<b>8,543,285.97</b>	<b>8,612,547.29</b>	<b>8,197,666.58</b>	<b>8,197,666.58</b>	<b>414,880.71</b>





**MUNICIPIO DE COQUIMATLAN, COL.**  
**Sistema Integral de Contabilidad Gubernamental**  
**ESTADO ANALITICO DEL EJERCICIO DEL PRESUPUESTO DE EGRESOS**  
**DEL 1 DE MAYO AL 31 DE MAYO DE 2020**

Análisis por: Objeto del Gasto

Clave Presupuestaria Cap-Con-PGen-PEsp	Descripción	Apr	May-May	PrM	May-May	Comp	May-May	DpC	May-May	Dev	May-May	Eje	May-May	Pag	May-May	SEje	May-May
<b>01 SERVICIOS PERSONALES</b>		<b>3,854,459.86</b>	<b>3,988,160.18</b>	<b>3,988,160.18</b>	<b>3,988,160.18</b>	<b>3,988,160.18</b>	<b>3,988,160.18</b>	<b>0.00</b>	<b>3,988,160.18</b>	<b>3,988,160.18</b>	<b>3,988,160.18</b>	<b>3,988,160.18</b>	<b>3,988,160.18</b>	<b>4,070,355.02</b>	<b>4,070,355.02</b>	<b>0.00</b>	<b>0.00</b>
01	REMUNERACIONES AL PERSONAL DE CARACTER PERMANENTE	2,257,931.75	2,257,912.37	2,257,912.37	2,257,912.37	2,257,912.37	2,257,912.37	0.00	2,257,912.37	2,257,912.37	2,257,912.37	2,257,912.37	2,257,912.37	2,251,138.06	2,251,138.06	0.00	0.00
01	DIETAS	12,574.00	19,574.00	19,574.00	19,574.00	19,574.00	19,574.00	0.00	19,574.00	19,574.00	19,574.00	19,574.00	19,574.00	19,574.00	19,574.00	0.00	0.00
02	COMPENSACIONES	12,574.00	19,574.00	19,574.00	19,574.00	19,574.00	19,574.00	0.00	19,574.00	19,574.00	19,574.00	19,574.00	19,574.00	19,574.00	19,574.00	0.00	0.00
03	SUELDOS BASE AL PERSONAL PERMANENTE	2,245,357.75	2,238,338.37	2,238,338.37	2,238,338.37	2,238,338.37	2,238,338.37	0.00	2,238,338.37	2,238,338.37	2,238,338.37	2,238,338.37	2,238,338.37	2,231,564.06	2,231,564.06	0.00	0.00
01	SUELDO	1,661,258.24	1,729,206.64	1,729,206.64	1,729,206.64	1,729,206.64	1,729,206.64	0.00	1,729,206.64	1,729,206.64	1,729,206.64	1,729,206.64	1,729,206.64	1,722,432.33	1,722,432.33	0.00	0.00
02	SOBRE SUELDO	405,267.95	357,557.66	357,557.66	357,557.66	357,557.66	357,557.66	0.00	357,557.66	357,557.66	357,557.66	357,557.66	357,557.66	357,557.66	357,557.66	0.00	0.00
03	QUINQUENIOS	178,831.56	151,574.07	151,574.07	151,574.07	151,574.07	151,574.07	0.00	151,574.07	151,574.07	151,574.07	151,574.07	151,574.07	151,574.07	151,574.07	0.00	0.00
03	REMUNERACIONES ADICIONALES Y ESPECIALES	335,286.92	256,423.95	256,423.95	256,423.95	256,423.95	256,423.95	0.00	256,423.95	256,423.95	256,423.95	256,423.95	256,423.95	255,264.04	255,264.04	0.00	0.00
02	PRIMAS DE VACACIONES, DOMINICAL Y GRATIFICACIÓN DE FIN DE AÑO	74,234.50	26,113.83	26,113.83	26,113.83	26,113.83	26,113.83	0.00	26,113.83	26,113.83	26,113.83	26,113.83	26,113.83	24,953.92	24,953.92	0.00	0.00
01	PRIMA VACACIONAL	0.00	10,000.00	10,000.00	10,000.00	10,000.00	10,000.00	0.00	10,000.00	10,000.00	10,000.00	10,000.00	10,000.00	10,000.00	10,000.00	0.00	0.00
03	PRIMA DE RIESGO	10,000.00	8,500.00	8,500.00	8,500.00	8,500.00	8,500.00	0.00	8,500.00	8,500.00	8,500.00	8,500.00	8,500.00	8,500.00	8,500.00	0.00	0.00
05	AGUINALDO	0.00	7,613.83	7,613.83	7,613.83	7,613.83	7,613.83	0.00	7,613.83	7,613.83	7,613.83	7,613.83	7,613.83	6,453.92	6,453.92	0.00	0.00
06	CANASTA NAVIDEÑA	21,411.50	0.00	0.00	0.00	0.00	0.00	0.00	0.00	0.00	0.00	0.00	0.00	0.00	0.00	0.00	0.00
07	CUESTA ENERO	21,411.50	0.00	0.00	0.00	0.00	0.00	0.00	0.00	0.00	0.00	0.00	0.00	0.00	0.00	0.00	0.00
09	AYUDA FIN DE AÑO	21,411.50	0.00	0.00	0.00	0.00	0.00	0.00	0.00	0.00	0.00	0.00	0.00	0.00	0.00	0.00	0.00
04	COMPENSACIONES	261,052.42	230,310.12	230,310.12	230,310.12	230,310.12	230,310.12	0.00	230,310.12	230,310.12	230,310.12	230,310.12	230,310.12	230,310.12	230,310.12	0.00	0.00
01	COMPENSACIONES	261,052.42	230,310.12	230,310.12	230,310.12	230,310.12	230,310.12	0.00	230,310.12	230,310.12	230,310.12	230,310.12	230,310.12	230,310.12	230,310.12	0.00	0.00
04	SEGURIDAD SOCIAL	263,421.81	208,149.52	208,149.52	208,149.52	208,149.52	208,149.52	0.00	208,149.52	208,149.52	208,149.52	208,149.52	208,149.52	301,868.58	301,868.58	0.00	0.00
01	APORTACIONES DE SEGURIDAD SOCIAL	263,421.81	208,149.52	208,149.52	208,149.52	208,149.52	208,149.52	0.00	208,149.52	208,149.52	208,149.52	208,149.52	208,149.52	301,868.58	301,868.58	0.00	0.00
01	CUOTAS AL IMSS	219,375.49	169,586.27	169,586.27	169,586.27	169,586.27	169,586.27	0.00	169,586.27	169,586.27	169,586.27	169,586.27	169,586.27	263,305.33	263,305.33	0.00	0.00
02	PREVISIÓN SOCIAL MÚLTIPLE	44,046.32	38,563.25	38,563.25	38,563.25	38,563.25	38,563.25	0.00	38,563.25	38,563.25	38,563.25	38,563.25	38,563.25	38,563.25	38,563.25	0.00	0.00
05	OTRAS PRESTACIONES SOCIALES Y ECONOMICAS	837,795.95	1,110,311.78	1,110,311.78	1,110,311.78	1,110,311.78	1,110,311.78	0.00	1,110,311.78	1,110,311.78	1,110,311.78	1,110,311.78	1,110,311.78	1,106,721.78	1,106,721.78	0.00	0.00
01	CUOTAS PARA EL FONDO DE AHORRO Y FONDO DE TRABAJO	270,219.89	313,353.18	313,353.18	313,353.18	313,353.18	313,353.18	0.00	313,353.18	313,353.18	313,353.18	313,353.18	313,353.18	309,763.18	309,763.18	0.00	0.00
01	FONDO DE AHORRO	48,804.57	42,627.39	42,627.39	42,627.39	42,627.39	42,627.39	0.00	42,627.39	42,627.39	42,627.39	42,627.39	42,627.39	42,627.39	42,627.39	0.00	0.00
02	FONDO DE PENSIONES	109,415.32	158,725.79	158,725.79	158,725.79	158,725.79	158,725.79	0.00	158,725.79	158,725.79	158,725.79	158,725.79	158,725.79	155,135.79	155,135.79	0.00	0.00
03	LAUDOS	112,000.00	112,000.00	112,000.00	112,000.00	112,000.00	112,000.00	0.00	112,000.00	112,000.00	112,000.00	112,000.00	112,000.00	112,000.00	112,000.00	0.00	0.00
04	PRESTACIONES CONTRACTUALES	567,576.06	796,958.60	796,958.60	796,958.60	796,958.60	796,958.60	0.00	796,958.60	796,958.60	796,958.60	796,958.60	796,958.60	796,958.60	796,958.60	0.00	0.00
09	AYUDA DE TRANSPORTE	82,393.20	72,670.19	72,670.19	72,670.19	72,670.19	72,670.19	0.00	72,670.19	72,670.19	72,670.19	72,670.19	72,670.19	72,670.19	72,670.19	0.00	0.00
10	AYUDA PARA RENTA	67,364.86	58,979.00	58,979.00	58,979.00	58,979.00	58,979.00	0.00	58,979.00	58,979.00	58,979.00	58,979.00	58,979.00	58,979.00	58,979.00	0.00	0.00
17	BECAS	32,827.37	32,575.61	32,575.61	32,575.61	32,575.61	32,575.61	0.00	32,575.61	32,575.61	32,575.61	32,575.61	32,575.61	32,575.61	32,575.61	0.00	0.00
24	BONO DE ASISTENCIA PERFECTA	135,647.96	109,029.08	109,029.08	109,029.08	109,029.08	109,029.08	0.00	109,029.08	109,029.08	109,029.08	109,029.08	109,029.08	109,029.08	109,029.08	0.00	0.00
25	BONO DE CUMPLEAÑOS	6,300.00	5,600.00	5,600.00	5,600.00	5,600.00	5,600.00	0.00	5,600.00	5,600.00	5,600.00	5,600.00	5,600.00	5,600.00	5,600.00	0.00	0.00
32	BONO DIA DE LA MADRE	42,825.17	0.00	0.00	0.00	0.00	0.00	0.00	0.00	0.00	0.00	0.00	0.00	0.00	0.00	0.00	0.00



**MUNICIPIO DE COQUIMATLAN, COL.**  
Sistema Integral de Contabilidad Gubernamental  
**ESTADO ANALITICO DEL EJERCICIO DEL PRESUPUESTO DE EGRESOS**  
**DEL 1 DE MAYO AL 31 DE MAYO DE 2020**

Análisis por: Objeto del Gasto

Clave Presupuestaria	Descripción	Apr	May-May	PtM	May-May	Comp	May-May	DpC	May-May	Dev	May-May	Eje	May-May	Pag	May-May	SEje	May-May
Cap-Con-PGen-PEsp																	
44	BONO SINDICAL	0.00	361,805.96	361,805.96	0.00	361,805.96	361,805.96	0.00	361,805.96	361,805.96	361,805.96	361,805.96	361,805.96	361,805.96	361,805.96	0.00	0.00
46	CANASTA BÁSICA	192,668.20	149,435.76	149,435.76	0.00	149,435.76	149,435.76	0.00	149,435.76	149,435.76	149,435.76	149,435.76	149,435.76	149,435.76	149,435.76	0.00	0.00
54	GUARDERIA	7,549.30	6,863.00	6,863.00	0.00	6,863.00	6,863.00	0.00	6,863.00	6,863.00	6,863.00	6,863.00	6,863.00	6,863.00	6,863.00	0.00	0.00
07	PAGO DE ESTIMULOS A SERVIDORES PUBLICOS	160,023.43	155,362.56	155,362.56	0.00	155,362.56	155,362.56	0.00	155,362.56	155,362.56	155,362.56	155,362.56	155,362.56	155,362.56	155,362.56	0.00	0.00
01	ESTIMULOS	160,023.43	155,362.56	155,362.56	0.00	155,362.56	155,362.56	0.00	155,362.56	155,362.56	155,362.56	155,362.56	155,362.56	155,362.56	155,362.56	0.00	0.00
02	GASTOS DE REPRESENTACIÓN	160,023.43	155,362.56	155,362.56	0.00	155,362.56	155,362.56	0.00	155,362.56	155,362.56	155,362.56	155,362.56	155,362.56	155,362.56	155,362.56	0.00	0.00
02	MATERIALES Y SUMINISTROS	486,654.87	287,660.97	287,660.97	0.00	287,660.97	287,660.97	0.00	287,660.97	287,660.97	287,660.97	287,660.97	287,660.97	287,660.97	287,660.97	0.00	0.00
01	MATERIALES DE ADMINISTRACION, EMISION DE DOCUMENTOS Y ARTICULOS OFICIALES	44,231.98	16,656.60	16,656.60	0.00	16,656.60	16,656.60	0.00	16,656.60	16,656.60	16,656.60	16,656.60	16,656.60	16,656.60	16,656.60	0.00	0.00
01	MATERIALES, ÚTILES Y EQUIPOS MENORES DE OFICINA	44,231.98	16,656.60	16,656.60	0.00	16,656.60	16,656.60	0.00	16,656.60	16,656.60	16,656.60	16,656.60	16,656.60	16,656.60	16,656.60	0.00	0.00
01	MATERIAL Y ÚTILES DE OFICINA	12,571.01	12,375.41	12,375.41	0.00	12,375.41	12,375.41	0.00	12,375.41	12,375.41	12,375.41	12,375.41	12,375.41	12,375.41	12,375.41	0.00	0.00
02	MATERIAL DE LIMPIEZA	0.00	0.00	0.00	0.00	0.00	0.00	0.00	0.00	0.00	0.00	0.00	0.00	0.00	0.00	0.00	0.00
03	MATERIAL DE IMPRESIÓN Y REPRODUCCIÓN	6,148.00	1,624.00	1,624.00	0.00	1,624.00	1,624.00	0.00	1,624.00	1,624.00	1,624.00	1,624.00	1,624.00	1,624.00	1,624.00	0.00	0.00
04	MATERIAL Y ÚTILES DE IMPRESIÓN	15,512.97	2,207.19	2,207.19	0.00	2,207.19	2,207.19	0.00	2,207.19	2,207.19	2,207.19	2,207.19	2,207.19	2,207.19	2,207.19	0.00	0.00
06	EQUIPOS MENORES DE OFICINA	10,000.00	450.00	450.00	0.00	450.00	450.00	0.00	450.00	450.00	450.00	450.00	450.00	450.00	450.00	0.00	0.00
04	MATERIALES Y ARTICULOS DE CONSTRUCCION Y DE REPARACION	14,713.92	1,127.52	1,127.52	0.00	1,127.52	1,127.52	0.00	1,127.52	1,127.52	1,127.52	1,127.52	1,127.52	1,127.52	1,127.52	0.00	0.00
06	MATERIAL ELÉCTRICO Y ELECTRÓNICO	10,593.51	1,127.52	1,127.52	0.00	1,127.52	1,127.52	0.00	1,127.52	1,127.52	1,127.52	1,127.52	1,127.52	1,127.52	1,127.52	0.00	0.00
01	MATERIAL ELÉCTRICO Y ELECTRÓNICO PARA OFICINAS ADMINISTRATIVAS	6,149.32	1,127.52	1,127.52	0.00	1,127.52	1,127.52	0.00	1,127.52	1,127.52	1,127.52	1,127.52	1,127.52	1,127.52	1,127.52	0.00	0.00
02	MATERIAL ELÉCTRICO PARA EL SISTEMA DE ALUMBRADO PUBLICO	4,444.19	0.00	0.00	0.00	0.00	0.00	0.00	0.00	0.00	0.00	0.00	0.00	0.00	570.51	0.00	0.00
09	OTROS MATERIALES Y ARTICULOS DE CONSTRUCCION Y REPARACION	4,120.41	0.00	0.00	0.00	0.00	0.00	0.00	0.00	0.00	0.00	0.00	0.00	0.00	0.00	0.00	0.00
01	OTROS MATERIALES Y ARTICULOS DE CONSTRUCCION Y REPARACION	4,120.41	0.00	0.00	0.00	0.00	0.00	0.00	0.00	0.00	0.00	0.00	0.00	0.00	0.00	0.00	0.00
05	PRODUCTOS QUIMICOS, FARMACEUTICOS Y DE LABORATORIO	450.03	0.00	0.00	0.00	0.00	0.00	0.00	0.00	0.00	0.00	0.00	0.00	0.00	0.00	0.00	0.00
02	FERTILIZANTES, PESTICIDAS Y OTROS AGROQUIMICOS	450.03	0.00	0.00	0.00	0.00	0.00	0.00	0.00	0.00	0.00	0.00	0.00	0.00	0.00	0.00	0.00
01	HIERBICIDAS Y PLAGUICIDAS.	450.03	0.00	0.00	0.00	0.00	0.00	0.00	0.00	0.00	0.00	0.00	0.00	0.00	0.00	0.00	0.00
06	COMBUSTIBLES, LUBRICANTES Y ADITIVOS	385,460.73	196,769.95	196,769.95	0.00	196,769.95	196,769.95	0.00	196,769.95	196,769.95	196,769.95	196,769.95	196,769.95	196,769.95	196,769.95	0.00	0.00
01	COMBUSTIBLES, LUBRICANTES Y ADITIVOS	385,460.73	196,769.95	196,769.95	0.00	196,769.95	196,769.95	0.00	196,769.95	196,769.95	196,769.95	196,769.95	196,769.95	196,769.95	196,769.95	0.00	0.00
01	GASOLINA	385,460.73	196,769.95	196,769.95	0.00	196,769.95	196,769.95	0.00	196,769.95	196,769.95	196,769.95	196,769.95	196,769.95	196,769.95	196,769.95	0.00	0.00
07	VESTUARIO, BLANCOS, PRENDAS DE PROTECCION Y ARTICULOS DEPORTIVOS	14,798.21	71,896.80	71,896.80	0.00	71,896.80	71,896.80	0.00	71,896.80	71,896.80	71,896.80	71,896.80	71,896.80	71,896.80	71,896.80	0.00	0.00
01	VESTUARIO Y UNIFORMES	11,500.00	71,896.80	71,896.80	0.00	71,896.80	71,896.80	0.00	71,896.80	71,896.80	71,896.80	71,896.80	71,896.80	71,896.80	71,896.80	0.00	0.00

Fecha: 05/06/2020 09:29:02 a.m.

Apr: Aprobado, PrM: Presupuesto-Modificado, Comp: Comprometido, DpC: Disponible para Comprometer, Dev: Devengado, Eje: Ejercido, Pag: Pagado, SEje: Sub Ejercicio

Pág: 2



**MUNICIPIO DE COQUIMATLAN, COL.**  
**Sistema Integral de Contabilidad Gubernamental**  
**ESTADO ANALITICO DEL EJERCICIO DEL PRESUPUESTO DE EGRESOS**  
**DEL 1 DE MAYO AL 31 DE MAYO DE 2020**

Análisis por: Objeto del Gasto

Clave Presupuestaria	Descripción	Apr	May-May	PrM	May-May	Comp	May-May	DpC	May-May	Dev	May-May	Eje	May-May	Pag	May-May	SEje	May-May
01	UNIFORMES	11,500.00	71,896.80	71,896.80	71,896.80	0.00	71,896.80	0.00	71,896.80	0.00	71,896.80	71,896.80	71,896.80	35,948.40	0.00	0.00	0.00
02	PRENDAS DE SEGURIDAD Y PROTECCIÓN PERSONAL	1,547.99	0.00	0.00	0.00	0.00	0.00	0.00	0.00	0.00	0.00	0.00	0.00	0.00	0.00	0.00	0.00
01	ROPA Y EQUIPO DE SEGURIDAD	1,547.99	0.00	0.00	0.00	0.00	0.00	0.00	0.00	0.00	0.00	0.00	0.00	0.00	0.00	0.00	0.00
03	ARTÍCULOS DEPORTIVOS	1,750.22	0.00	0.00	0.00	0.00	0.00	0.00	0.00	0.00	0.00	0.00	0.00	0.00	0.00	0.00	0.00
02	OTROS ARTÍCULOS DEPORTIVOS	1,750.22	0.00	0.00	0.00	0.00	0.00	0.00	0.00	0.00	0.00	0.00	0.00	0.00	0.00	0.00	0.00
08	MATERIALES Y SUMINISTROS PARA SEGURIDAD	0.00	900.00	900.00	900.00	0.00	900.00	0.00	900.00	0.00	900.00	900.00	900.00	900.00	0.00	0.00	0.00
02	MATERIALES DE SEGURIDAD PÚBLICA	0.00	900.00	900.00	900.00	0.00	900.00	0.00	900.00	0.00	900.00	900.00	900.00	900.00	0.00	0.00	0.00
01	MUNICIONES, ESPOLETAS, CARGAS, GRAMADAS, CARTUCHOS Y BALAS.	0.00	900.00	900.00	900.00	0.00	900.00	0.00	900.00	0.00	900.00	900.00	900.00	900.00	0.00	0.00	0.00
09	HERRAMIENTAS, REFACCIONES Y ACCESORIOS MENORES	27,000.00	310.10	310.10	310.10	0.00	310.10	0.00	310.10	0.00	310.10	1,365.63	1,365.63	0.00	0.00	0.00	0.00
04	REFACCIONES Y ACCESORIOS MENORES DE EQUIPO DE CÓMPUTO Y TECNOLOGÍAS DE LA INFORMACIÓN	0.00	-1,054.90	0.00	-1,054.90	0.00	-1,054.90	0.00	-1,054.90	0.00	-1,054.90	0.00	0.00	300.63	0.00	0.00	0.00
01	REFACCIONES Y ACCESORIOS MENORES PARA EQUIPOS DE CÓMPUTO	0.00	-1,054.90	0.00	-1,054.90	0.00	-1,054.90	0.00	-1,054.90	0.00	-1,054.90	0.00	0.00	300.63	0.00	0.00	0.00
06	REFACCIONES Y ACCESORIOS MENORES DE EQUIPO DE TRANSPORTE	27,000.00	0.00	0.00	0.00	0.00	0.00	0.00	0.00	0.00	0.00	0.00	0.00	0.00	0.00	0.00	0.00
01	REFACCIONES Y ACCESORIOS MENORES DE EQUIPO DE TRANSPORTE	27,000.00	0.00	0.00	0.00	0.00	0.00	0.00	0.00	0.00	0.00	0.00	0.00	0.00	0.00	0.00	0.00
09	REFACCIONES Y ACCESORIOS MENORES OTROS BIENES MUEBLES	0.00	1,365.00	1,365.00	1,365.00	0.00	1,365.00	0.00	1,365.00	0.00	1,365.00	1,365.00	1,365.00	0.00	0.00	0.00	0.00
01	OTRAS REFACCIONES Y ACCESORIOS MENORES	0.00	1,365.00	1,365.00	1,365.00	0.00	1,365.00	0.00	1,365.00	0.00	1,365.00	1,365.00	1,365.00	0.00	0.00	0.00	0.00
03	SERVICIOS GENERALES	767,168.94	592,308.74	592,308.74	592,308.74	0.00	592,308.74	0.00	592,308.74	0.00	592,308.74	639,808.20	639,808.20	592,570.30	0.00	0.00	0.00
01	SERVICIOS BÁSICOS	471,286.61	399,646.00	399,646.00	399,646.00	0.00	399,646.00	0.00	399,646.00	0.00	399,646.00	385,141.00	385,141.00	385,141.00	0.00	0.00	0.00
01	ENERGÍA ELÉCTRICA	425,547.62	362,660.00	362,660.00	362,660.00	0.00	362,660.00	0.00	362,660.00	0.00	362,660.00	362,660.00	362,660.00	362,660.00	0.00	0.00	0.00
01	ENERGÍA ELÉCTRICA DE OFICINAS ADMINISTRATIVAS	52,105.99	45,219.00	45,219.00	45,219.00	0.00	45,219.00	0.00	45,219.00	0.00	45,219.00	45,219.00	45,219.00	45,219.00	0.00	0.00	0.00
02	ENERGÍA ELÉCTRICA DE ALUMBRADO PÚBLICO	373,441.63	317,441.00	317,441.00	317,441.00	0.00	317,441.00	0.00	317,441.00	0.00	317,441.00	317,441.00	317,441.00	317,441.00	0.00	0.00	0.00
04	TELEFONÍA TRADICIONAL	23,905.66	15,184.00	15,184.00	15,184.00	0.00	15,184.00	0.00	15,184.00	0.00	15,184.00	679.00	679.00	679.00	0.00	0.00	0.00
01	SERVICIO TELEFÓNICO CONVENCIONAL	23,905.66	15,184.00	15,184.00	15,184.00	0.00	15,184.00	0.00	15,184.00	0.00	15,184.00	679.00	679.00	679.00	0.00	0.00	0.00
07	SERVICIOS DE ACCESO A INTERNET REDES Y PROCESAMIENTO DE INFORMACIÓN	21,833.33	21,802.00	21,802.00	21,802.00	0.00	21,802.00	0.00	21,802.00	0.00	21,802.00	21,802.00	21,802.00	21,802.00	0.00	0.00	0.00
05	MANEJO Y ADMINISTRACIÓN DE SERVIDORES	21,833.33	21,802.00	21,802.00	21,802.00	0.00	21,802.00	0.00	21,802.00	0.00	21,802.00	21,802.00	21,802.00	21,802.00	0.00	0.00	0.00
02	SERVICIOS DE ARRENDAMIENTO	13,188.32	8,750.00	8,750.00	8,750.00	0.00	8,750.00	0.00	8,750.00	0.00	8,750.00	8,750.00	8,750.00	8,750.00	0.00	0.00	0.00
02	ARRENDAMIENTO DE EDIFICIOS	8,750.90	8,750.00	8,750.00	8,750.00	0.00	8,750.00	0.00	8,750.00	0.00	8,750.00	8,750.00	8,750.00	8,750.00	0.00	0.00	0.00
03	ARRENDAMIENTO DE EDIFICIOS PARA OFICINAS	8,750.90	8,750.00	8,750.00	8,750.00	0.00	8,750.00	0.00	8,750.00	0.00	8,750.00	8,750.00	8,750.00	8,750.00	0.00	0.00	0.00
09	OTROS ARRENDAMIENTOS	4,437.42	0.00	0.00	0.00	0.00	0.00	0.00	0.00	0.00	0.00	0.00	0.00	0.00	0.00	0.00	0.00
01	ARRENDAMIENTO DE MUEBLES PARA EVENTOS	4,437.42	0.00	0.00	0.00	0.00	0.00	0.00	0.00	0.00	0.00	0.00	0.00	0.00	0.00	0.00	0.00



**MUNICIPIO DE COQUIMATLAN, COL.**  
**Sistema Integral de Contabilidad Gubernamental**  
**ESTADO ANALITICO DEL EJERCICIO DEL PRESUPUESTO DE EGRESOS**  
**DEL 1 DE MAYO AL 31 DE MAYO DE 2020**

Análisis por: Objeto del Gasto

Clave Presupuestaria	Descripción	Apr	May-May	PrM	May-May	Comp	May-May	DpC	May-May	Dev	May-May	Eje	May-May	Pag	May-May	SEje	May-May
	<i>INCLUYE MANTELERÍA, LOMAS Y CARPAS.</i>																
03	SERVICIOS PROFESIONALES, CIENTIFICOS, TECNICOS Y OTROS SERVICIOS	2,300.17	3,095.42	3,095.42	3,095.42	3,095.42	3,095.42	0.00	3,095.42	0.00	3,095.42	3,095.42	3,095.42	3,095.42	3,095.42	0.00	0.00
01	SERVICIOS LEGALES, DE CONTABILIDAD, AUDITORÍA Y RELACIONADOS	2,300.17	3,095.42	3,095.42	3,095.42	3,095.42	3,095.42	0.00	3,095.42	0.00	3,095.42	3,095.42	3,095.42	3,095.42	3,095.42	0.00	0.00
02	SERVICIOS DE CONTABILIDAD, AUDITORIA Y ASESORIA CONTABLE Y FISCAL.	2,300.17	3,095.42	3,095.42	3,095.42	3,095.42	3,095.42	0.00	3,095.42	0.00	3,095.42	3,095.42	3,095.42	3,095.42	3,095.42	0.00	0.00
04	SERVICIOS FINANCIEROS, BANCARIOS Y COMERCIALES	0.00	12,833.72	12,833.72	12,833.72	12,833.72	12,833.72	0.00	12,833.72	0.00	12,833.72	12,833.72	12,833.72	12,833.72	12,833.72	0.00	0.00
01	SERVICIOS FINANCIEROS Y BANCARIOS	0.00	1,295.92	1,295.92	1,295.92	1,295.92	1,295.92	0.00	1,295.92	0.00	1,295.92	1,295.92	1,295.92	1,295.92	1,295.92	0.00	0.00
01	COMISIONES BANCARIAS	0.00	1,295.92	1,295.92	1,295.92	1,295.92	1,295.92	0.00	1,295.92	0.00	1,295.92	1,295.92	1,295.92	1,295.92	1,295.92	0.00	0.00
05	SEGURO DE BIENES PATRIMONIALES	0.00	11,537.80	11,537.80	11,537.80	11,537.80	11,537.80	0.00	11,537.80	0.00	11,537.80	11,537.80	11,537.80	11,537.80	11,537.80	0.00	0.00
01	PRIMAS DE SEGUROS CONTRA ROBOS, INCENDIOS Y DEMAS RIESGOS Y CONTINGENCIAS.	0.00	11,537.80	11,537.80	11,537.80	11,537.80	11,537.80	0.00	11,537.80	0.00	11,537.80	11,537.80	11,537.80	11,537.80	11,537.80	0.00	0.00
05	SERVICIOS DE INSTALACION, REPARACION, MANTENIMIENTO Y CONSERVACION	119,384.55	116,857.20	116,857.20	116,857.20	116,857.20	116,857.20	0.00	116,857.20	0.00	116,857.20	192,042.66	163,869.87	163,869.87	163,869.87	0.00	0.00
01	CONSERVACION Y MANTENIMIENTO MENOR DE INMUEBLES	45,366.91	32,924.48	32,924.48	32,924.48	32,924.48	32,924.48	0.00	32,924.48	0.00	32,924.48	31,721.48	60,031.90	60,031.90	60,031.90	0.00	0.00
01	CONSERVACION Y MANTENIMIENTO MENOR DE EDIFICIOS	8,220.98	100.00	100.00	100.00	100.00	100.00	0.00	100.00	0.00	100.00	100.00	9,118.28	9,118.28	9,118.28	0.00	0.00
03	CONSERVACION Y MANTENIMIENTO MENOR DE AREAS VERDES	37,145.93	32,824.48	32,824.48	32,824.48	32,824.48	32,824.48	0.00	32,824.48	0.00	32,824.48	31,621.48	50,913.62	50,913.62	50,913.62	0.00	0.00
02	INSTALACION, REPARACION Y MANTENIMIENTO DE MOBILIARIO Y EQUIPO DE ADMINISTRACION, EDUCACIONAL Y RECREATIVO	7,921.29	1,290.00	1,290.00	1,290.00	1,290.00	1,290.00	0.00	1,290.00	0.00	1,290.00	0.00	1,299.20	1,299.20	1,299.20	0.00	0.00
01	MANTENIMIENTO DE MOBILIARIO Y EQUIPO DE ADMINISTRACION INCLUYE SEGURO	7,921.29	1,290.00	1,290.00	1,290.00	1,290.00	1,290.00	0.00	1,290.00	0.00	1,290.00	0.00	1,299.20	1,299.20	1,299.20	0.00	0.00
03	INSTALACION, REPARACION Y MANTENIMIENTO DE EQUIPO DE CÓMPUTO Y TECNOLOGÍA DE LA INFORMACIÓN	2,585.64	0.00	0.00	0.00	0.00	0.00	0.00	0.00	0.00	0.00	0.00	0.00	0.00	0.00	0.00	0.00
01	INSTALACION, REPARACION Y MANTENIMIENTO DE EQUIPOS DE CÓMPUTO INCLUYE PÓLIZA DE SEGURO	2,585.64	0.00	0.00	0.00	0.00	0.00	0.00	0.00	0.00	0.00	0.00	0.00	0.00	0.00	0.00	0.00
07	INSTALACION, REPARACION Y MANTENIMIENTO DE MAQUINARIA, OTROS EQUIPOS Y HERRAMIENTA	13,510.71	82,642.72	82,642.72	82,642.72	82,642.72	82,642.72	0.00	82,642.72	0.00	82,642.72	160,321.18	102,538.77	102,538.77	102,538.77	0.00	0.00
01	REPARACION Y MANTENIMIENTO DE MAQUINARIA	9,910.00	5,072.26	5,072.26	5,072.26	5,072.26	5,072.26	0.00	5,072.26	0.00	5,072.26	1,384.52	1,384.52	1,384.52	1,384.52	0.00	0.00
02	REPARACION Y MANTENIMIENTO DE VEHÍCULOS	53,600.71	77,570.46	77,570.46	77,570.46	77,570.46	77,570.46	0.00	77,570.46	0.00	77,570.46	158,936.66	101,154.25	101,154.25	101,154.25	0.00	0.00
06	SERVICIOS DE COMUNICACION SOCIAL Y PUBLICIDAD	5,000.00	0.00	0.00	0.00	0.00	0.00	0.00	0.00	0.00	0.00	0.00	0.00	0.00	0.00	0.00	0.00
01	DIFUSION POR RADIO, TELEVISION Y OTROS MEDIOS DE MENSAJES SOBRE PROGRAMAS Y ACTIVIDADES GUBERNAMENTALES	5,000.00	0.00	0.00	0.00	0.00	0.00	0.00	0.00	0.00	0.00	0.00	0.00	0.00	0.00	0.00	0.00



**MUNICIPIO DE COQUIMATLAN, COL.**  
Sistema Integral de Contabilidad Gubernamental  
**ESTADO ANALITICO DEL EJERCICIO DEL PRESUPUESTO DE EGRESOS**  
**DEL 1 DE MAYO AL 31 DE MAYO DE 2020**

Análisis por: Objeto del Gasto

Clave Presupuestaria	Descripción	Apr May-May	PrM May-May	Comp May-May	DpC May-May	Dev May-May	Eje May-May	Pag May-May	SEje May-May
Cap-Con-PGen-PEsp									
03	PUBLICACIÓN Y DIFUSIÓN MASIVA POR PRENSA DEL QUEHACER GUBERNAMENTAL	5,000.00	0.00	0.00	0.00	0.00	0.00	0.00	0.00
08	SERVICIOS OFICIALES	93,841.45	25,706.40	25,706.40	0.00	25,706.40	12,525.40	16,230.29	0.00
02	GASTOS DE ORDEN SOCIAL Y CULTURAL	89,824.46	25,706.40	25,706.40	0.00	25,706.40	12,525.40	12,701.40	0.00
02	GASTOS POR CELEBRACIÓN DE ACTOS DE ORDEN SOCIAL	88,676.26	23,726.40	23,726.40	0.00	23,726.40	10,545.40	12,701.40	0.00
03	GASTOS POR CELEBRACIÓN DE ACTOS DE ORDEN CULTURAL	1,148.20	1,980.00	1,980.00	0.00	1,980.00	1,980.00	0.00	0.00
04	EXPOSICIONES	4,016.99	0.00	0.00	0.00	0.00	0.00	3,528.89	0.00
01	INSTALACIÓN Y SOSTENIMIENTO DE EXPOSICIONES	4,016.99	0.00	0.00	0.00	0.00	0.00	3,528.89	0.00
09	OTROS SERVICIOS GENERALES	62,167.84	25,420.00	25,420.00	0.00	25,420.00	25,420.00	2,650.00	0.00
09	OTROS SERVICIOS GENERALES	62,167.84	25,420.00	25,420.00	0.00	25,420.00	25,420.00	2,650.00	0.00
01	OTROS SERVICIOS GENERALES	62,167.84	25,420.00	25,420.00	0.00	25,420.00	25,420.00	2,650.00	0.00
04	TRASFERENCIAS, ASIGNACIONES, SUBSIDIOS Y OTRAS AYUDAS	1,026,608.70	1,168,957.07	1,151,357.07	17,600.00	1,151,357.07	1,151,357.07	1,151,357.07	17,600.00
02	TRANSFERENCIAS AL RESTO DEL SECTOR PUBLICO	500,000.00	600,000.00	600,000.00	0.00	600,000.00	600,000.00	600,000.00	0.00
04	TRANSFERENCIAS OTORGADAS A ENTIDADES FEDERATIVAS Y MUNICIPIOS	500,000.00	600,000.00	600,000.00	0.00	600,000.00	600,000.00	600,000.00	0.00
04	AYUDAS SOCIALES	79,996.75	44,800.00	27,200.00	17,600.00	27,200.00	27,200.00	27,200.00	17,600.00
01	AYUDAS SOCIALES A PERSONAS	62,398.75	27,200.00	27,200.00	0.00	27,200.00	27,200.00	27,200.00	0.00
07	AYUDAS SOCIALES A ENTIDADES DE INTERÉS PUBLICO	17,600.00	17,600.00	0.00	17,600.00	0.00	0.00	0.00	17,600.00
05	PENSIONES Y JUBILACIONES	446,608.95	524,157.07	524,157.07	0.00	524,157.07	524,157.07	524,157.07	0.00
02	JUBILACIONES	446,608.95	524,157.07	524,157.07	0.00	524,157.07	524,157.07	524,157.07	0.00
05	BIENES MUEBLES, INMUEBLES E INTANGIBLES	0.00	0.00	0.00	0.00	0.00	428,754.00	428,754.00	0.00
01	MOBILIARIO Y EQUIPO DE ADMINISTRACION	0.00	0.00	0.00	0.00	0.00	428,754.00	428,754.00	0.00
09	OTROS MOBILIARIOS Y EQUIPOS DE ADMINISTRACIÓN	0.00	0.00	0.00	0.00	0.00	428,754.00	428,754.00	0.00
06	INVERSION PUBLICA	1,149,211.33	1,215,141.74	1,215,141.74	0.00	1,215,141.74	0.00	0.00	1,215,141.74
01	OBRA PUBLICA EN BIENES DE DOMINIO PUBLICO	1,149,211.33	1,215,141.74	1,215,141.74	0.00	1,215,141.74	0.00	0.00	1,215,141.74
09	TRABAJOS DE ACABADOS EN EDIFICACIONES Y OTROS TRABAJOS ESPECIALIZADOS	1,149,211.33	1,215,141.74	1,215,141.74	0.00	1,215,141.74	0.00	0.00	1,215,141.74
19	CONSTRUCCIÓN DE OTRAS OBRAS DE URBANIZACIÓN	1,149,211.33	1,215,141.74	1,215,141.74	0.00	1,215,141.74	0.00	0.00	1,215,141.74
09	DEUDA PUBLICA	146,887.10	108,042.40	101,747.69	6,294.71	101,747.69	101,747.69	101,747.69	6,294.71
01	AMORTIZACION DE LA DEUDA PUBLICA	71,866.31	53,170.38	53,170.38	0.00	53,170.38	53,170.38	53,170.38	0.00
01	AMORTIZACIÓN DE LA DEUDA INTERNA CON INSTITUCIONES DE CRÉDITO	71,866.31	53,170.38	53,170.38	0.00	53,170.38	53,170.38	53,170.38	0.00

Apr: Aprobado, PrM: Presupuesto Modificado, Comp: Comprometido, DpC: Disponible para Comprometer, Dev: Devengado, Eje: Ejercido, Pag: Pagado, SEje: Sub Ejercicio



**MUNICIPIO DE COQUIMATLAN, COL.**  
**Sistema Integral de Contabilidad Gubernamental**  
**ESTADO ANALITICO DEL EJERCICIO DEL PRESUPUESTO DE EGRESOS**  
**DEL 1 DE MAYO AL 31 DE MAYO DE 2020**

Análisis por: Objeto del Gasto

Clave Presupuestaria Cap-Con-PGen-PEsp	Descripción	Apr May-May	PrM May-May	Comp May-May	DpC May-May	Dev May-May	Eje May-May	Pag May-May	SEje May-May
03	PRESTAMO BANOBRAS CREDITO NO. 7178	48,492.06	37,355.61	37,355.61	0.00	37,355.61	37,355.61	37,355.61	0.00
04	PRESTAMO BANOBRAS CREDITO NO. 7211	23,374.25	15,814.77	15,814.77	0.00	15,814.77	15,814.77	15,814.77	0.00
02	INTERESES DE LA DEUDA PUBLICA	68,726.08	48,577.31	48,577.31	0.00	48,577.31	48,577.31	48,577.31	0.00
01	INTERESES DE LA DEUDA INTERNA CON INSTITUCIONES DE CREDITO	68,726.08	48,577.31	48,577.31	0.00	48,577.31	48,577.31	48,577.31	0.00
04	GASTOS DE LA DEUDA PUBLICA	-22,421.60	-22,421.60	0.00	-22,421.60	0.00	0.00	0.00	-22,421.60
02	GASTOS DE LA DEUDA PÚBLICA EXTERNA	-22,421.60	-22,421.60	0.00	-22,421.60	0.00	0.00	0.00	-22,421.60
09	ADEUDOS DE EJERCICIOS FISCALES ANTERIORES (ADEFAS)	28,716.31	28,716.31	0.00	28,716.31	0.00	0.00	0.00	28,716.31
01	ADEFAS	28,716.31	28,716.31	0.00	28,716.31	0.00	0.00	0.00	28,716.31
01	ADEFAS	28,716.31	28,716.31	0.00	28,716.31	0.00	0.00	0.00	28,716.31

**TOTAL:** 7,430,990.80 7,360,271.10 6,121,234.65 1,239,036.45 6,121,234.65 6,559,817.68 6,588,986.27 1,239,036.45



H. AYUNTAMIENTO DE COQUIMATLÁN  
ADMINISTRACIÓN 2018-2021

NO. DE OFICIO: 157/2020  
EXPEDIENTE: K:01

EL SUSCRITO, SECRETARIO DEL H. AYUNTAMIENTO CONSTITUCIONAL DE ESTE LUGAR, HACE CONSTAR Y A LA VEZ,-----

C E R T I F I C A -----

QUE LA PRESENTE ACTA ES COPIA FIEL DE SU ORIGINAL DEL LIBRO DE SESIONES DEL H. AYUNTAMIENTO PARA LA ADMINISTRACIÓN MUNICIPAL 2018-2021, EN EL CUAL OBRA UN ACTA QUE EN SU PARTE CONDUCTENTE DICE:-----

AL MARGEN IZQUIERDO:- **ACTA NÚMERO 56 DE LA SESIÓN EXTRAORDINARIA DEL H. CABILDO CELEBRADA EL DÍA VIERNES 05 DE JUNIO DEL AÑO DOS MIL VEINTE.**-----

-----PRESIDENCIA: C. M.C.P. JOSÉ GUADALUPE BENAVIDES FLORIÁN, PRESIDENTE MUNICIPAL, AL CENTRO: EN COQUIMATLÁN, COLIMA, CABECERA DEL MUNICIPIO DEL MISMO NOMBRE, ESTADO DE COLIMA, SIENDO LAS 12:08 HORAS (DOCE HORAS CON OCHO MINUTOS) EL **DIA VIERNES 05 DE JUNIO DEL AÑO DOS MIL VEINTE**, SE REUNIERON EN LA SALA DE CABILDO "MANUEL LUCAS", DENTRO DE LA PRESIDENCIA MUNICIPAL, TENIENDO ACTO DE PRESENCIA EL C. M.C.P. JOSÉ GUADALUPE BENAVIDES FLORIÁN, PRESIDENTE MUNICIPAL; LICDA. ELMA LUXIOLA JIMENEZ ZAMORA, SINDICA MUNICIPAL Y LOS REGIDORES, C. T.A HORMISDAS ESCAMILLA ALCARAZ, LICDA. ERIKA LIZETH CASTAÑEDA SANCHEZ, LIC. DANIEL FLORES ORTEGA, C. MARTA GALVÁN CASTELLANOS, LICDA. LEONOR ALCARAZ MANZO, MVZ. ABEL CARDENAS GONZALEZ, Y LTS. SALVADOR FUENTES PEDROZA ;CON EL FIN DE CELEBRAR **SESIÓN EXTRAORDINARIA** DE CABILDO, BAJO EL SIGUIENTE ORDEN DEL DÍA: -----

- 1.- LISTA DE ASISTENCIA. -----
- 2.- DECLARACIÓN DE QUÓRUM LEGAL E INSTALACIÓN LEGAL DE LA SESION. -----
- 3.- LECTURA Y APROBACIÓN EN SU CASO DEL ORDEN DEL DIA. -----
- 4.- LECTURA Y APROBACIÓN EN SU CASO, DEL ACTA DE LA SESIÓN ANTERIOR.-----
- 5.- DICTAMEN QUE PRESENTA LA COMISIÓN DE HACIENDA MUNICIPAL, RESPECTO A LA AUTORIZACIÓN DE LA CUENTA PUBLICA CORRESPONDIENTE AL MES DE MAYO DE 2020. -----





H. AYUNTAMIENTO DE COQUIMATLÁN  
ADMINISTRACIÓN 2018-2021

6.- DICTAMEN DE TRANSFERENCIAS Y/O AMPLIACIONES Y DISMINUCIONES DE LAS PARTIDAS PRESUPUESTALES ORIGINALMENTE AUTORIZADAS AL PRESUPUESTO DE EGRESOS PARA EL MES DE JUNIO DE 2020 QUE PRESENTA LA COMISIÓN DE HACIENDA MUNICIPAL. -----


7.- INFORME QUE PRESENTA EL OFICIAL MAYOR LIC. OCTAVIO TINTOS TRUJILLO, RESPECTO A LOS TRABAJADORES J. GUADALUPE PIZANO ANGUIANO, DORA LILIA GUTIERREZ ALVARADO, Y J. GUADALUPE GUTIERREZ LOPEZ EN RELACION A SU PENSION DE VEJEZ, VIUDEZ Y JUBILACION RESPECTIVAMENTE, LO ANTERIOR CON FUNDAMENTO EN LOS ARTICULOS DECIMO Y DECIMO CUARTO TRANSITORIOS DEL DECRETO 616 POR EL QUE SE APROBO EXPEDIR LA LEY DE PENSIONES DE LOS SERVIDORES PUBLICOS DEL ESTADO DE COLIMA. -----

8.- CLAUSURA. -----

.....**SEXTO PUNTO.- DICTAMEN DE TRANSFERENCIAS Y/O AMPLIACIONES Y DISMINUCIONES DE LAS PARTIDAS PRESUPUESTALES ORIGINALMENTE AUTORIZADAS AL PRESUPUESTO DE EGRESOS PARA EL MES DE JUNIO DE 2020 QUE PRESENTA LA COMISIÓN DE HACIENDA MUNICIPAL.** EN ESTE PUNTO LE CEDEN EL USO DE LA VOZ AL REGIDOR LIC. DANIEL FLORES ORTEGA, SECRETARIO DE LA COMISION DE HACIENDA QUIEN DA LECTURA AL PRESENTE DICTAMEN, TERMINADA ESTA LE CEDEN EL USO DE LA VOZ A LA TESORERA MUNICIPAL CP. MA. GUADALUPE ADAME GUTIERREZ QUIEN DA UNA EXPLICACION AMPLIA DEL TEMA RESALTANDO LA TRANSFERENCIA DE PARTIDAS DONDE TENEMOS SALDO POSITIVO A LA PARTIDAS DE MAS PRIORIDAD Y PUSO COMO EJEMPLO EL MANTENIMIENTO DE CONDICIONES OPERATIVAS DE LOS RECOLECTORES DE BASURA, TERMINADOS LOS COMENTARIOS, SE PUSO A CONSIDERACION DEL PLENO, SIENDO APROBADA POR UNANIMIDAD. (ANEXO II) -----

.....**OCTAVO PUNTO.- CLAUSURA.** AGOTADO EL ORDEN DEL DÍA, EL PRESIDENTE MUNICIPAL MCP. JOSÉ GUADALUPE BENAVIDES FLORIAN DECLARO CLAUSURADA LA SESION SIENDO LAS 13:12 HORAS. (UNA DE LA TARDE CON DOCE MINUTOS). DEL DÍA DE SU FECHA. -----

----- PARA CONSTANCIA DE ESTA, SE LEVANTA LA PRESENTE ACTA, QUE FIRMAN LOS QUE EN ELLA INTERVINIERON Y QUISIERON HACERLO-----  
----- DOY FE -----







H. AYUNTAMIENTO DE COQUIMATLÁN  
ADMINISTRACIÓN 2018-2021

ATENTAMENTE  
COQUIMATLÁN, COL.,  
SECRETARIO DEL H. AYUNTAMIENTO

**C. ING. ROBERTO NAVARRO LOPEZ**

A QUIEN CORRESPONDA:

-----EL SUSCRITO, SECRETARIO DEL H. AYUNTAMIENTO  
CONSTITUCIONAL DE ESTE LUGAR, HACE CONSTAR Y A LA VEZ,-----  
-----C E R T I F I C A -----  
QUE LA PRESENTE ACTA ES COPIA FIEL DE SU ORIGINAL DEL LIBRO DE SESIONES  
DE LA ADMINISTRACIÓN MUNICIPAL 2018-2021.

SE EXTIENDE LA PRESENTE CERTIFICACIÓN A LOS CINCO DÍAS  
DEL MES DE JUNIO DEL AÑO DOS MIL VEINTE.

ATENTAMENTE.  
COQUIMATLÁN, COL.,  
EL SECRETARIO DEL H. AYUNTAMIENTO.

**ING. ROBERTO NAVARRO LOPEZ**



AYUNTAMIENTO CONSTITUCIONAL  
DE COQUIMATLÁN, COL.  
2018-2021  
SECRETARÍA



# COQUIMATLÁN

H. AYUNTAMIENTO 2018-2021

**DICTAMEN QUE PRESENTA LA COMISION DE HACIENDA MUNICIPAL RESPECTO DE LA CUENTA PUBLICA MENSUAL CORRESPONDIENTE AL MES DE MAYO DE 2020.**

**H. CABILDO MUNICIPAL PRESENTE.**

La Comisión de Hacienda Municipal, integrada por los CC. Municipales: LICDA. LEONOR ALCARAZ MANZO, Regidora; T.A. HORMISDAS ESCAMILLA ALCARAZ, Regidor; MTRA. ELMA LUXIOLA JIMENEZ ZAMORA, Sindica; LIC. DANIEL FLORES ORTEGA, Regidor; y C. ENF. MA. TERESA GUERRERO PADILLA, Regidora; el primero de los mencionados con el carácter de Presidente y los demás con el de secretarios de la Comisión, con fundamento en las facultades que nos otorga el artículo 42 de la Ley del Municipio Libre y

## ANTECEDENTES:

**PRIMERO.-** Que el día 05 de Junio del 2020 la Tesorera Municipal C.P. Ma. Guadalupe Adame Gutiérrez, turnó a los suscritos, de forma impresa, la cuenta pública mensual correspondiente al mes de Mayo del 2020.

**SEGUNDO.-** Que para la atención y dictamen en términos de Ley, los suscritos nos reunimos en sesión de trabajo el día 05 de Junio del 2020. En mérito de esos antecedentes, los suscritos emitimos los siguientes:

## CONSIDERANDOS

**PRIMERO.-** Esta Comisión es competente para conocer del presente asunto por disposición expresa de la Ley de Presupuesto Contabilidad y Gasto Público Municipal en su artículo 13, fracción I y VI, establece textualmente:

**ARTÍCULO 13.-** La Comisión tendrá a su cargo las atribuciones siguientes:

- ...
- I. Vigilar el ejercicio del presupuesto y el cumplimiento de las metas establecidas en los programas autorizados, debiéndose auxiliar de la Contraloría municipal;
- VI. Las demás que determinen ésta y otras disposiciones legales y reglamentarias.

**SEGUNDO.-** Que la Ley de Fiscalización Superior del Estado en sus artículos 7 y 8 establece:

**“H. AYUNTAMIENTO COQUIMATLÁN, COLIMA”**

Reforma S/N v Jesús Alcaraz. Coquimatlán. Col.. Tel: 32 3 03 33 v 32 307 48. C.Postal 28400.



# COQUIMATLÁN

H. AYUNTAMIENTO 2018-2021

**Artículo 7.-** La cuenta pública Mensual, corresponde a los reportes de la gestión financiera, como parte integral de la cuenta pública anual, que rinden los poderes del estado, municipios y los entes públicos paraestatal o paramunicipales que prestan servicios de agua potable, alcantarillado, drenaje y saneamiento. Documento que deberán contener:

- I.- Detalle de ingresos y egresos;
- II.- Estado de situación financiera, y
- III.- Estado analítico de activos, pasivos y deuda.

**Artículo 8.-** Los entes fiscalizables a que se refiere el artículo anterior, remitirán al Congreso, el resultado de la cuenta pública mensual, a más tardar el día 15 del mes siguiente. El incumplimiento dará lugar a imponer las sanciones que en su caso se estimen convenientes.

La aprobación interna del dictamen de revisión que él o los órganos de gobierno realicen a la cuenta pública mensual y anual, no impide al Órgano Superior la determinación y fincamiento, en su caso, de las responsabilidades a los servidores públicos que hayan incurrido en ellas.

**TERCERO.-** Que la información remitida por la Tesorera municipal como parte de la Cuenta Pública que contiene el resultado del mes de Mayo del 2020 es la siguiente:

1. Estado de Situación Financiera
2. Estado de Actividades
3. Balanza de comprobación
4. Estado Analítico de Ingresos y Estado Analítico del Ejercicio del Presupuesto de Egresos

**CUARTO.-** Que de la información con que contamos se infiere que se tuvieron ingresos por el orden de \$8,197,666.58 ( Ocho millones ciento noventa y siete mil seiscientos sesenta y seis pesos 58/100 M.N) y se ejerció la cantidad de \$6,068,064.27 (Seis millones sesenta y ocho mil sesenta y cuatro pesos 27/100 M.N.) Teniendo un ahorro al termino del mes de \$2,129,602.31 (Dos millones ciento veintinueve mil seiscientos dos pesos 31/100 M.N.).





# COQUIMATLÁN

H. AYUNTAMIENTO 2018-2021

Con base en los antecedentes y con la revisión de los reportes contables del gasto, así como con los considerandos referidos se estima viable dictaminar procedente, la propuesta de Acuerdo siguiente:

## ACUERDO:

**PRIMERO:** Con fundamento en el artículo 45, fracción IV, inciso b) de la Ley del Municipio Libre del Estado de Colima y los artículos 8 en su fracción VII de la Ley de Presupuesto, Contabilidad y Gasto Público Municipal, así como los artículos 7 y 8 de Ley de Fiscalización Superior del Estado es de autorizarse y **SE AUTORIZA LA CUENTA PÚBLICA MENSUAL CORRESPONDIENTE AL MES MAYO DEL 2020.**

**SEGUNDO:** En términos del artículo 8 de Ley de Fiscalización Superior del Estado la presente aprobación interna del dictamen de revisión a la cuenta pública Mensual, no impide al Órgano Superior la determinación y fincamiento, en su caso, de las responsabilidades a los servidores públicos que hayan incurrido en ellas.

**TERCERO:** NOTIFIQUESE AL CONGRESO DEL ESTADO PARA LOS EFECTOS CORRESPONDIENTES.





# COQUIMATLÁN

H. AYUNTAMIENTO 2018-2021

Dado en el recinto oficial, el día 05 de Junio del año 2020 dos mil veinte.

**Atentamente**  
**Sufragio Efectivo. No Reelección**  
**Por la Comisión de Hacienda Municipal**


LICDA. LEONOR ALCARAZ MANZO  
Presidente

T.A. HORMISDAS ESCAMILLA ALCARAZ  
Secretario

MTRA. ELMA LUXIOLA JIMENEZ ZAMORA  
Secretario

LIC. DANIEL FLORES ORTEGA  
Secretario

C. ENF. MA. TERESA GUERRERO PADILLA  
Secretario



H. AYUNTAMIENTO CONSTITUCIONAL  
DE COQUIMATLÁN, COL.  
2018-2021

SECRETARÍA

**“H. AYUNTAMIENTO COQUIMATLÁN, COLIMA”**  
Reforma S/N v Jesús Alcaraz. Coahuatlán. Col.. Tel: 32 3 03 33 v 32 307 48. C.Postal 28400.



MUNICIPIO DE COQUIMATLAN, COL.  
Sistema Integral de Contabilidad Gubernamental  
ESTADO DE SITUACION FINANCIERA  
AL 31 DE MAYO DE 2020

Descripción de la Cuenta	Importe
<b>ACTIVO</b>	
<b>ACTIVO CIRCULANTE</b>	
<i>EFFECTIVO Y EQUIVALENTES</i>	
BANCOS/TESORERIA	22,123,656.25
DEPOSITOS DE FONDOS DE TERCEROS EN GARANTÍA Y/O ADMINISTRACIÓN	11,990.50
<i>DERECHOS A RECIBIR EFECTIVO O EQUIVALENTES</i>	
CUENTAS POR COBRAR A CORTO PLAZO	1,839,605.01
DEUDORES DIVERSOS POR COBRAR A CORTO PLAZO	963,340.48
INGRESOS POR RECUPERAR A CORTO PLAZO	1,000,000.00
DEUDORES POR ANTICIPOS DE TESORERIA A CORTO PLAZO	38,720.88
PRESTAMOS OTORGADOS A CORTO PLAZO	17,133,438.92
<i>DERECHOS A RECIBIR BIENES O SERVICIOS</i>	
ANTICIPO A PROVEEDORES POR ADQUISICIÓN DE BIENES Y PRESTACIÓN DE SERVICIOS A CORTO PLAZO	1,598,685.76
ANTICIPO A CONTRATISTAS POR OBRAS PÚBLICAS A CORTO PLAZO	541,702.13
<b>TOTAL ACTIVOS CIRCULANTES</b>	<b>45,251,139.93</b>
<b>ACTIVO NO CIRCULANTE</b>	
<i>BIENES INMUEBLES, INFRAESTRUCTURA Y CONSTRUCCIONES EN PROCESO</i>	
VIVIENDAS	6,474,064.26
EDIFICIOS NO HABITACIONALES	4,386,372.60
CONSTRUCCIONES EN PROCESO EN BIENES DE DOMINIO PÚBLICO	107,903,413.77
CONSTRUCCIONES EN PROCESO EN BIENES PROPIOS	14,190,162.21
<i>BIENES MUEBLES</i>	
MOBILIARIO Y EQUIPO DE ADMINISTRACIÓN	12,384,245.44
MOBILIARIO Y EQUIPO EDUCACIONAL Y RECREATIVO	963,788.00
EQUIPO DE DEFENSA Y SEGURIDAD	1,155,015.46
<i>ACTIVOS DIFERIDOS</i>	
ESTUDIOS, FORMULACIÓN Y EVALUACIÓN DE PROYECTOS	699,254.88
<b>TOTAL ACTIVOS NO CIRCULANTES</b>	<b>148,156,316.62</b>
<b>TOTAL DEL ACTIVO</b>	<b>193,407,456.55</b>
<b>PASIVO</b>	
<b>PASIVO CIRCULANTE</b>	
<i>CUENTAS POR PAGAR A CORTO PLAZO</i>	
SERVICIOS PERSONALES POR PAGAR A CORTO PLAZO	5,719,627.94
PROVEEDORES POR PAGAR A CORTO PLAZO	210,737.74
CONTRATISTAS POR OBRAS PÚBLICAS POR PAGAR A CORTO PLAZO	253,952.31
TRANSFERENCIAS OTORGADAS POR PAGAR A CORTO PLAZO	-329,220.39
RETENCIONES Y CONTRIBUCIONES POR PAGAR A CORTO PLAZO	23,146,032.92
DEVOLUCIONES DE LA LEY DE INGRESO POR PAGAR A CORTO PLAZO	-1,038.86
OTRAS CUENTAS POR PAGAR A CORTO PLAZO	9,208,749.49
<i>DOCUMENTOS POR PAGAR A CORTO PLAZO</i>	
OTROS DOCUMENTOS POR PAGAR A CORTO PLAZO	74,274.31
PORCIÓN A CORTO PLAZO DE LA DEUDA PÚBLICA A LARGO PLAZO	
PORCIÓN A CORTO PLAZO DE LA DEUDA PÚBLICA INTERNA	11,127,511.70
<i>FONDOS Y BIENES DE TERCEROS EN GARANTÍA Y/O ADMINISTRACIÓN A CORTO PLAZO</i>	
FONDOS EN GARANTÍA A CORTO PLAZO	67,319.34
<i>OTROS PASIVOS A CORTO PLAZO</i>	
INTERES POR CLASIFICAR	97,085.12



MUNICIPIO DE COQUIMATLAN, COL.  
Sistema Integral de Contabilidad Gubernamental  
ESTADO DE SITUACION FINANCIERA  
AL 31 DE MAYO DE 2020

Descripción de la Cuenta	Importe
<b>TOTAL PASIVOS CIRCULANTES</b>	<b>49,575,031.62</b>
<b>PASIVO NO CIRCULANTE</b>	
<i>DEUDA PÚBLICA A LARGO PLAZO</i>	
PRÉSTAMOS DE LA DEUDA INTERNA POR PAGAR A LARGO PLAZO	6,866,097.19
<b>TOTAL PASIVOS NO CIRCULANTES</b>	<b>6,866,097.19</b>
<b>TOTAL DEL PASIVO</b>	<b>56,441,128.81</b>
<b>HACIENDA PUBLICA/ PATRIMONIO</b>	
<b>HACIENDA PUBLICA/ PATRIMONIO GENERADO</b>	
<i>RESULTADO DEL EJERCICIO (AHORRO/DESAHORRO)</i>	16,717,514.44
<i>RESULTADOS DE EJERCICIOS ANTERIORES</i>	107,974,308.79
<i>RESERVAS</i>	12,274,504.51
<b>TOTAL HACIENDA PUBLICA/ PATRIMONIO GENERADO</b>	<b>136,966,327.74</b>
<b>TOTAL HACIENDA PUBLICA/ PATRIMONIO</b>	<b>136,966,327.74</b>
<b>TOTAL DEL PASIVO Y HACIENDA PUBLICA/ PATRIMONIO</b>	<b>193,407,456.55</b>



H. AYUNTAMIENTO CONSTITUCIONAL  
DE COQUIMATLÁN, COL.  
2018-2021

SECRETARÍA

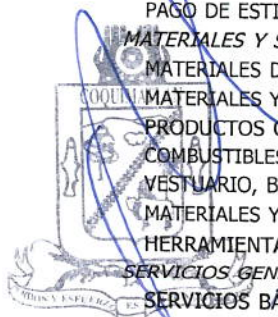
Fecha: 05/06/2020 09:25:27 a.m.



MUNICIPIO DE COQUIMATLAN, COL.  
Sistema Integral de Contabilidad Gubernamental  
ESTADO DE ACTIVIDADES  
DEL 1 DE MAYO AL 31 DE MAYO DE 2020

Descripción de la Cuenta	Importe
<b>INGRESOS</b>	
<b>INGRESOS DE GESTIÓN</b>	
<i>IMPUESTOS</i>	
IMPUESTO SOBRE LOS INGRESOS	0.00
IMPUESTOS SOBRE EL PATRIMONIO	149,876.23
IMPUESTO SOBRE LA PRODUCCIÓN, EL CONSUMO Y LAS TRANSACCIONES	139,757.06
ACCESORIOS	1,943.92
<i>DERECHOS</i>	
DERECHOS POR EL USO, GOCE, APROVECHAMIENTO O EXPLOTACIÓN DE BIENES DE DOMINIO PÚBLICO	0.00
DERECHOS POR PRESTACIÓN DE SERVICIOS	305,777.63
OTROS DERECHOS	68,314.43
<i>PRODUCTOS DE TIPO CORRIENTE</i>	
PRODUCTOS DERIVADOS DEL USO Y APROVECHAMIENTO DE BIENES NO SUJETOS A RÉGIMEN DE DOMINIO PÚBLICO	86.88
OTROS PRODUCTOS QUE GENERAN INGRESOS CORRIENTES	33,249.00
<i>APROVECHAMIENTOS DE TIPO CORRIENTE</i>	
MULTAS	37,582.15
INDEMNIZACIONES	3,177.83
OTROS APROVECHAMIENTOS	0.00
<b>TOTAL INGRESOS DE GESTIÓN</b>	<b>739,765.13</b>
<b>PARTICIPACIONES, APORTACIONES, TRANSFERENCIAS, ASIGNACIONES, SUBSIDIOS Y OTRAS AYUDAS</b>	
<i>PARTICIPACIONES Y APORTACIONES</i>	
PARTICIPACIONES	4,757,437.45
APORTACIONES	2,700,464.00
<b>TOTAL PARTICIPACIONES, APORTACIONES, TRANSFERENCIAS, ASIGNACIONES, SUBSIDIOS Y OTRAS AYUDAS</b>	<b>7,457,901.45</b>
<b>TOTAL INGRESOS</b>	<b>8,197,666.58</b>
<b>GASTOS Y OTRAS PÉRDIDAS</b>	
<b>GASTOS DE FUNCIONAMIENTO</b>	
<i>SERVICIOS PERSONALES</i>	
REMUNERACIONES AL PERSONAL DE CARÁCTER PERMANENTE	2,257,912.37
REMUNERACIONES ADICIONALES Y ESPECIALES	256,423.95
SEGURIDAD SOCIAL	208,149.52
OTRAS PRESTACIONES SOCIALES Y ECONOMICAS	1,110,311.78
PAGO DE ESTIMULOS A SERVIDORES PUBLICOS	155,362.56
<i>MATERIALES Y SUMINISTROS</i>	
MATERIALES DE ADMINISTRACION, EMISION DE DOCUMENTOS Y ARTICULOS OFICIALES	16,656.60
MATERIALES Y ARTICULOS DE CONSTRUCCION Y DE REPARACION	1,127.52
PRODUCTOS QUIMICOS, FARMACEUTICOS Y DE LABORATORIO	0.00
COMBUSTIBLES, LUBRICANTES Y ADITIVOS	196,769.95
VESTUARIO, BLANCOS, PRENDAS DE PROTECCION Y ARTICULOS DEPORTIVOS	71,896.80
MATERIALES Y SUMINISTROS PARA SEGURIDAD	900.00
HERRAMIENTAS, REFACCIONES Y ACCESORIOS MENORES	310.10
<i>SERVICIOS GENERALES</i>	
<i>SERVICIOS BÁSICOS</i>	
SERVICIOS DE ARRENDAMIENTO	399,646.00
	8,750.00

*[Handwritten signatures and marks]*

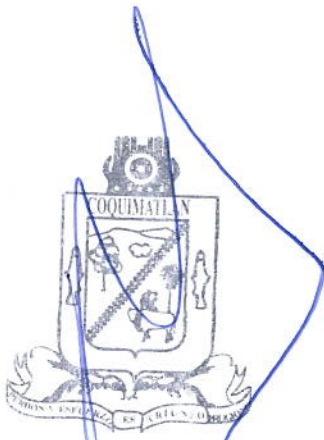






MUNICIPIO DE COQUIMATLAN, COL.  
Sistema Integral de Contabilidad Gubernamental  
ESTADO DE ACTIVIDADES  
DEL 1 DE MAYO AL 31 DE MAYO DE 2020

Descripción de la Cuenta	Importe
SERVICIOS PROFESIONALES, CIENTÍFICOS Y TÉCNICOS Y OTROS SERVICIOS	3,095.42
SERVICIOS FINANCIEROS, BANCARIOS Y COMERCIALES	12,833.72
SERVICIOS DE INSTALACION, REPARACION, MANTENIMIENTO Y CONSERVACION	116,857.20
SERVICIOS DE COMUNICACION SOCIAL Y PUBLICIDAD	0.00
SERVICIOS DE TRASLADO Y VIATICOS	0.00
SERVICIOS OFICIALES	25,706.40
OTROS SERVICIOS GENERALES	25,420.00
<b>TOTAL GASTOS DE FUNCIONAMIENTO</b>	<b>4,868,129.89</b>
<b>TRANSFERENCIAS, ASIGNACIONES, SUBSIDIOS Y OTRAS AYUDAS</b>	
<i>TRANSFERENCIAS AL RESTO DEL SECTOR PUBLICO</i>	
TRANSFERENCIAS A ENTIDADES FEDERATIVAS Y MUNICIPIOS	600,000.00
<i>AYUDAS SOCIALES</i>	
AYUDAS SOCIALES A PERSONAS	27,200.00
<i>PENSIONES Y JUBILACIONES</i>	
JUBILACIONES	524,157.07
<b>TOTAL TRANSFERENCIAS, ASIGNACIONES, SUBSIDIOS Y OTRAS AYUDAS</b>	<b>1,151,357.07</b>
<b>INTERESES, COMISIONES Y OTROS GASTOS DE LA DEUDA PÚBLICA</b>	
<i>INTERESES DE LA DEUDA PUBLICA</i>	
INTERESES DE LA DEUDA PÚBLICA INTERNA	48,577.31
<b>TOTAL INTERESES, COMISIONES Y OTROS GASTOS DE LA DEUDA PÚBLICA</b>	<b>48,577.31</b>
<b>TOTAL GASTOS Y OTRAS PÉRDIDAS</b>	<b>6,068,064.27</b>
<b>RESULTADO DEL EJERCICIO (AHORRO/DESAHORRO)</b>	<b>2,129,602.31</b>



AYUNTAMIENTO CONSTITUCIONAL  
DE COQUIMATLÁN, COL.  
2018-2021  
SECRETARÍA




**MUNICIPIO DE COQUIMATLAN, COL.**  
**Sistema Integral de Contabilidad Gubernamental**  
**BALANZA DE COMPROBACION**  
**DEL 1 DE MAYO AL 31 DE MAYO DE 2020**

Descripción	Saldo Anterior		Movimientos		Saldo Actual	
	Debe	Haber	Debe	Haber	Debe	Haber
<b>ACTIVO</b>						
<b>ACTIVO CIRCULANTE</b>						
<b>EFFECTIVO Y EQUIVALENTES</b>						
EFFECTIVO	45,322,416.91	0.00	8,275,514.84	8,346,791.82	45,251,139.93	0.00
BANCOS/TESORERIA	22,193,063.77	0.00	8,230,255.23	8,287,672.25	22,135,646.75	0.00
DEPOSITOS DE FONDOS DE TERCEROS EN GARANTIA Y/O ADMINISTRACION	0.00	0.00	6,551.44	6,551.44	0.00	0.00
<b>DERECHOS A RECIBIR EFFECTIVO O EQUIVALENTES</b>						
CUENTAS POR COBRAR A CORTO PLAZO	22,181,073.27	0.00	8,223,703.79	8,281,120.81	22,123,656.25	0.00
DEUDORES DIVERSOS POR COBRAR A CORTO PLAZO	11,990.50	0.00	0.00	0.00	11,990.50	0.00
INGRESOS POR RECUPERAR A CORTO PLAZO	20,988,965.25	0.00	45,259.61	59,119.57	20,975,105.29	0.00
DEUDORES POR ANTICIPOS DE TESORERIA A CORTO PLAZO	1,853,464.97	0.00	17,664.46	31,524.42	1,839,605.01	0.00
PRESTAMOS OTORGADOS A CORTO PLAZO	963,340.48	0.00	0.00	0.00	963,340.48	0.00
<b>DERECHOS A RECIBIR BIENES O SERVICIOS</b>						
ANTICIPO A PROVEEDORES POR ADQUISICION DE BIENES Y PRESTACION DE SERVICIOS A CORTO PLAZO	1,000,000.00	0.00	0.00	0.00	1,000,000.00	0.00
ANTICIPO A CONTRATISTAS POR OBRAS PUBLICAS A CORTO PLAZO	38,720.88	0.00	27,595.15	27,595.15	38,720.88	0.00
PRESTAMOS OTORGADOS A CORTO PLAZO	17,133,438.92	0.00	0.00	0.00	17,133,438.92	0.00
<b>BIENES INMUEBLES, INFRAESTRUCTURA Y CONSTRUCCIONES EN PROCESO</b>						
EDIFICIOS NO HABITACIONALES	2,140,387.89	0.00	0.00	0.00	2,140,387.89	0.00
CONSTRUCCIONES EN PROCESO EN BIENES DE DOMINIO PUBLICO	1,598,685.76	0.00	0.00	0.00	1,598,685.76	0.00
CONSTRUCCIONES EN PROCESO EN BIENES PROPIOS	541,702.13	0.00	0.00	0.00	541,702.13	0.00
<b>BIENES MUEBLES</b>						
MOBILIARIO Y EQUIPO DE ADMINISTRACION	148,156,316.62	0.00	0.00	0.00	148,156,316.62	0.00
MOBILIARIO Y EQUIPO EDUCACIONAL Y RECREATIVO	132,954,012.84	0.00	0.00	0.00	132,954,012.84	0.00
EQUIPO DE DEFENSA Y SEGURIDAD	6,474,064.26	0.00	0.00	0.00	6,474,064.26	0.00
<b>ACTIVOS DIFERIDOS</b>						
ESTUDIOS, FORMULACION Y EVALUACION DE PROYECTOS	4,386,372.60	0.00	0.00	0.00	4,386,372.60	0.00
ESTUDIOS, FORMULACION Y EVALUACION DE PROYECTOS	107,903,413.77	0.00	0.00	0.00	107,903,413.77	0.00
<b>PASIVO</b>						
<b>PASIVO CIRCULANTE</b>						
<b>CUENTAS POR PAGAR A CORTO PLAZO</b>						
ESTUDIOS, FORMULACION Y EVALUACION DE PROYECTOS	14,190,162.21	0.00	0.00	0.00	14,190,162.21	0.00
ESTUDIOS, FORMULACION Y EVALUACION DE PROYECTOS	14,503,048.90	0.00	0.00	0.00	14,503,048.90	0.00
ESTUDIOS, FORMULACION Y EVALUACION DE PROYECTOS	12,384,245.44	0.00	0.00	0.00	12,384,245.44	0.00
ESTUDIOS, FORMULACION Y EVALUACION DE PROYECTOS	963,788.00	0.00	0.00	0.00	963,788.00	0.00
ESTUDIOS, FORMULACION Y EVALUACION DE PROYECTOS	1,155,015.46	0.00	0.00	0.00	1,155,015.46	0.00
ESTUDIOS, FORMULACION Y EVALUACION DE PROYECTOS	699,254.88	0.00	0.00	0.00	699,254.88	0.00
ESTUDIOS, FORMULACION Y EVALUACION DE PROYECTOS	699,254.88	0.00	0.00	0.00	699,254.88	0.00
<b>PASIVO CIRCULANTE</b>	0.00	51,775,910.91	9,154,225.56	6,953,346.27	0.00	49,575,031.62
<b>CUENTAS POR PAGAR A CORTO PLAZO</b>	0.00	39,939,883.40	8,684,388.52	6,953,346.27	0.00	38,208,841.15

MUNICIPIO DE COQUIMATLAN, COL.  
Sistema Integral de Contabilidad Gubernamental

BALANZA DE COMPROBACION  
DEL 1 DE MAYO AL 31 DE MAYO DE 2020

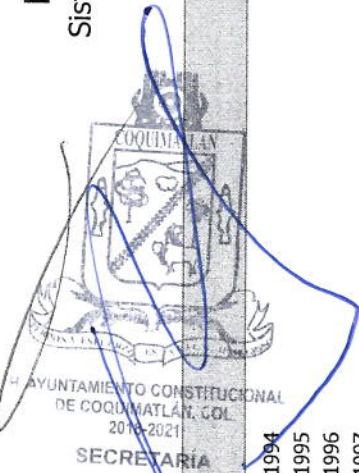
Descripción	Saldo Anterior		Movimientos		Saldo Actual	
	Debe	Haber	Debe	Haber	Debe	Haber
SERVICIOS PERSONALES POR PAGAR A CORTO PLAZO	0.00	5,356,217.23	3,647,265.44	4,010,676.15	0.00	5,719,627.94
PROVEEDORES POR PAGAR A CORTO PLAZO	0.00	589,510.11	1,702,841.25	1,324,068.88	0.00	210,737.74
CONTRATISTAS POR OBRAS PUBLICAS POR PAGAR A CORTO PLAZO	0.00	1,710,910.49	1,465,379.00	8,420.82	0.00	253,952.31
TRANSFERENCIAS OTORGADAS POR PAGAR A CORTO PLAZO	170,860.72	0.00	900,550.03	742,190.36	329,220.39	0.00
RETENCIONES Y CONTRIBUCIONES POR PAGAR A CORTO PLAZO	0.00	23,232,924.98	934,994.01	848,101.95	0.00	23,146,032.92
DEVOLUCIONES DE LA LEY DE INGRESO POR PAGAR A CORTO PLAZO	1,038.86	0.00	0.00	0.00	1,038.86	0.00
OTRAS CUENTAS POR PAGAR A CORTO PLAZO	0.00	9,222,220.17	33,358.79	19,888.11	0.00	9,208,749.49
<b>DOCUMENTOS POR PAGAR A CORTO PLAZO</b>	<b>0.00</b>	<b>74,274.31</b>	<b>0.00</b>	<b>0.00</b>	<b>0.00</b>	<b>74,274.31</b>
OTROS DOCUMENTOS POR PAGAR A CORTO PLAZO	0.00	74,274.31	0.00	0.00	0.00	74,274.31
<b>PORCIÓN A CORTO PLAZO DE LA DEUDA PÚBLICA A LARGO PLAZO</b>	<b>0.00</b>	<b>11,597,348.74</b>	<b>469,837.04</b>	<b>0.00</b>	<b>0.00</b>	<b>11,127,511.70</b>
PORCIÓN A CORTO PLAZO DE LA DEUDA PÚBLICA INTERNA	0.00	11,597,348.74	469,837.04	0.00	0.00	11,127,511.70
<b>FONDOS Y BIENES DE TERCEROS EN GARANTÍA Y/O ADMINISTRACIÓN A CORTO PLAZO</b>	<b>0.00</b>	<b>67,319.34</b>	<b>0.00</b>	<b>0.00</b>	<b>0.00</b>	<b>67,319.34</b>
FONDOS EN GARANTÍA A CORTO PLAZO	0.00	67,319.34	0.00	0.00	0.00	67,319.34
<b>OTROS PASIVOS A CORTO PLAZO</b>	<b>0.00</b>	<b>97,085.12</b>	<b>0.00</b>	<b>0.00</b>	<b>0.00</b>	<b>97,085.12</b>
INGRESOS POR CLASIFICAR	0.00	97,085.12	0.00	0.00	0.00	97,085.12
<b>PASIVO NO CIRCULANTE</b>	<b>0.00</b>	<b>6,866,097.19</b>	<b>0.00</b>	<b>0.00</b>	<b>0.00</b>	<b>6,866,097.19</b>
<b>DEUDA PÚBLICA A LARGO PLAZO</b>	<b>0.00</b>	<b>6,866,097.19</b>	<b>0.00</b>	<b>0.00</b>	<b>0.00</b>	<b>6,866,097.19</b>
PRÉSTAMOS DE LA DEUDA INTERNA POR PAGAR A LARGO PLAZO	0.00	6,866,097.19	0.00	0.00	0.00	6,866,097.19
<b>HACIENDA PÚBLICA/ PATRIMONIO</b>	<b>0.00</b>	<b>120,248,813.30</b>	<b>0.00</b>	<b>0.00</b>	<b>0.00</b>	<b>120,248,813.30</b>
<b>HACIENDA PÚBLICA/ PATRIMONIO GENERADO</b>	<b>0.00</b>	<b>107,974,308.79</b>	<b>0.00</b>	<b>0.00</b>	<b>0.00</b>	<b>107,974,308.79</b>
<b>RESULTADOS DE EJERCICIOS ANTERIORES</b>	<b>9,908,965.82</b>	<b>0.00</b>	<b>0.00</b>	<b>0.00</b>	<b>9,908,965.82</b>	<b>0.00</b>
RESULTADO EJERCICIO 2006	9,908,965.82	0.00	0.00	0.00	9,908,965.82	0.00
RESULTADO EJERCICIO 2008	0.00	4,148,484.46	0.00	0.00	0.00	4,148,484.46
RESULTADO EJERCICIO 2009	1,903,753.14	0.00	0.00	0.00	1,903,753.14	0.00
RESULTADO EJERCICIO 2010	0.00	1,516,535.05	0.00	0.00	0.00	1,516,535.05
RESULTADO EJERCICIO 2011	0.00	627,569.94	0.00	0.00	0.00	627,569.94
SUP O DEF 1990	489,733.84	0.00	0.00	0.00	489,733.84	0.00
SUP O DEF 1991	86,476.40	0.00	0.00	0.00	86,476.40	0.00
SUP O DEF 1992	238,128.61	0.00	0.00	0.00	238,128.61	0.00
SUP O DEF 1993	419,074.88	0.00	0.00	0.00	419,074.88	0.00



**MUNICIPIO DE COQUIMATLAN, COL.**  
Sistema Integral de Contabilidad Gubernamental

**BALANZA DE COMPROBACION**

**DEL 1 DE MAYO AL 31 DE MAYO DE 2020**



Descripción	Saldo Anterior		Movimientos		Saldo Actual	
	Debe	Haber	Debe	Haber	Debe	Haber
SUP O DEF 1994	396,403.36	0.00	0.00	0.00	396,403.36	0.00
SUP O DEF 1995	105,595.46	0.00	0.00	0.00	105,595.46	0.00
SUP O DEF 1996	360,950.40	0.00	0.00	0.00	360,950.40	0.00
SUP O DEF 1997	0.00	2,428,046.29	0.00	0.00	0.00	2,428,046.29
SUP O DE F1998	0.00	1,077,382.20	0.00	0.00	0.00	1,077,382.20
SUP O DEF 1999	0.00	1,574,368.51	0.00	0.00	0.00	1,574,368.51
SUP O DEF 2000	0.00	684,511.01	0.00	0.00	0.00	684,511.01
SUP O DEF 2001	5,830,439.30	0.00	0.00	0.00	5,830,439.30	0.00
SUP O DEF 2002	0.00	1,910,777.48	0.00	0.00	0.00	1,910,777.48
RESULTADO EJERCICIO 2003	962,044.80	0.00	0.00	0.00	962,044.80	0.00
RESULTADO EJERCICIO 2004	0.00	3,342,415.89	0.00	0.00	0.00	3,342,415.89
RESULTADO EJER ANTERIORES	1,173,042.82	0.00	0.00	0.00	1,173,042.82	0.00
RESULTADO EJERCICIO 2005	1,256,399.24	0.00	0.00	0.00	1,256,399.24	0.00
RESULTADO EJERCICIO 2007	4,731,841.54	0.00	0.00	0.00	4,731,841.54	0.00
RESULTADO EJERCICIO 2012	1,097,445.64	0.00	0.00	0.00	1,097,445.64	0.00
RESULTADO EJERCICIO 2013	0.00	6,951,378.55	0.00	0.00	0.00	6,951,378.55
RESULTADO EJERCICIO 2014	0.00	12,411,888.99	0.00	0.00	0.00	12,411,888.99
RESULTADO EJERCICIO 2015	0.00	9,511,920.95	0.00	0.00	0.00	9,511,920.95
RESULTADO EJERCICIO 2016	0.00	17,041,178.34	0.00	0.00	0.00	17,041,178.34
RESULTADO EJERCICIO 2017	0.00	21,321,711.38	0.00	0.00	0.00	21,321,711.38
RESULTADO EJERCICIO 2018	0.00	23,818,633.23	0.00	0.00	0.00	23,818,633.23
RESULTADO EJERCICIO 2019	0.00	28,567,801.77	0.00	0.00	0.00	28,567,801.77
<b>RESERVAS</b>	<b>0.00</b>	<b>12,274,504.51</b>	<b>0.00</b>	<b>0.00</b>	<b>0.00</b>	<b>12,274,504.51</b>
RESERVAS DE PATRIMONIO	0.00	12,274,504.51	0.00	0.00	0.00	12,274,504.51
<b>INGRESOS</b>						
<b>INGRESOS DE GESTIÓN</b>	<b>0.00</b>	<b>6,926,113.58</b>	<b>210.22</b>	<b>739,975.35</b>	<b>0.00</b>	<b>7,665,878.71</b>
<b>IMPUESTOS</b>	<b>0.00</b>	<b>3,766,595.22</b>	<b>0.00</b>	<b>291,577.21</b>	<b>0.00</b>	<b>4,058,172.43</b>
IMPUESTO SOBRE LOS INGRESOS	0.00	26,336.43	0.00	0.00	0.00	26,336.43
IMPUESTOS SOBRE EL PATRIMONIO	0.00	3,290,742.05	0.00	149,876.23	0.00	3,440,618.28
IMPUESTO SOBRE LA PRODUCCIÓN, EL CONSUMO Y LAS TRANSACCIONES	0.00	285,107.68	0.00	139,757.06	0.00	424,864.74
ACCESORIOS	0.00	164,409.06	0.00	1,943.92	0.00	166,352.98
<b>DERECHOS</b>	<b>0.00</b>	<b>1,928,873.82</b>	<b>0.00</b>	<b>374,092.06</b>	<b>0.00</b>	<b>2,302,965.88</b>
DERECHOS POR EL USO, GOCE, APROVECHAMIENTO O EXPLOTACION DE BIENES DE DOMINIO PUBLICO	0.00	123,751.20	0.00	0.00	0.00	123,751.20
DERECHOS POR PRESTACIÓN DE SERVICIOS	0.00	805,934.00	0.00	305,777.63	0.00	1,111,711.63
OTROS DERECHOS	0.00	999,188.62	0.00	68,314.43	0.00	1,067,503.05

**MUNICIPIO DE COQUIMATLAN, COL.**  
**Sistema Integral de Contabilidad Gubernamental**  
**BALANZA DE COMPROBACION**  
**DEL 1 DE MAYO AL 31 DE MAYO DE 2020**



Descripción	Saldo Anterior		Movimientos		Saldo Actual	
	Debe	Haber	Debe	Haber	Debe	Haber
<b>PRODUCTOS DE TIPO CORRIENTE</b>						
PRODUCTOS DERIVADOS DEL USO Y APROVECHAMIENTO DE BIENES NO SUJETOS A RÉGIMEN DE DOMINIO PÚBLICO	0.00	89,130.99	210.22	33,546.10	0.00	122,466.87
OTROS PRODUCTOS QUE GENERAN INGRESOS CORRIENTES	0.00	258.25	0.00	86.88	0.00	345.13
<b>APROVECHAMIENTOS DE TIPO CORRIENTE</b>						
MULTAS	0.00	88,872.74	210.22	33,459.22	0.00	122,121.74
INDEMNIZACIONES	0.00	1,141,513.55	0.00	40,759.98	0.00	1,182,273.53
OTROS APROVECHAMIENTOS	0.00	103,328.60	0.00	37,582.15	0.00	140,910.75
<b>PARTICIPACIONES, APORTACIONES, TRANSFERENCIAS, ASIGNACIONES, SUBSIDIOS Y OTRAS AYUDAS</b>						
<b>PARTICIPACIONES Y APORTACIONES</b>						
PARTICIPACIONES	0.00	38,184.95	0.00	3,177.83	0.00	41,362.78
APORTACIONES	0.00	1,000,000.00	0.00	0.00	0.00	1,000,000.00
<b>GASTOS Y OTRAS PÉRDIDAS</b>						
<b>GASTOS DE FUNCIONAMIENTO</b>						
<b>SERVICIOS PERSONALES</b>						
REMUNERACIONES AL PERSONAL DE CARÁCTER PERMANENTE	20,250,621.43	0.00	4,966,320.51	98,190.62	25,118,751.32	0.00
REMUNERACIONES ADICIONALES Y ESPECIALES	16,257,049.25	0.00	3,992,540.18	4,380.00	20,245,209.43	0.00
SEGURIDAD SOCIAL	9,013,339.64	0.00	2,262,292.37	4,380.00	11,271,252.01	0.00
OTRAS PRESTACIONES SOCIALES Y ECONOMICAS	1,016,474.08	0.00	256,423.95	0.00	1,272,898.03	0.00
PAGO DE ESTÍMULOS A SERVIDORES PÚBLICOS	999,139.93	0.00	208,149.52	0.00	1,207,289.45	0.00
<b>MATERIALES Y SUMINISTROS</b>						
MATERIALES DE ADMINISTRACION, EMISION DE DOCUMENTOS Y ARTICULOS OFICIALES	4,606,694.87	0.00	1,110,311.78	0.00	5,717,006.65	0.00
MATERIALES Y ARTICULOS DE CONSTRUCCION Y DE REPARACION	621,400.73	0.00	155,362.56	0.00	776,763.29	0.00
PRODUCTOS QUÍMICOS, FARMACEUTICOS Y DE LABORATORIO	1,253,774.66	0.00	372,840.39	85,179.42	1,541,435.63	0.00
COMBUSTIBLES, LUBRICANTES Y ADITIVOS	167,019.83	0.00	18,456.60	1,800.00	183,676.43	0.00
VESTUARIO, BLANCOS, PRENDAS DE PROTECCION Y ARTICULOS DEPORTIVOS	34,989.14	0.00	1,127.52	0.00	36,116.66	0.00
MATERIALES Y SUMINISTROS PARA SEGURIDAD HERRAMIENTAS, REFACCIONES Y ACCESORIOS MENORES	9,785.77	0.00	0.00	0.00	9,785.77	0.00
<b>SERVICIOS GENERALES</b>						
SERVICIOS GENERALES	1,020,766.29	0.00	279,094.47	82,324.52	1,217,536.24	0.00
	17,194.80	0.00	71,896.80	0.00	89,091.60	0.00
	900.00	0.00	900.00	0.00	1,800.00	0.00
	3,118.83	0.00	1,365.00	1,054.90	3,428.93	0.00
<b>TOTALES</b>	<b>2,739,797.52</b>	<b>0.00</b>	<b>600,939.94</b>	<b>8,631.20</b>	<b>3,332,106.26</b>	<b>0.00</b>


**MUNICIPIO DE COQUIMATLAN, COL.**  
Sistema Integral de Contabilidad Gubernamental

**BALANZA DE COMPROBACION**  
**DEL 1 DE MAYO AL 31 DE MAYO DE 2020**



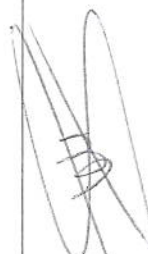


Descripción	Saldo Anterior		Movimientos		Saldo Actual	
	Debe	Haber	Debe	Haber	Debe	Haber
<b>SERVICIOS BÁSICOS</b>	1,343,524.00	0.00	399,646.00	0.00	1,743,170.00	0.00
SERVICIOS DE ARRENDAMIENTO	73,418.83	0.00	8,750.00	0.00	82,168.83	0.00
SERVICIOS PROFESIONALES, CIENTÍFICOS Y TÉCNICOS Y OTROS SERVICIOS	12,157.55	0.00	3,095.42	0.00	15,252.97	0.00
SERVICIOS FINANCIEROS, BANCARIOS Y COMERCIALES	10,863.28	0.00	12,833.72	0.00	23,697.00	0.00
SERVICIOS DE INSTALACION, REPARACION, MANTENIMIENTO Y CONSERVACION	448,934.54	0.00	119,838.40	2,981.20	565,791.74	0.00
SERVICIOS DE COMUNICACION SOCIAL Y PUBLICIDAD	33,445.00	0.00	0.00	0.00	33,445.00	0.00
SERVICIOS DE TRASLADO Y VIATICOS	14,242.00	0.00	0.00	0.00	14,242.00	0.00
SERVICIOS OFICIALES	647,621.73	0.00	31,356.40	5,650.00	673,328.13	0.00
OTROS SERVICIOS GENERALES	155,590.59	0.00	25,420.00	0.00	181,010.59	0.00
<b>TRANSFERENCIAS, ASIGNACIONES, SUBSIDIOS Y OTRAS AYUDAS</b>	<b>4,398,727.84</b>	<b>0.00</b>	<b>1,151,357.07</b>	<b>0.00</b>	<b>5,550,084.91</b>	<b>0.00</b>
<b>TRANSFERENCIAS AL RESTO DEL SECTOR PUBLICO</b>	<b>2,100,000.00</b>	<b>0.00</b>	<b>600,000.00</b>	<b>0.00</b>	<b>2,700,000.00</b>	<b>0.00</b>
TRANSFERENCIAS A ENTIDADES FEDERATIVAS Y MUNICIPIOS	2,100,000.00	0.00	600,000.00	0.00	2,700,000.00	0.00
<b>AYUDAS SOCIALES</b>	<b>146,000.00</b>	<b>0.00</b>	<b>27,200.00</b>	<b>0.00</b>	<b>173,200.00</b>	<b>0.00</b>
AYUDAS SOCIALES A PERSONAS	146,000.00	0.00	27,200.00	0.00	173,200.00	0.00
<b>PENSIONES Y JUBILACIONES</b>	<b>2,152,727.84</b>	<b>0.00</b>	<b>524,157.07</b>	<b>0.00</b>	<b>2,676,884.91</b>	<b>0.00</b>
JUBILACIONES	2,152,727.84	0.00	524,157.07	0.00	2,676,884.91	0.00
<b>INTERESES, COMISIONES Y OTROS GASTOS DE LA DEUDA PUBLICA</b>	<b>231,207.90</b>	<b>0.00</b>	<b>48,577.31</b>	<b>0.00</b>	<b>279,785.21</b>	<b>0.00</b>
INTERESES DE LA DEUDA PUBLICA	231,207.90	0.00	48,577.31	0.00	279,785.21	0.00
INTERESES DE LA DEUDA PÚBLICA INTERNA	231,207.90	0.00	48,577.31	0.00	279,785.21	0.00
<b>CUENTAS DE CIERRE CONTABLE</b>						
<b>CUENTAS DE ORDEN CONTABLES</b>						
<b>CUENTAS DE ORDEN PRESUPUESTARIAS</b>						
<b>LEY DE INGRESOS</b>	<b>0.00</b>	<b>0.00</b>	<b>16,396,174.04</b>	<b>16,396,174.04</b>	<b>0.00</b>	<b>0.00</b>
<b>LEY DE INGRESOS ESTIMADA</b>	<b>103,128,185.33</b>	<b>0.00</b>	<b>0.00</b>	<b>0.00</b>	<b>103,128,185.33</b>	<b>0.00</b>
IMPUESTOS	5,828,042.45	0.00	0.00	0.00	5,828,042.45	0.00
DERECHOS	4,720,294.01	0.00	0.00	0.00	4,720,294.01	0.00
PRODUCTOS DE TIPO CORRIENTE	228,103.86	0.00	0.00	0.00	228,103.86	0.00
APROVECHAMIENTOS DE TIPO CORRIENTE	189,067.01	0.00	0.00	0.00	189,067.01	0.00
PARTICIPACIONES Y APORTACIONES.	92,162,678.00	0.00	0.00	0.00	92,162,678.00	0.00
<b>LEY DE INGRESOS POR EJECUTAR</b>	<b>0.00</b>	<b>65,490,852.03</b>	<b>8,197,876.80</b>	<b>210.22</b>	<b>0.00</b>	<b>57,293,185.45</b>
IMPUESTOS	0.00	2,061,447.23	291,577.21	0.00	0.00	1,769,870.02

**MUNICIPIO DE COQUIMATLAN, COL.**  
**Sistema Integral de Contabilidad Gubernamental**  
**BALANZA DE COMPROBACION**  
**DEL 1 DE MAYO AL 31 DE MAYO DE 2020**



Descripcion	Saldo Anterior		Movimientos		Saldo Actual	
	Debe	Haber	Debe	Haber	Debe	Haber
<b>DERECHOS</b>	0.00	2,791,420.19	374,092.06	0.00	0.00	2,417,328.13
PRODUCTOS DE TIPO CORRIENTE	0.00	138,972.87	33,546.10	210.22	0.00	105,636.99
APROVECHAMIENTOS DE TIPO CORRIENTE	0.00	47,553.46	40,759.98	0.00	0.00	6,793.48
PARTICIPACIONES Y APORTACIONES.	0.00	60,451,458.28	7,457,901.45	0.00	0.00	52,993,556.83
<b>MODIFICACIONES A LA LEY DE INGRESOS ESTIMADA</b>	<b>1,831,136.00</b>	<b>0.00</b>	<b>0.00</b>	<b>0.00</b>	<b>1,831,136.00</b>	<b>0.00</b>
APROVECHAMIENTOS DE TIPO CORRIENTE	1,000,000.00	0.00	0.00	0.00	1,000,000.00	0.00
PARTICIPACIONES Y APORTACIONES.	831,136.00	0.00	0.00	0.00	831,136.00	0.00
<b>LEY DE INGRESOS DEVENGADA</b>	<b>0.00</b>	<b>0.00</b>	<b>8,198,087.02</b>	<b>8,198,087.02</b>	<b>0.00</b>	<b>0.00</b>
IMPUESTOS	0.00	0.00	291,577.21	291,577.21	0.00	0.00
DERECHOS	0.00	0.00	374,092.06	374,092.06	0.00	0.00
PRODUCTOS DE TIPO CORRIENTE	0.00	0.00	33,756.32	33,756.32	0.00	0.00
APROVECHAMIENTOS DE TIPO CORRIENTE	0.00	0.00	40,759.98	40,759.98	0.00	0.00
PARTICIPACIONES Y APORTACIONES.	0.00	0.00	7,457,901.45	7,457,901.45	0.00	0.00
<b>LEY DE INGRESOS RECAUDADA</b>	<b>0.00</b>	<b>39,468,469.30</b>	<b>210.22</b>	<b>8,197,876.80</b>	<b>0.00</b>	<b>47,666,135.88</b>
IMPUESTOS	0.00	3,766,595.22	0.00	291,577.21	0.00	4,058,172.43
DERECHOS	0.00	1,928,873.82	0.00	374,092.06	0.00	2,302,965.88
PRODUCTOS DE TIPO CORRIENTE	0.00	89,130.99	210.22	33,546.10	0.00	122,466.87
APROVECHAMIENTOS DE TIPO CORRIENTE	0.00	1,141,513.55	0.00	40,759.98	0.00	1,182,273.53
PARTICIPACIONES Y APORTACIONES.	0.00	32,542,355.72	0.00	7,457,901.45	0.00	40,000,257.17
<b>PRESUPUESTO DE EGRESOS</b>	<b>0.00</b>	<b>0.00</b>	<b>34,246,524.39</b>	<b>34,246,524.39</b>	<b>0.00</b>	<b>0.00</b>
<b>PRESUPUESTO DE EGRESOS APROBADO</b>	<b>0.00</b>	<b>103,128,185.33</b>	<b>0.00</b>	<b>0.00</b>	<b>0.00</b>	<b>103,128,185.33</b>
SERVICIOS PERSONALES	0.00	59,223,411.86	0.00	0.00	0.00	59,223,411.86
MATERIALES Y SUMINISTROS	0.00	5,353,542.71	0.00	0.00	0.00	5,353,542.71
SERVICIOS GENERALES	0.00	9,152,719.13	0.00	0.00	0.00	9,152,719.13
TRANSFERENCIAS, ASIGNACIONES, SUBSIDIOS Y OTRAS AYUDAS	0.00	13,790,733.50	0.00	0.00	0.00	13,790,733.50
BIENES MUEBLES, INMUEBLES E INTANGIBLES	0.00	12,774.81	0.00	0.00	0.00	12,774.81
INVERSION PUBLICA	0.00	13,790,536.00	0.00	0.00	0.00	13,790,536.00
DEUDA PUBLICA	0.00	1,804,467.32	0.00	0.00	0.00	1,804,467.32
<b>PRESUPUESTO DE EGRESOS POR EJERCER</b>	<b>70,952,903.07</b>	<b>0.00</b>	<b>4,257,117.32</b>	<b>10,378,351.97</b>	<b>64,831,668.42</b>	<b>0.00</b>
SERVICIOS PERSONALES	42,966,362.61	0.00	1,254,447.94	5,242,608.12	38,978,202.43	0.00
MATERIALES Y SUMINISTROS	3,551,339.20	0.00	427,438.71	807,994.59	3,170,783.32	0.00
SERVICIOS GENERALES	7,770,564.67	0.00	1,052,019.14	1,551,432.97	7,271,150.84	0.00
TRANSFERENCIAS, ASIGNACIONES, SUBSIDIOS Y OTRAS AYUDAS	9,191,762.45	0.00	1,071,639.90	2,222,996.97	8,040,405.38	0.00
BIENES MUEBLES, INMUEBLES E INTANGIBLES	15,020.81	0.00	2,246.00	2,246.00	15,020.81	0.00
INVERSION PUBLICA	14,581,701.00	0.00	0.00	0.00	14,581,701.00	0.00


MUNICIPIO DE COQUIMATLAN, COL.  
Sistema Integral de Contabilidad Gubernamental

BALANZA DE COMPROBACION

DEL 1 DE MAYO AL 31 DE MAYO DE 2020

Descripción	Saldo Anterior		Movimientos		Saldo Actual	
	Debe	Haber	Debe	Haber	Debe	Haber
<b>DEUDA PUBLICA</b>	0.00	7,123,847.67	449,325.63	551,073.32	0.00	7,225,595.36
<b>MODIFICACIONES AL PRESUPUESTO DE EGRESOS APROBADO</b>	0.00	1,831,136.00	4,143,926.70	4,143,926.70	0.00	1,831,136.00
SERVICIOS PERSONALES	0.00	0.00	1,250,067.94	1,250,067.94	0.00	0.00
MATERIALES Y SUMINISTROS	548,428.85	0.00	435,154.20	342,259.29	641,323.76	0.00
SERVICIOS GENERALES	0.00	1,357,643.06	950,493.03	1,043,387.94	0.00	1,450,537.97
TRANSFERENCIAS, ASIGNACIONES, SUBSIDIOS Y OTRAS AYUDAS	200,243.21	0.00	1,056,639.90	1,056,639.90	200,243.21	0.00
BIENES MUEBLES, INMUEBLES E INTANGIBLES	0.00	431,000.00	2,246.00	2,246.00	0.00	431,000.00
INVERSION PUBLICA	0.00	791,165.00	0.00	0.00	0.00	791,165.00
DEUDA PUBLICA	0.00	0.00	449,325.63	449,325.63	0.00	0.00
<b>PRESUPUESTO DE EGRESOS COMPROMETIDO</b>	0.00	0.00	6,332,615.89	6,332,615.89	0.00	0.00
SERVICIOS PERSONALES	0.00	0.00	3,996,920.18	3,996,920.18	0.00	0.00
MATERIALES Y SUMINISTROS	0.00	0.00	458,019.81	458,019.81	0.00	0.00
SERVICIOS GENERALES	0.00	0.00	609,571.14	609,571.14	0.00	0.00
TRANSFERENCIAS, ASIGNACIONES, SUBSIDIOS Y OTRAS AYUDAS	0.00	0.00	1,166,357.07	1,166,357.07	0.00	0.00
DEUDA PUBLICA	0.00	0.00	101,747.69	101,747.69	0.00	0.00
<b>PRESUPUESTO DE EGRESOS DEVENGADO</b>	1,871,131.91	0.00	6,223,805.27	6,662,388.30	1,432,548.88	0.00
SERVICIOS PERSONALES	0.00	0.00	3,996,920.18	3,996,920.18	0.00	0.00
MATERIALES Y SUMINISTROS	85,227.08	0.00	372,840.39	335,169.96	122,897.51	0.00
SERVICIOS GENERALES	107,845.20	0.00	600,939.94	648,439.40	60,345.74	0.00
TRANSFERENCIAS, ASIGNACIONES, SUBSIDIOS Y OTRAS AYUDAS	0.00	0.00	1,151,357.07	1,151,357.07	0.00	0.00
BIENES MUEBLES, INMUEBLES E INTANGIBLES	428,754.00	0.00	0.00	428,754.00	0.00	0.00
DEUDA PUBLICA	1,249,305.63	0.00	101,747.69	101,747.69	1,249,305.63	0.00
<b>PRESUPUESTO DE EGRESOS EJERCIDO</b>	6,835,329.38	0.00	6,632,135.31	6,661,303.90	6,806,160.79	0.00
SERVICIOS PERSONALES	351,932.35	0.00	4,001,420.18	4,083,615.02	269,737.51	0.00
MATERIALES Y SUMINISTROS	46,577.44	0.00	261,117.86	255,329.51	52,365.79	0.00
SERVICIOS GENERALES	53,359.31	0.00	677,238.51	630,000.61	100,597.21	0.00
TRANSFERENCIAS, ASIGNACIONES, SUBSIDIOS Y OTRAS AYUDAS	5,000.00	0.00	1,161,857.07	1,161,857.07	5,000.00	0.00
BIENES MUEBLES, INMUEBLES E INTANGIBLES	0.00	0.00	428,754.00	428,754.00	0.00	0.00
DEUDA PUBLICA	6,378,460.28	0.00	101,747.69	101,747.69	6,378,460.28	0.00
<b>PRESUPUESTO DE EGRESOS PAGADO</b>	25,299,956.97	0.00	6,656,923.90	67,937.63	31,888,943.24	0.00
SERVICIOS PERSONALES	15,905,116.90	0.00	4,079,235.02	8,880.00	19,975,471.92	0.00
MATERIALES Y SUMINISTROS	1,121,970.14	0.00	255,329.51	11,127.32	1,366,172.33	0.00
SERVICIOS GENERALES	2,578,593.01	0.00	630,000.61	37,430.31	3,171,163.31	0.00





**MUNICIPIO DE COQUIMATLAN, COL.**  
 Sistema Integral de Contabilidad Gubernamental  
**BALANZA DE COMPROBACION**  
**DEL 1 DE MAYO AL 31 DE MAYO DE 2020**

Descripción	Saldo Anterior		Movimientos		Saldo Actual	
	Debe	Haber	Debe	Haber	Debe	Haber
TRANSFERENCIAS, ASIGNACIONES, SUBSIDIOS Y OTRAS AYUDAS	4,393,727.84	0.00	1,161,857.07	10,500.00	5,545,084.91	0.00
BIENES MUEBLES, INMUEBLES E INTANGIBLES	0.00	0.00	428,754.00	0.00	428,754.00	0.00
DEUDA PUBLICA	1,300,549.08	0.00	101,747.69	0.00	1,402,296.77	0.00
<b>CUENTAS DE CIERRE PRESUPUESTARIO</b>						
<b>TOTAL:</b>	<b>465,282,647.92</b>	<b>465,282,647.92</b>	<b>74,238,903.94</b>	<b>74,238,903.94</b>	<b>471,632,437.48</b>	<b>471,632,437.48</b>

MUNICIPIO DE COQUIMATLAN, COL.  
Sistema Integral de Contabilidad Gubernamental  
ESTADO ANALITICO DE INGRESOS  
DEL 1 DE MAYO AL 31 DE MAYO DE 2020



Análisis por: Clasificación por Rubro de Ingresos  
Clave Presupuestaria Descripción  
Rubro-Tipo-Clase-Cont

	Est May-May	PrM May-May	Dev May-May	Rec May-May	PrR May-May
<b>01 IMPUESTOS</b>	<b>460,238.77</b>	<b>460,238.77</b>	<b>291,577.21</b>	<b>291,577.21</b>	<b>168,661.56</b>
01 IMPUESTOS SOBRE LOS INGRESOS	0.00	0.00	0.00	0.00	0.00
01 IMPUESTO SOBRE ESPECTÁCULOS Y OTRAS DIVERSIONES PUBLICAS	0.00	0.00	0.00	0.00	0.00
06 PRESENTACIONES ARTISTICAS	0.00	0.00	0.00	0.00	0.00
09 OTROS ESPECTÁCULOS Y DIVERSIONES	0.00	0.00	0.00	0.00	0.00
02 IMPUESTOS SOBRE EL PATRIMONIO	377,799.47	377,799.47	149,876.23	149,876.23	227,923.24
01 IMPUESTO PREDIAL	377,799.47	377,799.47	149,876.23	149,876.23	227,923.24
01 IMPUESTO PREDIAL URBANO EDIFICADO	224,033.70	224,033.70	125,973.75	125,973.75	98,059.95
02 IMPUESTO PREDIAL URBANO NO EDIFICADO	58,659.03	58,659.03	8,064.20	8,064.20	50,594.83
03 IMPUESTO PREDIAL RÚSTICO	70,431.69	70,431.69	13,471.62	13,471.62	56,960.07
04 IMPUESTO PREDIAL PARCELAS	13,158.09	13,158.09	3,120.51	3,120.51	10,037.58
05 IMPUESTO PREDIAL CEMENTERIOS	29,019.20	29,019.20	12,938.46	12,938.46	16,080.74
06 DESCUENTOS Y BONIFICACIONES POR PRONTO PAGO	-3,199.00	-3,199.00	-8,758.87	-8,758.87	5,559.87
08 DESCUENTOS Y BONIFICACIONES DISCAPACITADOS Y TERCERA EDAD	-14,303.24	-14,303.24	-4,933.44	-4,933.44	-9,369.80
03 IMPUESTOS SOBRE LA PRODUCCIÓN, EL CONSUMO Y LAS TRANSACCIONES	67,023.28	67,023.28	139,757.06	139,757.06	-72,733.78
01 IMPUESTO SOBRE TRANSMISIONES PATRIMONIALES	67,023.28	67,023.28	139,757.06	139,757.06	-72,733.78
07 ACCESORIOS DE IMPUESTOS	15,416.02	15,416.02	1,943.92	1,943.92	13,472.10
01 ACCESORIOS DE IMPUESTO PREDIAL	15,416.02	15,416.02	1,943.92	1,943.92	13,472.10
01 GASTOS DE EJECUCIÓN	7,710.72	7,710.72	173.76	173.76	7,536.96
02 MULTAS	1,992.43	1,992.43	0.00	0.00	1,992.43
03 RECARGOS	98,012.24	98,012.24	42,895.52	42,895.52	55,116.72
05 HONORARIOS DE NOTIFICACIÓN	77.75	77.75	0.00	0.00	77.75
06 DESCUENTOS EN RECARGOS	-92,377.12	-92,377.12	-41,125.36	-41,125.36	-51,251.76
<b>04 DERECHOS</b>	<b>350,587.37</b>	<b>350,587.37</b>	<b>374,092.06</b>	<b>374,092.06</b>	<b>-23,504.69</b>
01 DERECHOS POR EL USO, GOCE, APROVECHAMIENTO O EXPLOTACIÓN DE BIENES DE DOMINIO PÚBLICO	20,981.59	20,981.59	0.00	0.00	20,981.59
01 USO DE VÍAS Y ÁREAS PÚBLICAS	20,981.59	20,981.59	0.00	0.00	20,981.59
01 ESTACIONAMIENTO AUTOMÓVILES DE SITIO	0.00	0.00	0.00	0.00	0.00
04 ESTACIONAMIENTO PÚBLICO DE PROPIEDAD MUNICIPAL	0.00	0.00	0.00	0.00	0.00
06 USO PARA PUESTOS FIJOS, SEMIFIJOS, AMBULANTES Y TIANGUIS	19,415.15	19,415.15	0.00	0.00	19,415.15
08 OTROS NO ESPECIFICADOS	1,566.44	1,566.44	0.00	0.00	1,566.44
03 DERECHOS POR PRESTACIÓN DE SERVICIOS	170,831.20	170,831.20	305,777.63	305,777.63	-134,946.43
02 ALUMBRADO PÚBLICO	134,365.65	134,365.65	191,747.64	191,747.64	-57,381.99
01 RECAUDACION CFE	134,365.65	134,365.65	188,460.10	188,460.10	-54,094.45
02 RECAUDACION TESORERIA	0.00	0.00	3,287.54	3,287.54	-3,287.54
03 ASEO PÚBLICO	12,720.00	12,720.00	0.00	0.00	12,720.00

*[Handwritten signature]*

Est: Estimado, PrM: Presupuesto Modificado, Dev: Devengado, Rec: Recaudado, PrR: Por Recaudar

Fecha: 05/06/2020 09:27:04 a.m.

Pág.: 1

**MUNICIPIO DE COQUIMATLAN, COL.**  
**Sistema Integral de Contabilidad Gubernamental**  
**ESTADO ANALITICO DE INGRESOS**  
**DEL 1 DE MAYO AL 31 DE MAYO DE 2020**



Análisis por: Clasificación por Rubro de Ingresos

Clave Presupuestaria Descripción

Rubro-Tipo-Clase-Conc


	Est	May-May	PrM	May-May	Dev	May-May	Rec	May-May	PrR	May-May
04 CEMENTERIOS	3,240.10	3,240.10	3,240.10	2,554.28	2,554.28	2,554.28	2,554.28	2,554.28	685.82	685.82
05 RASTRO	20,505.45	20,505.45	20,505.45	111,475.71	111,475.71	111,475.71	111,475.71	111,475.71	-90,970.26	-90,970.26
04 OTROS DERECHOS	158,774.58	158,774.58	158,774.58	68,314.43	68,314.43	68,314.43	68,314.43	68,314.43	90,460.15	90,460.15
01 LICENCIAS, PERMISOS, AUTORIZACIONES Y REFERENDOS	21,351.20	21,351.20	21,351.20	2,172.23	2,172.23	2,172.23	2,172.23	2,172.23	19,178.97	19,178.97
01 PERMISOS DE CONSTRUCCIÓN	1,637.63	1,637.63	1,637.63	55.60	55.60	55.60	55.60	55.60	1,582.03	1,582.03
03 PERMISO PARA DEMOLICIÓN	0.00	0.00	0.00	0.00	0.00	0.00	0.00	0.00	0.00	0.00
06 PERMISO PARA BARDEOS	0.00	0.00	0.00	0.00	0.00	0.00	0.00	0.00	0.00	0.00
09 OTROS PERMISOS DE CONTRUCCÓN	189.04	189.04	189.04	260.64	260.64	260.64	260.64	260.64	-71.60	-71.60
10 ALINEAMIENTOS	504.62	504.62	504.62	552.79	552.79	552.79	552.79	552.79	-48.17	-48.17
11 DESIGNACIÓN DE NÚMERO OFICIAL	1,162.25	1,162.25	1,162.25	868.80	868.80	868.80	868.80	868.80	293.45	293.45
13 DICTAMEN DE VOCACIÓN DE SUELO	1,506.78	1,506.78	1,506.78	0.00	0.00	0.00	0.00	0.00	1,506.78	1,506.78
15 LICENCIA PARA ROMPER PAVIMENTOS, BANQUETAS O MACHUELOS.	332.07	332.07	332.07	434.40	434.40	434.40	434.40	434.40	-102.33	-102.33
16 AUTORIZACIÓN DE PROGRAMA PARCIAL DE URBANIZACIÓN	0.00	0.00	0.00	0.00	0.00	0.00	0.00	0.00	0.00	0.00
20 LICENCIA DE URBANIZACIÓN	10,000.00	10,000.00	10,000.00	0.00	0.00	0.00	0.00	0.00	10,000.00	10,000.00
22 SUPERVISIÓN DE OBRAS	0.00	0.00	0.00	0.00	0.00	0.00	0.00	0.00	0.00	0.00
23 INCORPORACIÓN MUNICIPAL	0.00	0.00	0.00	0.00	0.00	0.00	0.00	0.00	0.00	0.00
24 CERTIFICADO DE HABITABILIDAD.	0.00	0.00	0.00	0.00	0.00	0.00	0.00	0.00	0.00	0.00
25 INSCRIPCIÓN O REFERENDO COMO PERITO DE OBRA.	6,018.81	6,018.81	6,018.81	0.00	0.00	0.00	0.00	0.00	6,018.81	6,018.81
02 ANUNCIOS Y PUBLICIDAD	0.00	0.00	0.00	0.00	0.00	0.00	0.00	0.00	0.00	0.00
01 PUBLICIDAD PERMANENTE	0.00	0.00	0.00	0.00	0.00	0.00	0.00	0.00	0.00	0.00
03 BEBIDAS ALCOHOLICAS	79,729.95	79,729.95	79,729.95	39,399.31	39,399.31	39,399.31	39,399.31	39,399.31	40,330.64	40,330.64
01 EXPEDICIÓN DE LICENCIAS PARA FUNCIONAMIENTO DE ESTABLECIMIENTO	13,041.30	13,041.30	13,041.30	7,871.76	7,871.76	7,871.76	7,871.76	7,871.76	5,169.54	5,169.54
02 REFERENDO DE ANUAL DE LICENCIA	50,608.96	50,608.96	50,608.96	11,979.55	11,979.55	11,979.55	11,979.55	11,979.55	38,629.41	38,629.41
03 CAMBIO DE DOMICILIO	0.00	0.00	0.00	0.00	0.00	0.00	0.00	0.00	0.00	0.00
04 CAMBIO DE PROPIETARIO	0.00	0.00	0.00	0.00	0.00	0.00	0.00	0.00	0.00	0.00
05 HORAS EXTRAS	6,932.57	6,932.57	6,932.57	3,388.32	3,388.32	3,388.32	3,388.32	3,388.32	3,544.25	3,544.25
07 PERMISO PARA FUNCIONAMIENTO TEMPORAL	9,147.12	9,147.12	9,147.12	16,159.68	16,159.68	16,159.68	16,159.68	16,159.68	-7,012.56	-7,012.56
05 REGISTROS, CERTIFICACIONES Y LEGALIZACIONES	23,265.42	23,265.42	23,265.42	13,605.42	13,605.42	13,605.42	13,605.42	13,605.42	9,660.00	9,660.00
01 EN OFICINAS	19,513.01	19,513.01	19,513.01	11,555.04	11,555.04	11,555.04	11,555.04	11,555.04	7,957.97	7,957.97
02 A DOMICILIO	0.00	0.00	0.00	0.00	0.00	0.00	0.00	0.00	0.00	0.00
03 DIVORCIOS	3,752.41	3,752.41	3,752.41	2,050.38	2,050.38	2,050.38	2,050.38	2,050.38	1,702.03	1,702.03
06 CATASTRO	23,859.46	23,859.46	23,859.46	8,980.30	8,980.30	8,980.30	8,980.30	8,980.30	14,879.16	14,879.16
02 INFORMES Y CERTIFICACIONES DE CATASTRO	9,210.01	9,210.01	9,210.01	3,735.76	3,735.76	3,735.76	3,735.76	3,735.76	5,474.25	5,474.25
03 AVALÚOS, ASIGNACION DE CLAVES Y MEDICIONES	12,398.79	12,398.79	12,398.79	4,853.58	4,853.58	4,853.58	4,853.58	4,853.58	7,545.21	7,545.21
04 FUSIONES, SUBDIVISIONES, RELOTIFICACIONES, CESIONES Y REGISTROS	2,250.66	2,250.66	2,250.66	390.96	390.96	390.96	390.96	390.96	1,859.70	1,859.70

Fecha: 05/06/2020 09:27:04 a.m.

Est: Estimado, PrM: Presupuesto Modificado, Dev: Devengado, Rec: Recaudado, PrR: Por Recaudar

Pág.: 2

**MUNICIPIO DE COQUIMATLAN, COL.**  
**Sistema Integral de Contabilidad Gubernamental**  
**ESTADO ANALITICO DE INGRESOS**  
**DEL 1 DE MAYO AL 31 DE MAYO DE 2020**



Análisis por Clasificación por Rubro de Ingresos

Rubro-Tipo-Clase-Conc	Est May-May	PrM May-May	Dev May-May	Rec May-May	PrR May-May
<b>07 ECOLOGÍA</b>	733.65	733.65	0.00	0.00	733.65
01 DICTAMEN DE FACTIBILIDAD	733.65	733.65	0.00	0.00	733.65
03 AUTORIZACIÓN PARA PODA O DERRIBO DE ÁRBOL	0.00	0.00	0.00	0.00	0.00
08 DIVERSAS CERTIFICACIONES	9,834.90	9,834.90	4,157.17	4,157.17	5,677.73
02 CERTIFICACIÓN DE RESIDENCIA	535.11	535.11	0.00	0.00	535.11
04 CONSTANCIAS	1,328.29	1,328.29	0.00	0.00	1,328.29
05 REGISTRO DEL RIESGO DE SINIESTRALIDAD	7,971.50	7,971.50	4,157.17	4,157.17	3,814.33
<b>05 PRODUCTOS</b>	<b>18,975.63</b>	<b>18,975.63</b>	<b>33,335.88</b>	<b>33,335.88</b>	<b>-14,360.25</b>
01 PRODUCTOS	18,975.63	18,975.63	33,335.88	33,335.88	-14,360.25
01 PRODUCTOS DERIVADOS DEL USO Y APROVECHAMIENTO DE BIENES NO SUJETOS A RÉGIMEN DE DOMINIO PÚBLICO	83.02	83.02	86.88	86.88	-3.86
03 FORMAS IMPRESAS	83.02	83.02	86.88	86.88	-3.86
03 OTROS PRODUCTOS QUE GENERAN INGRESOS CORRIENTES	18,892.61	18,892.61	33,249.00	33,249.00	-14,356.39
01 RENDIMIENTOS GENERADOS DE GASTO CORRIENTE	16,230.24	16,230.24	25,992.12	25,992.12	-9,761.88
02 RENDIMIENTOS GENERADOS DE FAIS	1,938.35	1,938.35	6,535.55	6,535.55	-4,597.20
03 RENDIMIENTOS GENERADOS DE FORTAMUN	724.02	724.02	721.33	721.33	2.69
<b>06 APROVECHAMIENTOS</b>	<b>23,261.06</b>	<b>23,261.06</b>	<b>40,759.98</b>	<b>40,759.98</b>	<b>-17,498.92</b>
01 APROVECHAMIENTOS	23,261.06	23,261.06	40,759.98	40,759.98	-17,498.92
02 MULTAS	11,553.53	11,553.53	37,582.15	37,582.15	-26,028.62
01 MULTAS POR FALTAS A LA REGLAMENTACIÓN MUNICIPAL	11,719.57	11,719.57	73,202.95	73,202.95	-61,483.38
04 DESCUENTO DE MULTAS	-166.04	-166.04	-35,620.80	-35,620.80	35,454.76
03 INDEMNIZACIONES	11,707.53	11,707.53	3,177.83	3,177.83	8,529.70
09 OTROS APROVECHAMIENTOS	0.00	0.00	0.00	0.00	0.00
05 APOYOS	0.00	0.00	0.00	0.00	0.00
<b>08 PARTICIPACIONES, APORTACIONES, CONVENIOS, INCENTIVOS DERIVADOS DE LA COLABORACIÓN FISCAL Y FONDOS DISTINTOS DE APORTACIONES</b>	<b>7,690,223.14</b>	<b>7,759,484.46</b>	<b>7,457,901.45</b>	<b>7,457,901.45</b>	<b>301,583.01</b>
01 PARTICIPACIONES	5,302,048.48	5,302,048.48	4,757,437.45	4,757,437.45	544,611.03
01 FONDO GENERAL DE PARTICIPACIONES	3,333,470.58	3,333,470.58	2,883,299.94	2,883,299.94	450,170.64
02 FONDO DE FOMENTO MUNICIPAL	1,211,018.33	1,211,018.33	1,154,708.24	1,154,708.24	56,310.09
03 TENENCIA	5.58	5.58	0.00	0.00	5.58
04 ISAN	63,228.83	63,228.83	57,324.38	57,324.38	5,904.45
05 IEPS	139,584.25	139,584.25	322,899.14	322,899.14	-183,314.89
06 FONDO DE FISCALIZACIÓN	165,627.58	165,627.58	116,186.75	116,186.75	49,440.83
07 IEPS GASOLINA Y DIESEL	175,251.33	175,251.33	0.00	0.00	175,251.33
09 PARTICIPACION ARTICULO 3-B LEY DE COORDINACION FISCAL FEDERAL	213,862.00	213,862.00	223,019.00	223,019.00	-9,157.00

*[Handwritten Signature]*

Est: Estimado, PrM: Presupuesto Modificado, Dev: Devengado, Rec: Recaudado, PrR: Por Recaudar

Fecha: 05/06/2020 09:27:04 a.m.

Pág.: 3

**MUNICIPIO DE COQUIMATLAN, COL.**  
 Sistema Integral de Contabilidad Gubernamental  
**ESTADO ANALITICO DE INGRESOS**  
**DEL 1 DE MAYO AL 31 DE MAYO DE 2020**



Análisis por: Clasificación por Rubro de Ingresos

Clave Presupuestaria	Descripción	Est May-May	PrM May-May	Dev May-May	Rec May-May	PrR May-May
Rubro-Tipo-Clase-Conc						
02	APORTACIONES	2,388,174.66	2,457,435.98	2,700,464.00	2,700,464.00	-243,028.02
01	FONDO DE APORTACIÓN PARA LA INFRAESTRUCTURA SOCIAL	1,149,211.33	1,215,141.74	1,458,170.00	1,458,170.00	-243,028.26
01	FAIS DEL EJERCICIO	1,149,211.33	1,215,141.74	1,458,170.00	1,458,170.00	-243,028.26
02	FONDO DE APORTACIÓN PARA EL FORTALECIMIENTO DE LOS MUNICIPIOS	1,238,963.33	1,242,294.24	1,242,294.00	1,242,294.00	0.24
01	FORTAMUN DEL EJERCICIO	1,238,963.33	1,242,294.24	1,242,294.00	1,242,294.00	0.24
<b>TOTAL:</b>		<b>8,543,285.97</b>	<b>8,612,547.29</b>	<b>8,197,666.58</b>	<b>8,197,666.58</b>	<b>414,880.71</b>



**MUNICIPIO DE COQUIMATLAN, COL.**  
**Sistema Integral de Contabilidad Gubernamental**  
**ESTADO ANALITICO DEL EJERCICIO DEL PRESUPUESTO DE EGRESOS**  
**DEL 1 DE MAYO AL 31 DE MAYO DE 2020**

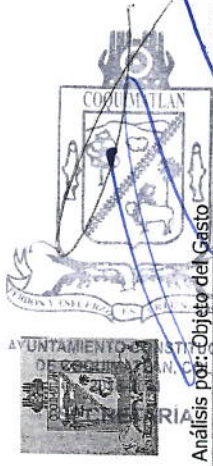
Objeto del Gasto	Apr	May-May	PrM	Comp	DpC	Dev	Eje	Pag	SEje	May-May	May-May
<b>01 SERVICIOS PERSONALES</b>	<b>3,854,459.86</b>	<b>3,988,160.18</b>	<b>3,988,160.18</b>	<b>3,988,160.18</b>	<b>3,988,160.18</b>	<b>3,988,160.18</b>	<b>3,988,160.18</b>	<b>4,070,355.02</b>		<b>4,070,355.02</b>	<b>0.00</b>
01 REMUNERACIONES AL PERSONAL DE CARACTER PERMANENTE	2,257,931.75	2,257,912.37	2,257,912.37	2,257,912.37	2,257,912.37	2,257,912.37	2,257,912.37	2,251,138.06		2,251,138.06	0.00
01 DIETAS	12,574.00	19,574.00	19,574.00	19,574.00	19,574.00	19,574.00	19,574.00	19,574.00		19,574.00	0.00
02 COMPENSACIONES	12,574.00	19,574.00	19,574.00	19,574.00	19,574.00	19,574.00	19,574.00	19,574.00		19,574.00	0.00
03 SUELDOS BASE AL PERSONAL PERMANENTE	2,245,357.75	2,238,338.37	2,238,338.37	2,238,338.37	2,238,338.37	2,238,338.37	2,238,338.37	2,231,564.06		2,231,564.06	0.00
01 SUELDO	1,661,258.24	1,729,206.64	1,729,206.64	1,729,206.64	1,729,206.64	1,729,206.64	1,729,206.64	1,722,432.33		1,722,432.33	0.00
02 SOBRE SUELDO	405,267.95	357,557.66	357,557.66	357,557.66	357,557.66	357,557.66	357,557.66	357,557.66		357,557.66	0.00
03 QUINQUENIOS	178,831.56	151,574.07	151,574.07	151,574.07	151,574.07	151,574.07	151,574.07	151,574.07		151,574.07	0.00
03 REMUNERACIONES ADICIONALES Y ESPECIALES	335,286.92	256,423.95	256,423.95	256,423.95	256,423.95	256,423.95	256,423.95	255,264.04		255,264.04	0.00
02 PRIMAS DE VACACIONES, DOMINICAL Y GRATIFICACIÓN DE FIN DE AÑO	74,234.50	26,113.83	26,113.83	26,113.83	26,113.83	26,113.83	26,113.83	24,953.92		24,953.92	0.00
01 PRIMA VACACIONAL	0.00	10,000.00	10,000.00	10,000.00	10,000.00	10,000.00	10,000.00	10,000.00		10,000.00	0.00
03 PRIMA DE RIESGO	10,000.00	8,500.00	8,500.00	8,500.00	8,500.00	8,500.00	8,500.00	8,500.00		8,500.00	0.00
05 AGUINALDO	0.00	7,613.83	7,613.83	7,613.83	7,613.83	7,613.83	7,613.83	6,453.92		6,453.92	0.00
06 CANASTA NAVIDEÑA	21,411.50	0.00	0.00	0.00	0.00	0.00	0.00	0.00		0.00	0.00
07 CUESTA ENERO	21,411.50	0.00	0.00	0.00	0.00	0.00	0.00	0.00		0.00	0.00
09 AYUDA FIN DE AÑO	21,411.50	0.00	0.00	0.00	0.00	0.00	0.00	0.00		0.00	0.00
04 COMPENSACIONES	261,052.42	230,310.12	230,310.12	230,310.12	230,310.12	230,310.12	230,310.12	230,310.12		230,310.12	0.00
01 COMPENSACIONES	261,052.42	230,310.12	230,310.12	230,310.12	230,310.12	230,310.12	230,310.12	230,310.12		230,310.12	0.00
04 SEGURIDAD SOCIAL	263,421.81	208,149.52	208,149.52	208,149.52	208,149.52	208,149.52	208,149.52	301,868.58		301,868.58	0.00
01 APORTACIONES DE SEGURIDAD SOCIAL	263,421.81	208,149.52	208,149.52	208,149.52	208,149.52	208,149.52	208,149.52	301,868.58		301,868.58	0.00
01 CUOTAS AL IMSS	219,375.49	169,586.27	169,586.27	169,586.27	169,586.27	169,586.27	169,586.27	263,305.33		263,305.33	0.00
02 PREVISIÓN SOCIAL MÚLTIPLE	44,046.32	38,563.25	38,563.25	38,563.25	38,563.25	38,563.25	38,563.25	38,563.25		38,563.25	0.00
05 OTRAS PRESTACIONES SOCIALES Y ECONOMICAS	837,795.95	1,110,311.78	1,110,311.78	1,110,311.78	1,110,311.78	1,110,311.78	1,110,311.78	1,106,721.78		1,106,721.78	0.00
01 CUOTAS PARA EL FONDO DE AHORRO Y FONDO DE TRABAJO	270,219.89	313,353.18	313,353.18	313,353.18	313,353.18	313,353.18	313,353.18	309,763.18		309,763.18	0.00
01 FONDO DE AHORRO	48,804.57	42,627.39	42,627.39	42,627.39	42,627.39	42,627.39	42,627.39	42,627.39		42,627.39	0.00
02 FONDO DE PENSIONES	109,415.32	158,725.79	158,725.79	158,725.79	158,725.79	158,725.79	158,725.79	155,135.79		155,135.79	0.00
03 LAUDOS	112,000.00	112,000.00	112,000.00	112,000.00	112,000.00	112,000.00	112,000.00	112,000.00		112,000.00	0.00
04 PRESTACIONES CONTRACTUALES	567,576.06	796,958.60	796,958.60	796,958.60	796,958.60	796,958.60	796,958.60	796,958.60		796,958.60	0.00
09 AYUDA DE TRANSPORTE	82,393.20	72,670.19	72,670.19	72,670.19	72,670.19	72,670.19	72,670.19	72,670.19		72,670.19	0.00
10 AYUDA PARA RENTA	67,364.86	58,979.00	58,979.00	58,979.00	58,979.00	58,979.00	58,979.00	58,979.00		58,979.00	0.00
17 BECAS	32,827.37	32,575.61	32,575.61	32,575.61	32,575.61	32,575.61	32,575.61	32,575.61		32,575.61	0.00
24 BONO DE ASISTENCIA PERFECTA	135,647.96	109,029.08	109,029.08	109,029.08	109,029.08	109,029.08	109,029.08	109,029.08		109,029.08	0.00
25 BONO DE CUMPLEAÑOS	6,300.00	5,600.00	5,600.00	5,600.00	5,600.00	5,600.00	5,600.00	5,600.00		5,600.00	0.00
32 BONO DIA DE LA MADRE	42,825.17	0.00	0.00	0.00	0.00	0.00	0.00	0.00		0.00	0.00


**MUNICIPIO DE COQUIMATLAN, COL.**  
**Sistema Integral de Contabilidad Gubernamental**  
**ESTADO ANALITICO DEL EJERCICIO DEL PRESUPUESTO DE EGRESOS**  
**DEL 1 DE MAYO AL 31 DE MAYO DE 2020**

Clave Presupuestaria	Descripción	Apr. May-May	PrM May-May	Comp May-May	DpC May-May	Dev May-May	Eje May-May	Pag May-May	SEje May-May
44	BONO SINDICAL	0.00	361,805.96	361,805.96	0.00	361,805.96	361,805.96	361,805.96	0.00
46	CANASTA BÁSICA	192,668.20	149,435.76	149,435.76	0.00	149,435.76	149,435.76	149,435.76	0.00
54	GUARDERIA	7,549.30	6,863.00	6,863.00	0.00	6,863.00	6,863.00	6,863.00	0.00
07	PAGO DE ESTÍMULOS A SERVIDORES PUBLICOS	160,023.43	155,362.56	155,362.56	0.00	155,362.56	155,362.56	155,362.56	0.00
01	ESTÍMULOS	160,023.43	155,362.56	155,362.56	0.00	155,362.56	155,362.56	155,362.56	0.00
02	GASTOS DE REPRESENTACIÓN	160,023.43	155,362.56	155,362.56	0.00	155,362.56	155,362.56	155,362.56	0.00
02	MATERIALES Y SUMINISTROS	486,654.87	287,660.97	287,660.97	0.00	287,660.97	249,990.54	244,202.19	0.00
01	MATERIALES DE ADMINISTRACION, EMISION DE DOCUMENTOS Y ARTICULOS OFICIALES	44,231.98	16,656.60	16,656.60	0.00	16,656.60	23,392.80	22,896.16	0.00
01	MATERIALES, ÚTILES Y EQUIPOS MENORES DE OFICINA	44,231.98	16,656.60	16,656.60	0.00	16,656.60	23,392.80	22,896.16	0.00
01	MATERIAL Y ÚTILES DE OFICINA	12,571.01	12,375.41	12,375.41	0.00	12,375.41	14,098.01	16,639.99	0.00
02	MATERIAL DE LIMPIEZA	0.00	0.00	0.00	0.00	0.00	6,652.60	0.00	0.00
03	MATERIAL DE IMPRESIÓN Y REPRODUCCIÓN	6,148.00	1,624.00	1,624.00	0.00	1,624.00	174.00	174.00	0.00
04	MATERIAL Y ÚTILES DE IMPRESIÓN	15,512.97	2,207.19	2,207.19	0.00	2,207.19	2,468.19	6,082.17	0.00
06	EQUIPOS MENORES DE OFICINA	10,000.00	450.00	450.00	0.00	450.00	0.00	0.00	0.00
04	MATERIALES Y ARTICULOS DE CONSTRUCCION Y DE REPARACION	14,713.92	1,127.52	1,127.52	0.00	1,127.52	1,127.52	1,698.03	0.00
06	MATERIAL ELÉCTRICO Y ELECTRÓNICO	10,593.51	1,127.52	1,127.52	0.00	1,127.52	1,127.52	1,698.03	0.00
01	MATERIAL ELÉCTRICO Y ELECTRÓNICO PARA OFICINAS ADMINISTRATIVAS	6,149.32	1,127.52	1,127.52	0.00	1,127.52	1,127.52	1,127.52	0.00
02	MATERIAL ELÉCTRICO PARA EL SISTEMA DE ALUMBRADO PÚBLICO	4,444.19	0.00	0.00	0.00	0.00	0.00	570.51	0.00
09	OTROS MATERIALES Y ARTÍCULOS DE CONSTRUCCIÓN Y REPARACIÓN	4,120.41	0.00	0.00	0.00	0.00	0.00	0.00	0.00
01	OTROS MATERIALES Y ARTÍCULOS DE CONSTRUCCIÓN Y REPARACIÓN	4,120.41	0.00	0.00	0.00	0.00	0.00	0.00	0.00
05	PRODUCTOS QUÍMICOS, FARMACEUTICOS Y DE LABORATORIO	450.03	0.00	0.00	0.00	0.00	0.00	0.00	0.00
02	FERTILIZANTES, PESTICIDAS Y OTROS AGROQUÍMICOS	450.03	0.00	0.00	0.00	0.00	0.00	0.00	0.00
01	HIERBICIDAS Y PLAGUICIDAS.	450.03	0.00	0.00	0.00	0.00	0.00	0.00	0.00
06	COMBUSTIBLES, LUBRICANTES Y ADITIVOS	385,460.73	196,769.95	196,769.95	0.00	196,769.95	151,308.42	181,093.97	0.00
01	COMBUSTIBLES, LUBRICANTES Y ADITIVOS	385,460.73	196,769.95	196,769.95	0.00	196,769.95	151,308.42	181,093.97	0.00
01	GASOLINA	385,460.73	196,769.95	196,769.95	0.00	196,769.95	151,308.42	181,093.97	0.00
07	VESTUARIO, BLANCOS, PRENDAS DE PROTECCION Y ARTICULOS DEPORTIVOS	14,798.21	71,896.80	71,896.80	0.00	71,896.80	71,896.80	35,948.40	0.00
01	VESTUARIO Y UNIFORMES	11,500.00	71,896.80	71,896.80	0.00	71,896.80	71,896.80	35,948.40	0.00

**MUNICIPIO DE COQUIMATLAN, COL.**  
 Sistema Integral de Contabilidad Gubernamental  
**ESTADO ANALITICO DEL EJERCICIO DEL PRESUPUESTO DE EGRESOS**  
**DEL 1 DE MAYO AL 31 DE MAYO DE 2020**




Objeto del Gasto	Apr	May-May	PrM	May-May	Comp	May-May	DpC	May-May	Dev	May-May	Eje	May-May	Pag	May-May	SEje	May-May
<b>01 UNIFORMES</b>	11,500.00	71,896.80	71,896.80	71,896.80	0.00	71,896.80	0.00	71,896.80	71,896.80	71,896.80	71,896.80	71,896.80	35,948.40	0.00	0.00	0.00
02 PRENDAS DE SEGURIDAD Y PROTECCIÓN PERSONAL	1,547.99	0.00	0.00	0.00	0.00	0.00	0.00	0.00	0.00	0.00	0.00	0.00	0.00	0.00	0.00	0.00
01 ROPA Y EQUIPO DE SEGURIDAD	1,547.99	0.00	0.00	0.00	0.00	0.00	0.00	0.00	0.00	0.00	0.00	0.00	0.00	0.00	0.00	0.00
03 ARTÍCULOS DEPORTIVOS	1,750.22	0.00	0.00	0.00	0.00	0.00	0.00	0.00	0.00	0.00	0.00	0.00	0.00	0.00	0.00	0.00
02 OTROS ARTÍCULOS DEPORTIVOS	1,750.22	0.00	0.00	0.00	0.00	0.00	0.00	0.00	0.00	0.00	0.00	0.00	0.00	0.00	0.00	0.00
08 MATERIALES Y SUMINISTROS PARA SEGURIDAD	0.00	900.00	900.00	900.00	0.00	900.00	0.00	900.00	900.00	900.00	900.00	900.00	900.00	0.00	0.00	0.00
02 MATERIALES DE SEGURIDAD PÚBLICA	0.00	900.00	900.00	900.00	0.00	900.00	0.00	900.00	900.00	900.00	900.00	900.00	900.00	0.00	0.00	0.00
01 MUNICIONES, ESPOLETAS, CARGAS, GRANADAS, CARTUCHOS Y BALAS.	0.00	900.00	900.00	900.00	0.00	900.00	0.00	900.00	900.00	900.00	900.00	900.00	900.00	0.00	0.00	0.00
09 HERRAMIENTAS, REFACCIONES Y ACCESORIOS MENORES	27,000.00	310.10	310.10	310.10	0.00	310.10	0.00	310.10	310.10	310.10	310.10	310.10	1,665.63	0.00	0.00	0.00
04 REFACCIONES Y ACCESORIOS MENORES DE EQUIPO DE COMPUTO Y TECNOLOGÍAS DE LA INFORMACION	0.00	-1,054.90	-1,054.90	-1,054.90	0.00	-1,054.90	0.00	-1,054.90	0.00	0.00	0.00	0.00	300.63	0.00	0.00	0.00
01 REFACCIONES Y ACCESORIOS MENORES PARA EQUIPOS DE COMPUTO	0.00	-1,054.90	-1,054.90	-1,054.90	0.00	-1,054.90	0.00	-1,054.90	0.00	0.00	0.00	0.00	300.63	0.00	0.00	0.00
06 REFACCIONES Y ACCESORIOS MENORES DE EQUIPO DE TRANSPORTE	27,000.00	0.00	0.00	0.00	0.00	0.00	0.00	0.00	0.00	0.00	0.00	0.00	0.00	0.00	0.00	0.00
01 REFACCIONES Y ACCESORIOS MENORES DE EQUIPO DE TRANSPORTE	27,000.00	0.00	0.00	0.00	0.00	0.00	0.00	0.00	0.00	0.00	0.00	0.00	0.00	0.00	0.00	0.00
09 REFACCIONES Y ACCESORIOS MENORES OTROS BIENES MUEBLES	0.00	1,365.00	1,365.00	1,365.00	0.00	1,365.00	0.00	1,365.00	1,365.00	1,365.00	1,365.00	1,365.00	1,365.00	0.00	0.00	0.00
01 OTRAS REFACCIONES Y ACCESORIOS MENORES	0.00	1,365.00	1,365.00	1,365.00	0.00	1,365.00	0.00	1,365.00	1,365.00	1,365.00	1,365.00	1,365.00	1,365.00	0.00	0.00	0.00
<b>03 SERVICIOS GENERALES</b>	<b>767,168.94</b>	<b>592,308.74</b>	<b>592,308.74</b>	<b>592,308.74</b>	<b>0.00</b>	<b>592,308.74</b>	<b>0.00</b>	<b>592,308.74</b>	<b>639,808.20</b>	<b>639,808.20</b>	<b>639,808.20</b>	<b>639,808.20</b>	<b>592,570.30</b>	<b>0.00</b>	<b>0.00</b>	<b>0.00</b>
01 SERVICIOS BÁSICOS	471,286.61	399,646.00	399,646.00	399,646.00	0.00	399,646.00	0.00	399,646.00	385,141.00	385,141.00	385,141.00	385,141.00	385,141.00	0.00	0.00	0.00
01 ENERGÍA ELÉCTRICA	425,547.62	362,660.00	362,660.00	362,660.00	0.00	362,660.00	0.00	362,660.00	362,660.00	362,660.00	362,660.00	362,660.00	362,660.00	0.00	0.00	0.00
01 ENERGÍA ELÉCTRICA DE OFICINAS ADMINISTRATIVAS	52,105.99	45,219.00	45,219.00	45,219.00	0.00	45,219.00	0.00	45,219.00	45,219.00	45,219.00	45,219.00	45,219.00	45,219.00	0.00	0.00	0.00
02 ENERGÍA ELÉCTRICA DE ALUMBRADO PÚBLICO	373,441.63	317,441.00	317,441.00	317,441.00	0.00	317,441.00	0.00	317,441.00	317,441.00	317,441.00	317,441.00	317,441.00	317,441.00	0.00	0.00	0.00
04 TELEFONÍA TRADICIONAL	23,905.66	15,184.00	15,184.00	15,184.00	0.00	15,184.00	0.00	15,184.00	679.00	679.00	679.00	679.00	679.00	0.00	0.00	0.00
01 SERVICIO TELEFÓNICO CONVENCIONAL	23,905.66	15,184.00	15,184.00	15,184.00	0.00	15,184.00	0.00	15,184.00	679.00	679.00	679.00	679.00	679.00	0.00	0.00	0.00
07 SERVICIOS DE ACCESO A INTERNET REDES Y PROCESAMIENTO DE INFORMACIÓN	21,833.33	21,802.00	21,802.00	21,802.00	0.00	21,802.00	0.00	21,802.00	21,802.00	21,802.00	21,802.00	21,802.00	21,802.00	0.00	0.00	0.00
05 MANEJO Y ADMINISTRACIÓN DE SERVIDORES	21,833.33	21,802.00	21,802.00	21,802.00	0.00	21,802.00	0.00	21,802.00	21,802.00	21,802.00	21,802.00	21,802.00	21,802.00	0.00	0.00	0.00
02 SERVICIOS DE ARRENDAMIENTO	13,188.32	8,750.00	8,750.00	8,750.00	0.00	8,750.00	0.00	8,750.00	8,750.00	8,750.00	8,750.00	8,750.00	8,750.00	0.00	0.00	0.00
02 ARRENDAMIENTO DE EDIFICIOS	8,750.90	8,750.00	8,750.00	8,750.00	0.00	8,750.00	0.00	8,750.00	8,750.00	8,750.00	8,750.00	8,750.00	8,750.00	0.00	0.00	0.00
03 ARRENDAMIENTO DE EDIFICIOS PARA OFICINAS	8,750.90	8,750.00	8,750.00	8,750.00	0.00	8,750.00	0.00	8,750.00	8,750.00	8,750.00	8,750.00	8,750.00	8,750.00	0.00	0.00	0.00
09 OTROS ARRENDAMIENTOS	4,437.42	0.00	0.00	0.00	0.00	0.00	0.00	0.00	0.00	0.00	0.00	0.00	0.00	0.00	0.00	0.00
01 ARRENDAMIENTO DE MUEBLES PARA EVENTOS	4,437.42	0.00	0.00	0.00	0.00	0.00	0.00	0.00	0.00	0.00	0.00	0.00	0.00	0.00	0.00	0.00

Apr: Aprobado, PrM: Presupuesto Modificado, Comp: Comprometido, DpC: Disponible para Comprometer, Dev: Devengado, Eje: Ejercido, Pag: Pagado, SEje: Sub Ejercicio



**MUNICIPIO DE COQUIMATLAN, COL.**  
**Sistema Integral de Contabilidad Gubernamental**  
**ESTADO ANALITICO DEL EJERCICIO DEL PRESUPUESTO DE EGRESOS**  
**DEL 1 DE MAYO AL 31 DE MAYO DE 2020**



Objeto del Gasto	Apr	May-May	PtM	May-May	Comp	May-May	DpC	May-May	Dev	May-May	Eje	May-May	Pag	May-May	SEje	May-May
<b>INCLUYE MANTELERÍA, LONAS Y CARPAS.</b>																
03 SERVICIOS PROFESIONALES, CIENTIFICOS, TECNICOS Y OTROS SERVICIOS	2,300.17	3,095.42	3,095.42	3,095.42	3,095.42	3,095.42	0.00	3,095.42	3,095.42	3,095.42	3,095.42	3,095.42	3,095.42	3,095.42	0.00	0.00
01 SERVICIOS LEGALES, DE CONTABILIDAD, AUDITORÍA Y RELACIONADOS	2,300.17	3,095.42	3,095.42	3,095.42	3,095.42	3,095.42	0.00	3,095.42	3,095.42	3,095.42	3,095.42	3,095.42	3,095.42	3,095.42	0.00	0.00
02 SERVICIOS DE CONTABILIDAD, AUDITORIA Y ASESORIA CONTABLE Y FISCAL.	2,300.17	3,095.42	3,095.42	3,095.42	3,095.42	3,095.42	0.00	3,095.42	3,095.42	3,095.42	3,095.42	3,095.42	3,095.42	3,095.42	0.00	0.00
04 SERVICIOS FINANCIEROS, BANCARIOS Y COMERCIALES	0.00	12,833.72	12,833.72	12,833.72	12,833.72	12,833.72	0.00	12,833.72	12,833.72	12,833.72	12,833.72	12,833.72	12,833.72	12,833.72	0.00	0.00
01 SERVICIOS FINANCIEROS Y BANCARIOS	0.00	1,295.92	1,295.92	1,295.92	1,295.92	1,295.92	0.00	1,295.92	1,295.92	1,295.92	1,295.92	1,295.92	1,295.92	1,295.92	0.00	0.00
01 COMISIONES BANCARIAS	0.00	1,295.92	1,295.92	1,295.92	1,295.92	1,295.92	0.00	1,295.92	1,295.92	1,295.92	1,295.92	1,295.92	1,295.92	1,295.92	0.00	0.00
05 SEGURO DE BIENES PATRIMONIALES	0.00	11,537.80	11,537.80	11,537.80	11,537.80	11,537.80	0.00	11,537.80	11,537.80	11,537.80	11,537.80	11,537.80	11,537.80	11,537.80	0.00	0.00
01 PRIMAS DE SEGUROS CONTRA ROBOS, INCENDIOS Y DEMAS RIESGOS Y CONTINGENCIAS.	0.00	11,537.80	11,537.80	11,537.80	11,537.80	11,537.80	0.00	11,537.80	11,537.80	11,537.80	11,537.80	11,537.80	11,537.80	11,537.80	0.00	0.00
05 SERVICIOS DE INSTALACION, REPARACION, MANTENIMIENTO Y CONSERVACION	119,384.55	116,857.20	116,857.20	116,857.20	116,857.20	116,857.20	0.00	116,857.20	116,857.20	116,857.20	116,857.20	116,857.20	116,857.20	116,857.20	0.00	0.00
01 CONSERVACION Y MANTENIMIENTO MENOR DE INMUEBLES	45,366.91	32,924.48	32,924.48	32,924.48	32,924.48	32,924.48	0.00	32,924.48	32,924.48	32,924.48	32,924.48	32,924.48	32,924.48	32,924.48	0.00	0.00
01 CONSERVACION Y MANTENIMIENTO MENOR DE EDIFICIOS	8,220.98	100.00	100.00	100.00	100.00	100.00	0.00	100.00	100.00	100.00	100.00	100.00	100.00	100.00	0.00	0.00
03 CONSERVACION Y MANTENIMIENTO MENOR DE ÁREAS VERDES	37,145.93	32,824.48	32,824.48	32,824.48	32,824.48	32,824.48	0.00	32,824.48	32,824.48	32,824.48	32,824.48	32,824.48	32,824.48	32,824.48	0.00	0.00
02 INSTALACION, REPARACION Y MANTENIMIENTO DE MOBILIARIO Y EQUIPO DE ADMINISTRACION, EDUCACIONAL Y RECREATIVO	7,921.29	1,290.00	1,290.00	1,290.00	1,290.00	1,290.00	0.00	1,290.00	1,290.00	1,290.00	1,290.00	1,290.00	1,290.00	1,290.00	0.00	0.00
01 MANTENIMIENTO DE MOBILIARIO Y EQUIPO DE ADMINISTRACION INCLUYE SEGURO	7,921.29	1,290.00	1,290.00	1,290.00	1,290.00	1,290.00	0.00	1,290.00	1,290.00	1,290.00	1,290.00	1,290.00	1,290.00	1,290.00	0.00	0.00
03 INSTALACION, REPARACION Y MANTENIMIENTO DE EQUIPO DE COMPUTO Y TECNOLOGIA DE LA INFORMACION	2,585.64	0.00	0.00	0.00	0.00	0.00	0.00	0.00	0.00	0.00	0.00	0.00	0.00	0.00	0.00	0.00
01 INSTALACION, REPARACION Y MANTENIMIENTO DE EQUIPOS DE COMPUTO INCLUYE POLIZA DE SEGURO	2,585.64	0.00	0.00	0.00	0.00	0.00	0.00	0.00	0.00	0.00	0.00	0.00	0.00	0.00	0.00	0.00
07 INSTALACION, REPARACION Y MANTENIMIENTO DE MAQUINARIA, OTROS EQUIPOS Y HERRAMIENTA	83,510.71	82,642.72	82,642.72	82,642.72	82,642.72	82,642.72	0.00	82,642.72	82,642.72	82,642.72	82,642.72	82,642.72	82,642.72	82,642.72	0.00	0.00
01 REPARACION Y MANTENIMIENTO DE MAQUINARIA	9,910.00	5,072.26	5,072.26	5,072.26	5,072.26	5,072.26	0.00	5,072.26	5,072.26	5,072.26	5,072.26	5,072.26	5,072.26	5,072.26	0.00	0.00
02 REPARACION Y MANTENIMIENTO DE VEHICULOS	53,600.71	77,570.46	77,570.46	77,570.46	77,570.46	77,570.46	0.00	77,570.46	77,570.46	77,570.46	77,570.46	77,570.46	77,570.46	77,570.46	0.00	0.00
06 SERVICIOS DE COMUNICACION SOCIAL Y PUBLICIDAD	5,000.00	0.00	0.00	0.00	0.00	0.00	0.00	0.00	0.00	0.00	0.00	0.00	0.00	0.00	0.00	0.00
01 DIFUSION POR RADIO, TELEVISION Y OTROS MEDIOS DE MENSAJES SOBRE PROGRAMAS Y ACTIVIDADES GUBERNAMENTALES	5,000.00	0.00	0.00	0.00	0.00	0.00	0.00	0.00	0.00	0.00	0.00	0.00	0.00	0.00	0.00	0.00

**MUNICIPIO DE COQUIMATLAN, COL.**  
**Sistema Integral de Contabilidad Gubernamental**  
**ESTADO ANALITICO DEL EJERCICIO DEL PRESUPUESTO DE EGRESOS**  
**DEL 1 DE MAYO AL 31 DE MAYO DE 2020**



Clave Presupuestaria	Descripción	Apr	May-May	PrM	May-May	Comp	May-May	DpC	May-May	Dev	May-May	Eje	May-May	Pag	May-May	SEje	May-May
03	PUBLICACIÓN Y DIFUSIÓN MASIVA POR PRENSA DEL QUEHACER GUBERNAMENTAL	5,000.00	0.00	0.00	0.00	0.00	0.00	0.00	0.00	0.00	0.00	0.00	0.00	0.00	0.00	0.00	0.00
08	SERVICIOS OFICIALES	93,841.45	25,706.40	25,706.40	25,706.40	25,706.40	25,706.40	0.00	25,706.40	0.00	12,525.40	12,525.40	16,230.29	0.00	0.00	0.00	0.00
02	GASTOS DE ORDEN SOCIAL Y CULTURAL	89,824.46	25,706.40	25,706.40	25,706.40	25,706.40	25,706.40	0.00	25,706.40	0.00	12,525.40	12,701.40	12,701.40	0.00	0.00	0.00	0.00
02	GASTOS POR CELEBRACIÓN DE ACTOS DE ORDEN SOCIAL	88,676.26	23,726.40	23,726.40	23,726.40	23,726.40	23,726.40	0.00	23,726.40	0.00	10,545.40	10,545.40	12,701.40	0.00	0.00	0.00	0.00
03	GASTOS POR CELEBRACIÓN DE ACTOS DE ORDEN CULTURAL	1,148.20	1,980.00	1,980.00	1,980.00	1,980.00	1,980.00	0.00	1,980.00	0.00	1,980.00	1,980.00	0.00	0.00	0.00	0.00	0.00
04	EXPOSICIONES	4,016.99	0.00	0.00	0.00	0.00	0.00	0.00	0.00	0.00	0.00	0.00	3,528.89	0.00	0.00	0.00	0.00
01	INSTALACIÓN Y SOSTENIMIENTO DE EXPOSICIONES	4,016.99	0.00	0.00	0.00	0.00	0.00	0.00	0.00	0.00	0.00	0.00	3,528.89	0.00	0.00	0.00	0.00
09	OTROS SERVICIOS GENERALES	62,167.84	25,420.00	25,420.00	25,420.00	25,420.00	25,420.00	0.00	25,420.00	0.00	25,420.00	25,420.00	2,650.00	0.00	0.00	0.00	0.00
09	OTROS SERVICIOS GENERALES	62,167.84	25,420.00	25,420.00	25,420.00	25,420.00	25,420.00	0.00	25,420.00	0.00	25,420.00	25,420.00	2,650.00	0.00	0.00	0.00	0.00
01	OTROS SERVICIOS GENERALES	62,167.84	25,420.00	25,420.00	25,420.00	25,420.00	25,420.00	0.00	25,420.00	0.00	25,420.00	25,420.00	2,650.00	0.00	0.00	0.00	0.00
04	TRANSFERENCIAS, ASIGNACIONES, SUBSIDIOS Y OTRAS AYUDAS	1,026,608.70	1,168,957.07	1,168,957.07	1,168,957.07	1,168,957.07	1,168,957.07	17,600.00	1,151,357.07	17,600.00	1,151,357.07	1,151,357.07	1,151,357.07	1,151,357.07	17,600.00	17,600.00	0.00
02	TRANSFERENCIAS AL RESTO DEL SECTOR PUBLICO	500,000.00	600,000.00	600,000.00	600,000.00	600,000.00	600,000.00	0.00	600,000.00	0.00	600,000.00	600,000.00	600,000.00	600,000.00	0.00	0.00	0.00
04	TRANSFERENCIAS OTORGADAS A ENTIDADES FEDERATIVAS Y MUNICIPIOS	500,000.00	600,000.00	600,000.00	600,000.00	600,000.00	600,000.00	0.00	600,000.00	0.00	600,000.00	600,000.00	600,000.00	600,000.00	0.00	0.00	0.00
04	AYUDAS SOCIALES	79,999.75	44,800.00	44,800.00	44,800.00	44,800.00	44,800.00	17,600.00	27,200.00	17,600.00	27,200.00	27,200.00	27,200.00	27,200.00	17,600.00	17,600.00	0.00
01	AYUDAS SOCIALES A PERSONAS	62,399.75	27,200.00	27,200.00	27,200.00	27,200.00	27,200.00	0.00	27,200.00	0.00	27,200.00	27,200.00	27,200.00	27,200.00	0.00	0.00	0.00
07	AYUDAS SOCIALES A ENTIDADES DE INTERÉS PUBLICO	17,600.00	17,600.00	17,600.00	17,600.00	17,600.00	17,600.00	17,600.00	17,600.00	17,600.00	17,600.00	17,600.00	17,600.00	17,600.00	17,600.00	17,600.00	0.00
05	PENSIONES Y JUBILACIONES	446,608.95	524,157.07	524,157.07	524,157.07	524,157.07	524,157.07	0.00	524,157.07	0.00	524,157.07	524,157.07	524,157.07	524,157.07	0.00	0.00	0.00
02	JUBILACIONES	446,608.95	524,157.07	524,157.07	524,157.07	524,157.07	524,157.07	0.00	524,157.07	0.00	524,157.07	524,157.07	524,157.07	524,157.07	0.00	0.00	0.00
05	BIENES MUEBLES, INMUEBLES E INTANGIBLES	0.00	0.00	0.00	0.00	0.00	0.00	0.00	0.00	0.00	0.00	0.00	428,754.00	428,754.00	0.00	0.00	0.00
01	MOBILIARIO Y EQUIPO DE ADMINISTRACION	0.00	0.00	0.00	0.00	0.00	0.00	0.00	0.00	0.00	0.00	0.00	428,754.00	428,754.00	0.00	0.00	0.00
09	OTROS MOBILIARIOS Y EQUIPOS DE ADMINISTRACION	0.00	0.00	0.00	0.00	0.00	0.00	0.00	0.00	0.00	0.00	0.00	428,754.00	428,754.00	0.00	0.00	0.00
06	INVERSION PUBLICA	1,149,211.33	1,215,141.74	1,215,141.74	1,215,141.74	1,215,141.74	1,215,141.74	0.00	1,215,141.74	0.00	0.00	0.00	0.00	0.00	1,215,141.74	1,215,141.74	0.00
01	OBRA PUBLICA EN BIENES DE DOMINIO PUBLICO	1,149,211.33	1,215,141.74	1,215,141.74	1,215,141.74	1,215,141.74	1,215,141.74	0.00	1,215,141.74	0.00	0.00	0.00	0.00	0.00	1,215,141.74	1,215,141.74	0.00
09	TRABAJO DE ACABADOS EN EDIFICACIONES Y OTROS TRABAJOS ESPECIALIZADOS	1,149,211.33	1,215,141.74	1,215,141.74	1,215,141.74	1,215,141.74	1,215,141.74	0.00	1,215,141.74	0.00	0.00	0.00	0.00	0.00	1,215,141.74	1,215,141.74	0.00
19	CONSTRUCCIÓN DE OTRAS OBRAS DE URBANIZACIÓN	1,149,211.33	1,215,141.74	1,215,141.74	1,215,141.74	1,215,141.74	1,215,141.74	0.00	1,215,141.74	0.00	0.00	0.00	0.00	0.00	1,215,141.74	1,215,141.74	0.00
09	DEUDA PUBLICA	146,887.10	108,042.40	108,042.40	108,042.40	108,042.40	108,042.40	6,294.71	101,747.69	6,294.71	101,747.69	101,747.69	101,747.69	101,747.69	6,294.71	6,294.71	0.00
01	AMORTIZACION DE LA DEUDA PUBLICA	71,866.31	53,170.38	53,170.38	53,170.38	53,170.38	53,170.38	0.00	53,170.38	0.00	53,170.38	53,170.38	53,170.38	53,170.38	0.00	0.00	0.00
01	AMORTIZACION DE LA DEUDA INTERNA CON INSTITUCIONES DE CRÉDITO	71,866.31	53,170.38	53,170.38	53,170.38	53,170.38	53,170.38	0.00	53,170.38	0.00	53,170.38	53,170.38	53,170.38	53,170.38	0.00	0.00	0.00



**MUNICIPIO DE COQUIMATLAN, COL.**  
**Sistema Integral de Contabilidad Gubernamental**  
**ESTADO ANALITICO DEL EJERCICIO DEL PRESUPUESTO DE EGRESOS**  
**DEL 1 DE MAYO AL 31 DE MAYO DE 2020**

Objeto del Gasto	Apr	May-May	PrM	May-May	Comp	May-May	DpC	May-May	Dev	May-May	Eje	May-May	Pag	May-May	SEje	May-May
03 PRESTAMO BANORRAS CREDITO NO. 7178	48,492.06	37,355.61	37,355.61	37,355.61	37,355.61	37,355.61	0.00	37,355.61	0.00	37,355.61	37,355.61	37,355.61	37,355.61	37,355.61	0.00	0.00
04 PRESTAMO BANORRAS CREDITO NO. 7211	23,374.25	15,814.77	15,814.77	15,814.77	15,814.77	15,814.77	0.00	15,814.77	0.00	15,814.77	15,814.77	15,814.77	15,814.77	15,814.77	0.00	0.00
02 INTERESES DE LA DEUDA PUBLICA	68,726.08	48,577.31	48,577.31	48,577.31	48,577.31	48,577.31	0.00	48,577.31	0.00	48,577.31	48,577.31	48,577.31	48,577.31	48,577.31	0.00	0.00
01 INTERESES DE LA DEUDA INTERNA CON INSTITUCIONES DE CREDITO	68,726.08	48,577.31	48,577.31	48,577.31	48,577.31	48,577.31	0.00	48,577.31	0.00	48,577.31	48,577.31	48,577.31	48,577.31	48,577.31	0.00	0.00
04 GASTOS DE LA DEUDA PUBLICA	-22,421.60	-22,421.60	-22,421.60	-22,421.60	-22,421.60	-22,421.60	-22,421.60	-22,421.60	0.00	0.00	0.00	0.00	0.00	0.00	0.00	-22,421.60
02 GASTOS DE LA DEUDA PUBLICA EXTERNA	-22,421.60	-22,421.60	-22,421.60	-22,421.60	-22,421.60	-22,421.60	-22,421.60	-22,421.60	0.00	0.00	0.00	0.00	0.00	0.00	0.00	-22,421.60
09 ADEUDOS DE EJERCICIOS FISCALES ANTERIORES (ADEFAS)	28,716.31	28,716.31	28,716.31	28,716.31	28,716.31	28,716.31	28,716.31	28,716.31	0.00	0.00	0.00	0.00	0.00	0.00	0.00	28,716.31
01 ADEFAS	28,716.31	28,716.31	28,716.31	28,716.31	28,716.31	28,716.31	28,716.31	28,716.31	0.00	0.00	0.00	0.00	0.00	0.00	0.00	28,716.31
01 ADEFAS	28,716.31	28,716.31	28,716.31	28,716.31	28,716.31	28,716.31	28,716.31	28,716.31	0.00	0.00	0.00	0.00	0.00	0.00	0.00	28,716.31
<b>TOTAL:</b>	<b>7,430,990.80</b>	<b>7,360,271.10</b>	<b>6,121,234.65</b>	<b>1,239,036.45</b>	<b>6,121,234.65</b>	<b>6,121,234.65</b>	<b>1,239,036.45</b>	<b>6,559,817.68</b>	<b>6,121,234.65</b>	<b>6,559,817.68</b>	<b>6,588,986.27</b>	<b>1,239,036.45</b>	<b>6,588,986.27</b>	<b>1,239,036.45</b>	<b>1,239,036.45</b>	<b>1,239,036.45</b>

  
 [Illegible handwritten text]



# COQUIMATLÁN

H. AYUNTAMIENTO TESORERÍA 2018-2021

## DICTAMEN DE TRANSFERENCIAS Y/O AMPLIACIONES Y DISMINUCIONES DE LAS PARTIDAS PRESUPUESTALES ORIGINALMENTE AUTORIZADAS AL PRESUPUESTO DE EGRESOS PARA EL MES DE JUNIO 2020 QUE PRESENTA LA COMISIÓN DE HACIENDA MUNICIPAL

H. CABILDO MUNICIPAL  
PRESENTE.

La Comisión de Hacienda Municipal, integrada por los CC. Municipales: LIC. LEONOR ALCARAZ MANZO, Regidora; T.A. HORMISDAS ESCAMILLA ALCARAZ, Regidor; MTRA. ELMA LUXIOLA JIMENEZ ZAMORA, Síndico Municipal; LIC. DANIEL FLORES ORTEGA, Regidor; y C. ENF. MA. TERESA GUERRERO PADILLA, Regidora; el primero de los mencionados con el carácter de Presidente y los demás con el de secretarios de la Comisión, con fundamento en las facultades y obligaciones que nos otorga el artículo 109 fracciones III, IV, IX y X del Reglamento de Gobierno Municipal de Coquimatlán, Colima, y

### ANTECEDENTES:

**PRIMERO.-** Que el día 08 de mayo la Tesorera Municipal C.P. MA. GUADALUPE ADAME GUTIERREZ, turnó a esta Comisión la Solicitud para Autorización de aumento y disminución de partidas en el Presupuesto de Egresos para el mes de junio 2020.

**SEGUNDO.-** Que para la atención y dictamen en términos de Ley, los suscritos nos reunimos en sesión de trabajo el día 05 de junio del 2020.

En mérito de esos antecedentes, los suscritos emitimos los siguientes

### CONSIDERANDOS

**PRIMERO.-** Esta Comisión es competente para conocer del presente asunto por disposición expresa de la fracción III, IV del artículo 109 del Reglamento de Gobierno Municipal de Coquimatlán, Colima, que establece textualmente:

*ARTÍCULO 109.- Son facultades y obligaciones de la Comisión de Hacienda Municipal: ...*

- III. La formulación de los estudios y proyectos presupuestarios generales y particulares de la administración municipal;*
- IV. Elaborar los dictámenes de transferencias y/o ampliaciones de las partidas presupuestales originalmente autorizadas en los programas aprobados, atendiendo a las previsiones que señalen, tanto el Tesorero Municipal como las dependencias correspondientes, para su presentación ante el cabildo.*

**“H. AYUNTAMIENTO COQUIMATLÁN, COLIMA”**

Reforma S/N v Jesús Alcaraz. Coquimatlán. Col.. Tel: 32 3 03 33 v 32 307 48. C.Postal 28400.



# COQUIMATLÁN

H. AYUNTAMIENTO 2018-2021

**SEGUNDO.-** Que la información remitida por la Tesorera Municipal consistente en desglose de las partidas que requieren ampliación y disminución, analizando a detalle de acuerdo al siguiente Resumen:



## MUNICIPIO DE COQUIMATLAN, COL. Sistema Integral de Contabilidad Gubernamental TRANSFERENCIA PRESUPUESTAL

**Tipo:** 1-02, 1-01 MODIFICACION POR REDISTRIBUCION DEL PRESUPUESTO DE EGRESOS  
**No. Folio:**  
**Concepto:** MODIFICACION AL PRESUPUESTO DE EGRESOS PARA LA OPERATIVIDAD

**Fecha:** 04/06/2020

UP UR UE	Clasificación por Objeto del Gasto	Ampliaciones	Reducciones
00449	04-01-01 02-04-06-01 MATERIAL ELÉCTRICO Y ELECTRÓNICO PARA OFICINAS ADMINISTRATIVAS	1,127.52	
	04-01-01 02-04-06-01 MATERIAL ELÉCTRICO Y ELECTRÓNICO PARA OFICINAS ADMINISTRATIVAS		1,127.52
00447	02-01-02 04-05-02-00 JUBILACIONES	48,387.53	
	03-01-01 04-05-02-00 JUBILACIONES	66,781.31	
	03-01-08 04-05-02-00 JUBILACIONES	13,196.58	
	04-01-01 04-05-02-00 JUBILACIONES	157,593.10	
	05-01-01 04-05-02-00 JUBILACIONES	42,815.60	
	07-01-01 04-05-02-00 JUBILACIONES	20,902.10	
	08-01-01 04-05-02-00 JUBILACIONES	120,225.69	
	04-01-01 04-05-02-00 JUBILACIONES		48,387.53
	04-01-01 04-05-02-00 JUBILACIONES		66,781.31
	04-01-01 04-05-02-00 JUBILACIONES		13,196.58
	04-01-01 04-05-02-00 JUBILACIONES		120,225.69
	08-01-01 04-05-02-00 JUBILACIONES		157,593.10
	08-01-01 04-05-02-00 JUBILACIONES		42,815.60
	08-01-01 04-05-02-00 JUBILACIONES		20,902.10
00467	04-01-01 03-05-07-02 REPARACIÓN Y MANTENIMIENTO DE VEHÍCULOS	3,000.00	
	08-01-01 03-05-07-02 REPARACIÓN Y MANTENIMIENTO DE VEHÍCULOS		3,000.00
00473	08-01-01 02-08-02-01 MUNICIONES, ESPOLETAS, CARGAS, GRANADAS, CARTUCHOS Y BALAS.	2,700.00	
	05-01-01 03-09-09-01 OTROS SERVICIOS GENERALES		2,700.00
00475	05-01-01 02-06-01-01 GASOLINA	28,046.64	
	05-01-01 03-09-09-01 OTROS SERVICIOS GENERALES		56,400.41
	03-01-01 03-05-07-02 REPARACIÓN Y MANTENIMIENTO DE VEHÍCULOS	8,236.00	
	08-01-01 03-05-07-02 REPARACIÓN Y MANTENIMIENTO DE VEHÍCULOS	20,117.77	
00501	09-01-01 02-07-01-01 UNIFORMES	128,000.00	
	09-01-01 02-07-01-01 UNIFORMES		128,000.00
	08-01-01 02-09-06-01 REFACCIONES Y ACCESORIOS MENORES DE EQUIPO DE	27,000.00	

**“H. AYUNTAMIENTO COQUIMATLÁN, COLIMA”**

Reforma S/N v Jesús Alcaraz. Coquimatlán. Col.. Tel: 32 3 03 33 v 32 307 48. C.Postal 28400.



# COQUIMATLÁN

## TRANSPORTE

		H. AYUNTAMIENTO 2018-2021	
08-01-01	02-09-06-01	REFACCIONES Y ACCESORIOS MENORES DE EQUIPO DE TRANSPORTE	27,000.00
08-01-01	03-05-07-01	REPARACIÓN Y MANTENIMIENTO DE MAQUINARIA	21,837.74
08-01-01	03-05-07-01	REPARACIÓN Y MANTENIMIENTO DE MAQUINARIA	21,837.74
01-01-01	02-06-01-01	GASOLINA	9,653.04
01-01-01	02-06-01-01	GASOLINA	9,653.04
02-01-01	02-06-01-01	GASOLINA	22,872.23
02-01-01	02-06-01-01	GASOLINA	22,872.23
08-01-01	03-05-07-02	REPARACIÓN Y MANTENIMIENTO DE VEHÍCULOS	9,500.00
05-01-01	03-09-09-01	OTROS SERVICIOS GENERALES	9,500.00
00507	11-01-01	04-02-04-00 TRANSFERENCIAS OTORGADAS A ENTIDADES FEDERATIVAS Y MUNICIPIOS	200,000.00
05-01-01	03-09-09-01	OTROS SERVICIOS GENERALES	200,000.00
02-01-01	02-01-01-01	MATERIAL Y ÚTILES DE OFICINA	11,500.00
02-01-01	03-05-02-01	MANTENIMIENTO DE MOBILIARIO Y EQUIPO DE ADMINISTRACIÓN INCLUYE SEGURO	10,901.68
02-01-01	03-05-07-02	REPARACIÓN Y MANTENIMIENTO DE VEHÍCULOS	1,706.60
02-01-01	03-06-01-03	PUBLICACIÓN Y DIFUSIÓN MASIVA POR PRENSA DEL QUEHACER GUBERNAMENTAL	5,000.00
02-01-01	03-08-02-02	GASTOS POR CELEBRACIÓN DE ACTOS DE ORDEN SOCIAL	78,388.58
02-01-01	05-01-09-00	OTROS MOBILIARIOS Y EQUIPOS DE ADMINISTRACIÓN	2,246.00
03-01-01	02-01-01-01	MATERIAL Y ÚTILES DE OFICINA	610.00
03-01-01	02-01-01-03	MATERIAL DE IMPRESIÓN Y REPRODUCCIÓN	4,524.00
03-01-01	02-01-01-04	MATERIAL Y ÚTILES DE IMPRESIÓN	5,536.03
03-01-01	02-06-01-01	GASOLINA	1,900.00
03-01-01	03-01-04-01	SERVICIO TELEFÓNICO CONVENCIONAL	12,796.00
03-01-01	03-01-04-01	SERVICIO TELEFÓNICO CONVENCIONAL	8,051.99
03-01-03	02-06-01-01	GASOLINA	400.00
03-01-05	02-06-01-01	GASOLINA	5,680.00
03-01-05	02-07-03-02	OTROS ARTÍCULOS DEPORTIVOS	1,750.22
04-01-01	02-01-01-01	MATERIAL Y ÚTILES DE OFICINA	193.31
04-01-01	02-01-01-02	MATERIAL DE LIMPIEZA	13,271.73
04-01-01	02-06-01-01	GASOLINA	5,448.49
04-01-01	02-09-04-01	REFACCIONES Y ACCESORIOS MENORES PARA EQUIPOS DE COMPUTO	1,054.90
04-01-01	02-09-06-01	REFACCIONES Y ACCESORIOS MENORES DE EQUIPO DE TRANSPORTE	6,240.01
04-01-01	02-09-09-01	OTRAS REFACCIONES Y ACCESORIOS MENORES	460.84
04-01-01	03-02-02-03	ARRENDAMIENTO DE EDIFICIOS PARA OFICINAS	0.90
04-01-01	03-02-09-01	ARRENDAMIENTO DE MUEBLES PARA EVENTOS INCLUYE MANTELERÍA, LONAS Y CARPAS.	14,611.40
04-01-01	03-05-02-01	MANTENIMIENTO DE MOBILIARIO Y EQUIPO DE ADMINISTRACIÓN INCLUYE SEGURO	5,205.29
04-01-01	03-05-07-02	REPARACIÓN Y MANTENIMIENTO DE VEHÍCULOS	509.82
04-01-01	03-08-02-02	GASTOS POR CELEBRACIÓN DE ACTOS DE ORDEN SOCIAL	117,824.58
04-01-01	03-08-02-02	GASTOS POR CELEBRACIÓN DE ACTOS DE ORDEN SOCIAL	117,824.58
05-01-01	02-01-01-01	MATERIAL Y ÚTILES DE OFICINA	2,150.00
05-01-01	02-01-01-04	MATERIAL Y ÚTILES DE IMPRESIÓN	3,183.16
05-01-01	02-01-01-05	MATERIAL PARA PROCESAMIENTO INFORMÁTICO	4,000.00
05-01-01	03-03-01-02	SERVICIOS DE CONTABILIDAD, AUDITORIA Y ASESORIA CONTABLE Y FISCAL.	4.58
05-01-01	03-04-01-01	COMISIONES BANCARIAS	7,039.48

**"H. AYUNTAMIENTO COQUIMATLÁN, COLIMA"**

Reforma S/N v Jesús Alcaraz. Coahuatlán. Col.. Tel: 32 3 03 33 v 32 307 48. C.Postal 28400.



# COQUIMATLÁN

	05-01-01	03-04-01-01	COMISIONES BANCARIAS	7,039.48	
	05-01-01	03-05-07-02	REPARACIÓN Y MANTENIMIENTO DE VEHÍCULOS		232.00
	05-01-01	03-08-02-02	GASTOS POR CELEBRACIÓN DE ACTOS DE ORDEN SOCIAL		42,589.68
	05-01-01	03-09-09-01	OTROS SERVICIOS GENERALES		52,084.54
	06-01-01	02-06-01-01	GASOLINA		1,600.00
	07-01-01	02-01-01-01	MATERIAL Y ÚTILES DE OFICINA		278.01
	07-01-01	02-01-01-04	MATERIAL Y ÚTILES DE IMPRESIÓN		4,393.01
	07-01-01	02-06-01-01	GASOLINA		5,148.12
	07-01-01	03-08-04-01	INSTALACIÓN Y SOSTENIMIENTO DE EXPOSICIONES		4,016.99
	08-01-01	02-01-01-01	MATERIAL Y ÚTILES DE OFICINA		45.00
	08-01-01	02-04-06-02	MATERIAL ELÉCTRICO PARA EL SISTEMA DE ALUMBRADO PÚBLICO		4,444.19
	08-01-01	02-04-09-01	OTROS MATERIALES Y ARTÍCULOS DE CONSTRUCCIÓN Y REPARACIÓN		4,120.41
	08-01-01	02-05-02-01	HIERBICIDAS Y PLAGUICIDAS.		450.03
	08-01-01	02-06-01-01	GASOLINA		62,256.94
	08-01-01	02-07-02-01	ROPA Y EQUIPO DE SEGURIDAD		4,492.00
	08-01-01	03-01-01-01	ENERGIA ELÉCTRICA DE OFICINAS ADMINISTRATIVAS		68,635.99
	08-01-01	03-01-01-01	ENERGIA ELÉCTRICA DE OFICINAS ADMINISTRATIVAS	68,635.99	
	08-01-01	03-05-01-01	CONSERVACIÓN Y MANTENIMIENTO MENOR DE EDIFICIOS		7,824.33
	08-01-01	03-05-01-03	CONSERVACIÓN Y MANTENIMIENTO MENOR DE ÁREAS VERDES		4,321.45
	08-01-01	03-09-09-01	OTROS SERVICIOS GENERALES		40,000.00
	10-01-01	02-06-01-01	GASOLINA		2,650.00
	13-01-01	09-01-01-03	PRESTAMO BANOBRAS CREDITO NO. 7178		11,136.45
	13-01-01	09-01-01-04	PRESTAMO BANOBRAS CREDITO NO. 7211		7,559.48
	13-01-01	09-02-01-00	INTERESES DE LA DEUDA INTERNA CON INSTITUCIONES DE CRÉDITO		20,148.77
	14-03-01	04-04-01-00	AYUDAS SOCIALES A PERSONAS		19,100.00
	14-03-01	04-04-01-00	AYUDAS SOCIALES A PERSONAS	19,100.00	
	13-01-01	09-02-01-00	INTERESES DE LA DEUDA INTERNA CON INSTITUCIONES DE CRÉDITO	20,148.77	
	08-01-01	03-05-07-02	REPARACIÓN Y MANTENIMIENTO DE VEHÍCULOS		70,000.00
	03-01-01	03-05-07-02	REPARACIÓN Y MANTENIMIENTO DE VEHÍCULOS		21,100.00
	05-01-01	03-05-07-02	REPARACIÓN Y MANTENIMIENTO DE VEHÍCULOS		10,000.00
	04-01-01	03-05-07-02	REPARACIÓN Y MANTENIMIENTO DE VEHICULOS		6,500.00
	05-01-01	03-09-09-01	OTROS SERVICIOS GENERALES	343,264.18	
00509	09-01-01	01-01-03-01	SUELDO		587,594.25
	09-01-01	01-01-03-01	SUELDO	587,594.25	
	09-01-01	01-03-02-05	AGUINALDO		3,114.11
	09-01-01	01-03-02-05	AGUINALDO	3,114.11	
	09-01-01	01-04-01-01	CUOTAS AL IMSS	2,889.83	
	09-01-01	01-04-01-01	CUOTAS AL IMSS		2,889.83
	09-01-01	01-05-04-32	BONO DIA DE LA MADRE		9,800.00
	09-01-01	01-05-04-32	BONO DIA DE LA MADRE		700.00
	09-01-01	01-05-04-32	BONO DIA DE LA MADRE	9,800.00	
	09-01-01	01-05-04-32	BONO DIA DE LA MADRE	700.00	
	09-01-01	01-05-04-46	CANASTA BÁSICA		28,143.08
	09-01-01	01-05-04-46	CANASTA BÁSICA	28,143.08	
00513	03-01-01	03-05-07-02	REPARACIÓN Y MANTENIMIENTO DE VEHÍCULOS		451.21
	03-01-01	03-08-02-03	GASTOS POR CELEBRACIÓN DE ACTOS DE ORDEN CULTURAL	1,980.00	
	05-01-01	02-01-01-01	MATERIAL Y ÚTILES DE OFICINA	300.00	
	05-01-01	02-01-01-01	MATERIAL Y ÚTILES DE OFICINA		300.00

**“H. AYUNTAMIENTO COQUIMATLÁN, COLIMA”**

Reforma S/N v Jesús Alcaraz. Coquimatlán. Col.. Tel: 32 3 03 33 v 32 307 48. C.Postal 28400.



# COQUIMATLÁN

	05-01-01	03-09-09-01	OTROS SERVICIOS GENERALES		2,431.21
00517	02-01-01	02-01-01-01	MATERIAL Y ÚTILES DE OFICINA	11,500.00	
	02-01-01	02-07-01-01	UNIFORMES		11,500.00
	02-01-01	03-08-02-02	GASTOS POR CELEBRACIÓN DE ACTOS DE ORDEN SOCIAL		1,000.00
	03-01-01	03-05-03-01	INSTALACIÓN, REPARACIÓN Y MANTENIMIENTO DE EQUIPOS DE CÓMPUTO INCLUYE PÓLIZA DE SEGURO		2,585.64
	04-01-01	03-05-07-02	REPARACIÓN Y MANTENIMIENTO DE VEHÍCULOS		6,500.00
	04-01-01	03-05-07-02	REPARACIÓN Y MANTENIMIENTO DE VEHÍCULOS	6,500.00	
	05-01-01	02-01-01-01	MATERIAL Y ÚTILES DE OFICINA	2,150.00	
	08-01-01	03-05-01-01	CONSERVACIÓN Y MANTENIMIENTO MENOR DE EDIFICIOS	12,641.28	
	08-01-01	03-01-01-02	ENERGÍA ELÉCTRICA DE ALUMBRADO PÚBLICO		144,215.87
	08-01-01	03-09-09-01	OTROS SERVICIOS GENERALES	22,770.00	
	05-01-01	02-06-01-01	GASOLINA	8,400.00	
	05-01-01	03-09-09-01	OTROS SERVICIOS GENERALES	101,840.23	
00519	09-01-01	02-01-01-06	EQUIPOS MENORES DE OFICINA		9,550.00
	09-01-01	02-06-01-01	GASOLINA		69,991.99
	09-01-01	02-07-01-01	UNIFORMES		56,321.28
	09-01-01	02-07-01-01	UNIFORMES	35,000.00	
	09-01-01	03-01-01-02	ENERGÍA ELÉCTRICA DE ALUMBRADO PÚBLICO		177,237.64
	09-01-01	03-01-01-02	ENERGÍA ELÉCTRICA DE ALUMBRADO PÚBLICO	177,237.64	
	09-01-01	03-01-04-01	SERVICIO TELEFÓNICO CONVENCIONAL		2,158.66
	09-01-01	03-01-07-05	MANEJO Y ADMINISTRACIÓN DE SERVIDORES		31.33
	09-01-01	03-01-09-03	SERVICIOS DE RADIOCOMUNICACIÓN		20,541.00
	09-01-01	03-01-09-03	SERVICIOS DE RADIOCOMUNICACIÓN	20,541.00	
	09-01-01	03-05-07-02	REPARACIÓN Y MANTENIMIENTO DE VEHÍCULOS		25,588.33
	09-01-01	03-08-02-03	GASTOS POR CELEBRACIÓN DE ACTOS DE ORDEN CULTURAL		1,148.20
	09-01-01	03-09-09-01	OTROS SERVICIOS GENERALES		7,433.20
	09-01-01	02-01-01-01	MATERIAL Y ÚTILES DE OFICINA	2,700.00	
	09-01-01	03-09-09-01	OTROS SERVICIOS GENERALES	134,522.99	
00521	09-01-01	03-09-09-01	OTROS SERVICIOS GENERALES		56,321.28
	09-01-01	02-07-01-01	UNIFORMES	56,321.28	
00527	05-01-01	03-04-01-01	COMISIONES BANCARIAS	464.00	
	05-01-01	03-09-09-01	OTROS SERVICIOS GENERALES		464.00
00511	01-01-01	01-03-04-01	COMPENSACIONES		2,160.00
	01-01-01	01-07-01-02	GASTOS DE REPRESENTACIÓN		4,660.87
	02-01-01	01-03-04-01	COMPENSACIONES		2,599.30
	02-01-02	01-01-03-01	SUELDO		5,709.89
	02-01-02	01-01-03-02	SOBRE SUELDO		5,138.91
	02-01-02	01-01-03-03	QUINQUENIOS		2,729.48
	02-01-02	01-03-04-01	COMPENSACIONES		1,169.88
	02-01-02	01-04-01-02	PREVISIÓN SOCIAL MÚLTIPLE		538.26
	02-01-02	01-05-01-01	FONDO DE AHORRO		632.44
	02-01-02	01-05-04-09	AYUDA DE TRANSPORTE		1,017.20
	02-01-02	01-05-04-10	AYUDA PARA RENTA		823.22
	02-01-02	01-05-04-17	BECAS		674.89
	02-01-02	01-05-04-24	BONO DE ASISTENCIA PERFECTA		1,749.81
	02-01-02	01-05-04-32	BONO DIA DE LA MADRE		1,701.33
	02-01-02	01-05-04-46	CANASTA BÁSICA		1,535.08
	03-01-01	01-03-04-01	COMPENSACIONES		14,774.22
	03-01-01	01-05-04-25	BONO DE CUMPLEAÑOS		700.00

**“H. AYUNTAMIENTO COQUIMATLÁN, COLIMA”**

Reforma S/N v Jesús Alcaraz. Coquimatlán. Col.. Tel: 32 3 03 33 v 32 307 48. C.Postal 28400.







# COQUIMATLÁN

H. AYUNTAMIENTO 2018-2021

03-01-01	01-05-04-32	BONO DIA DE LA MADRE	3,402.66
03-01-02	01-03-04-01	COMPENSACIONES	16.54
03-01-03	01-01-03-01	SUELDO	765.96
03-01-03	01-03-04-01	COMPENSACIONES	815.00
03-01-03	01-05-04-32	BONO DIA DE LA MADRE	1,701.33
03-01-04	01-03-04-01	COMPENSACIONES	99.84
03-01-05	01-01-03-01	SUELDO	4,562.73
03-01-05	01-03-04-01	COMPENSACIONES	1,090.30
03-01-05	01-05-04-17	BECAS	607.25
03-01-08	01-01-03-01	SUELDO	4,717.63
03-01-08	01-01-03-02	SOBRE SUELDO	4,854.88
03-01-08	01-01-03-03	QUINQUENIOS	2,579.19
03-01-08	01-03-04-01	COMPENSACIONES	60.00
03-01-08	01-04-01-02	PREVISIÓN SOCIAL MÚLTIPLE	538.26
03-01-08	01-05-01-01	FONDO DE AHORRO	602.46
03-01-08	01-05-04-09	AYUDA DE TRANSPORTE	1,017.20
03-01-08	01-05-04-10	AYUDA PARA RENTA	823.22
03-01-08	01-05-04-17	BECAS	606.36
03-01-08	01-05-04-24	BONO DE ASISTENCIA PERFECTA	1,653.10
03-01-08	01-05-04-32	BONO DIA DE LA MADRE	1,701.33
03-01-08	01-05-04-46	CANASTA BÁSICA	1,535.08
04-01-01	01-01-03-01	SUELDO	31,001.78
04-01-01	01-01-03-02	SOBRE SUELDO	38,846.16
04-01-01	01-01-03-03	QUINQUENIOS	11,197.50
04-01-01	01-03-02-03	PRIMA DE RIESGO	1,000.00
04-01-01	01-03-04-01	COMPENSACIONES	20,389.80
04-01-01	01-04-01-01	CUOTAS AL IMSS	112,679.05
04-01-01	01-04-01-02	PREVISIÓN SOCIAL MÚLTIPLE	3,604.12
04-01-01	01-05-01-01	FONDO DE AHORRO	2,308.04
04-01-01	01-05-04-09	AYUDA DE TRANSPORTE	3,318.93
04-01-01	01-05-04-10	AYUDA PARA RENTA	11,031.34
04-01-01	01-05-04-17	BECAS	795.24
04-01-01	01-05-04-24	BONO DE ASISTENCIA PERFECTA	6,729.44
04-01-01	01-05-04-32	BONO DIA DE LA MADRE	10,207.88
04-01-01	01-05-04-46	CANASTA BÁSICA	10,279.44
04-01-03	01-01-03-01	SUELDO	98,695.28
04-01-03	01-03-04-01	COMPENSACIONES	546.00
04-01-03	01-05-01-03	LAUDOS	974,077.65
04-01-03	01-05-04-32	BONO DIA DE LA MADRE	3,402.66
04-01-03	01-05-04-54	GUARDERIA	686.30
04-01-05	01-03-04-01	COMPENSACIONES	2,000.00
05-01-01	01-01-03-01	SUELDO	1,649.04
05-01-01	01-05-04-24	BONO DE ASISTENCIA PERFECTA	3,739.58
05-01-01	01-05-04-32	BONO DIA DE LA MADRE	1,701.33
05-01-01	01-05-04-54	GUARDERIA	686.30
05-01-03	01-05-04-32	BONO DIA DE LA MADRE	1,701.33
05-01-03	01-05-04-54	GUARDERIA	686.30
05-01-04	01-03-04-01	COMPENSACIONES	90.90
07-01-01	01-01-03-01	SUELDO	7,369.12
07-01-01	01-01-03-02	SOBRE SUELDO	13,841.49





# COQUIMATLÁN

H. AYUNTAMIENTO 2018-2021

07-01-01	01-01-03-03	QUINQUENIOS	7,570.88	
07-01-01	01-04-01-02	PREVISIÓN SOCIAL MÚLTIPLE	1,614.79	
07-01-01	01-05-01-01	FONDO DE AHORRO	1,731.03	
07-01-01	01-05-04-09	AYUDA DE TRANSPORTE	3,051.60	
07-01-01	01-05-04-10	AYUDA PARA RENTA	2,469.66	
07-01-01	01-05-04-17	BECAS	404.89	
07-01-01	01-05-04-24	BONO DE ASISTENCIA PERFECTA	4,713.06	
07-01-01	01-05-04-46	CANASTA BÁSICA	4,605.24	
08-01-01	01-01-03-01	SUELDO	53,359.28	
08-01-01	01-01-03-02	SOBRE SUELDO	10,908.42	
08-01-01	01-01-03-03	QUINQUENIOS	6,799.11	
08-01-01	01-03-02-03	PRIMA DE RIESGO	500.00	
08-01-01	01-03-02-06	CANASTA NAVIDEÑA	21,411.50	
08-01-01	01-03-02-07	CUESTA ENERO	21,411.50	
08-01-01	01-03-02-09	AYUDA FIN DE AÑO	21,411.50	
08-01-01	01-04-01-02	PREVISIÓN SOCIAL MÚLTIPLE	1,148.29	
08-01-01	01-05-01-01	FONDO DE AHORRO	1,579.09	
08-01-01	01-05-04-09	AYUDA DE TRANSPORTE	2,305.65	
08-01-01	01-05-04-10	AYUDA PARA RENTA	1,756.20	
08-01-01	01-05-04-17	BECAS	2,294.30	
08-01-01	01-05-04-24	BONO DE ASISTENCIA PERFECTA	9,923.82	
08-01-01	01-05-04-32	BONO DIA DE LA MADRE	3,402.66	
08-01-01	01-05-04-46	CANASTA BÁSICA	3,274.84	
08-01-03	01-01-03-01	SUELDO	13,601.32	
08-01-03	01-03-04-01	COMPENSACIONES	1,799.67	
08-01-06	01-03-04-01	COMPENSACIONES	57.00	
10-01-01	01-01-03-01	SUELDO	3,007.02	
10-01-01	01-05-04-32	BONO DIA DE LA MADRE	1,701.33	
10-01-02	01-01-03-01	SUELDO	105.30	
10-01-02	01-01-03-02	SOBRE SUELDO	156.32	
10-01-02	01-01-03-03	QUINQUENIOS	1,807.60	
10-01-02	01-03-04-01	COMPENSACIONES	57.00	
10-01-02	01-04-01-02	PREVISIÓN SOCIAL MÚLTIPLE	15.68	
10-01-02	01-05-04-09	AYUDA DE TRANSPORTE	29.63	
10-01-02	01-05-04-10	AYUDA PARA RENTA	23.98	
10-01-02	01-05-04-24	BONO DE ASISTENCIA PERFECTA	66.69	
10-01-02	01-05-04-32	BONO DIA DE LA MADRE	1,701.33	
10-01-02	01-05-04-46	CANASTA BÁSICA	223.60	
10-01-02	01-03-04-01	COMPENSACIONES	57.00	
04-01-01	01-04-01-01	CUOTAS AL IMSS	112,679.05	
04-01-03	01-05-01-02	FONDO DE PENSIONES	49,310.47	
04-01-03	01-05-01-03	LAUDOS	974,077.65	
08-01-01	01-03-02-06	CANASTA NAVIDEÑA	21,411.50	
08-01-01	01-03-02-07	CUESTA ENERO	21,411.50	
08-01-01	01-03-02-09	AYUDA FIN DE AÑO	21,411.50	
04-01-03	01-01-03-01	SUELDO	468,083.21	
00523	04-01-01	01-01-03-02	SOBRE SUELDO	2,000.00
07-01-01	01-04-01-02	PREVISIÓN SOCIAL MÚLTIPLE	0.01	
10-01-02	01-03-04-01	COMPENSACIONES	57.00	
10-01-04	01-03-04-01	COMPENSACIONES	57.00	



# COQUIMATLÁN

04-01-03	01-01-03-01	SUELDO		2,000.01
00525 02-01-02	04-05-02-00	JUBILACIONES	19,459.64	
03-01-01	04-05-02-00	JUBILACIONES		1,655.04
03-01-01	04-05-02-00	JUBILACIONES	1,655.04	
03-01-08	04-05-02-00	JUBILACIONES	17,072.04	
04-01-01	04-05-02-00	JUBILACIONES	12,861.77	
05-01-01	04-05-02-00	JUBILACIONES		3,222.31
05-01-01	04-05-02-00	JUBILACIONES	3,222.31	
07-01-01	04-05-02-00	JUBILACIONES	14,281.17	
08-01-01	04-05-02-00	JUBILACIONES	18,676.74	
08-01-01	04-05-02-00	JUBILACIONES		82,351.36
			4,628,889.34	4,628,889.34

De acuerdo a los registros contables la adecuación presupuestal al mes de junio es por la cantidad de \$ 4'628,889.34 ( cuatro millones seiscientos veintiocho mil ochocientos ochenta y nueve pesos 34/100 M.N.) mismos que se toman de la misma partida en lo correspondiente a meses posteriores del 2020.

Con base en los antecedentes y con la revisión de los reportes contables, así como con los considerandos referidos se estima viable dictaminar procedente, la propuesta de Acuerdo al siguiente:

### ACUERDO:

**UNICO:** Con fundamento en el artículo 45, fracción IV, inciso a) y j) de la Ley del Municipio Libre del Estado de Colima y los artículos 8 en sus fracciones IV, V y VI, 24 y 25 de la Ley de Presupuesto, Contabilidad y Gasto Público Municipal es de autorizarse y SE AUTORIZA EL DICTAMEN DETRANSFERENCIAS Y/O AMPLIACIONES Y DISMINUCIONES DE LAS PARTIDAS PRESUPUESTALES ORIGINALMENTE AUTORIZADAS AL PRESUPUESTO DE EGRESOS AL MES DE JUNIO 2020.

Dado en el recinto oficial, el día 05 de junio del año 2020 dos mil veinte.

**Atentamente**  
**Sufragio Efectivo. No Reelección**  
**Por la Comisión de Hacienda Municipal**

LIC. LEONOR ALCARAZ MANZO  
 Presidente

T.A. HORMISDAS ESCAMILLA ALCARAZ  
 Secretario

MTRA. ELMA LUXIOLA JIMENEZ ZAMORA  
 Secretario

LIC. DANIEL FLORES ORTEGA  
 Secretario

C. ENF. MA. TERESA GUERRERO PADILLA  
 Secretario



H. AYUNTAMIENTO DE COQUIMATLÁN  
ADMINISTRACIÓN 2018-2021

NO. DE OFICIO:157/2020  
EXPEDIENTE: K:01

EL SUSCRITO, SECRETARIO DEL H. AYUNTAMIENTO CONSTITUCIONAL DE ESTE LUGAR, HACE CONSTAR Y A LA VEZ,-----


C E R T I F I C A -----

QUE LA PRESENTE ACTA ES COPIA FIEL DE SU ORIGINAL DEL LIBRO DE SESIONES DEL H. AYUNTAMIENTO PARA LA ADMINISTRACIÓN MUNICIPAL 2018-2021, EN EL CUAL OBRA UN ACTA QUE EN SU PARTE CONDUCENTE DICE:-----

AL MARGEN IZQUIERDO:- **ACTA NÚMERO 56 DE LA SESIÓN EXTRAORDINARIA DEL H. CABILDO CELEBRADA EL DÍA VIERNES 05 DE JUNIO DEL AÑO DOS MIL VEINTE.**-----

-----PRESIDENCIA: C. M.C.P. JOSÉ GUADALUPE BENAVIDES FLORIÁN, PRESIDENTE MUNICIPAL, AL CENTRO: EN COQUIMATLÁN, COLIMA, CABECERA DEL MUNICIPIO DEL MISMO NOMBRE, ESTADO DE COLIMA, SIENDO LAS 12:08 HORAS (DOCE HORAS CON OCHO MINUTOS) EL **DÍA VIERNES 05 DE JUNIO DEL AÑO DOS MIL VEINTE**, SE REUNIERON EN LA SALA DE CABILDO "MANUEL LUCAS", DENTRO DE LA PRESIDENCIA MUNICIPAL, TENIENDO ACTO DE PRESENCIA EL C. M.C.P. JOSÉ GUADALUPE BENAVIDES FLORIÁN, PRESIDENTE MUNICIPAL; LICDA. ELMA LUXIOLA JIMENEZ ZAMORA, SINDICA MUNICIPAL Y LOS REGIDORES, C. T.A HORMISDAS ESCAMILLA ALCARAZ, LICDA. ERIKA LIZETH CASTAÑEDA SANCHEZ, LIC. DANIEL FLORES ORTEGA, C. MARTA GALVÁN CASTELLANOS, LICDA. LEONOR ALCARAZ MANZO, MVZ. ABEL CARDENAS GONZALEZ, Y LTS. SALVADOR FUENTES PEDROZA ;CON EL FIN DE CELEBRAR **SESIÓN EXTRAORDINARIA** DE CABILDO, BAJO EL SIGUIENTE ORDEN DEL DÍA: -----

- 1.- LISTA DE ASISTENCIA. -----
- 2.- DECLARACIÓN DE QUÓRUM LEGAL E INSTALACIÓN LEGAL DE LA SESION. -----
- 3.- LECTURA Y APROBACIÓN EN SU CASO DEL ORDEN DEL DIA. -----
- 4.- LECTURA Y APROBACIÓN EN SU CASO, DEL ACTA DE LA SESIÓN ANTERIOR.-----
- 5.- DICTAMEN QUE PRESENTA LA COMISIÓN DE HACIENDA MUNICIPAL, RESPECTO A LA AUTORIZACIÓN DE LA CUENTA PUBLICA CORRESPONDIENTE AL MES DE MAYO DE 2020. -----





6.- DICTAMEN DE TRANSFERENCIAS Y/O AMPLIACIONES Y DISMINUCIONES DE LAS PARTIDAS PRESUPUESTALES ORIGINALMENTE AUTORIZADAS AL PRESUPUESTO DE EGRESOS PARA EL MES DE JUNIO DE 2020 QUE PRESENTA LA COMISIÓN DE HACIENDA MUNICIPAL. -----

7.- INFORME QUE PRESENTA EL OFICIAL MAYOR LIC. OCTAVIO TINTOS TRUJILLO, RESPECTO A LOS TRABAJADORES J. GUADALUPE PIZANO ANGUIANO, DORA LILIA GUTIERREZ ALVARADO, Y J. GUADALUPE GUTIERREZ LOPEZ EN RELACION A SU PENSION DE VEJEZ, VIUDEZ Y JUBILACION RESPECTIVAMENTE, LO ANTERIOR CON FUNDAMENTO EN LOS ARTICULOS DECIMO Y DECIMO CUARTO TRANSITORIOS DEL DECRETO 616 POR EL QUE SE APROBO EXPEDIR LA LEY DE PENSIONES DE LOS SERVIDORES PUBLICOS DEL ESTADO DE COLIMA. -----

8.- CLAUSURA. -----

.....**QUINTO PUNTO.- DICTAMEN QUE PRESENTA LA COMISIÓN DE HACIENDA MUNICIPAL, RESPECTO A LA AUTORIZACIÓN DE LA CUENTA PUBLICA CORRESPONDIENTE AL MES DE MAYO DE 2020.** EN ESTE PUNTO LE CEDEN EL USO DE LA VOZ A LA REGIDORA LICDA. LEONOR ALCARAZ MANZO, PRESIDENTA DE LA COMISION DE HACIENDA QUIEN DA LECTURA AL PRESENTE DICTAMEN DE LA CUENTA PUBLICA DEL MES DE MAYO, UNA VEZ LEIDA SE LE CEDE EL USO DE LA VOZ A LA TESORERA MUNICIPAL C.P. MA. GUADALUPE ADAME GUTIERREZ DONDE RESALTA LA DISMINUCION DE UN MILLON Y MEDIO DE PARTICIPACIONES AUNADO A LA BAJA DE INGRESOS DEBIDO A LA CONTINGENCIA DE COVID 19 Y TENIENDO GASTOS FIJOS SE TIENE UNA SITUACION COMPLICADA FINANCIERAMENTE Y QUE SE ESTA PAGANDO MENSUALMENTE CERCA DE LOS SETESCIENTOS MIL PESOS EN LAUDOS, UNA VEZ TERMINADOS LOS COMENTARIOS SE PUSO A CONSIDERACION DEL PLENO, SIENDO APROBADA POR UNANIMIDAD. (ANEXO I) -----

**OCTAVO PUNTO.- CLAUSURA.** AGOTADO EL ORDEN DEL DÍA, EL PRESIDENTE MUNICIPAL MCP. JOSÉ GUADALUPE BENAVIDES FLORIAN DECLARO CLAUSURADA LA SESION SIENDO LAS 13:12 HORAS. (UNA DE LA TARDE CON DOCE MINUTOS). DEL DÍA DE SU FECHA. -----

-----PARA CONSTANCIA DE ESTA, SE LEVANTA LA PRESENTE ACTA, QUE FIRMAN LOS QUE EN ELLA INTERVINIERON Y QUISIERON HACERLO-----  
----- DOY FE -----





H. AYUNTAMIENTO DE COQUIMATLÁN  
ADMINISTRACIÓN 2018-2021

ATENTAMENTE  
COQUIMATLÁN, COL.,  
SECRETARIO DEL H. AYUNTAMIENTO.

**C. ING. ROBERTO NAVARRO LOPEZ**

A QUIEN CORRESPONDA:

-----EL SUSCRITO, SECRETARIO DEL H. AYUNTAMIENTO  
CONSTITUCIONAL DE ESTE LUGAR, HACE CONSTAR Y A LA VEZ,-----

-----CERTIFICA-----  
QUE LA PRESENTE ACTA ES COPIA FIEL DE SU ORIGINAL DEL LIBRO DE SESIONES  
DE LA ADMINISTRACIÓN MUNICIPAL 2018-2021.

SE EXTIENDE LA PRESENTE CERTIFICACIÓN A LOS CINCO DÍAS  
DEL MES DE JUNIO DEL AÑO DOS MIL VEINTE.

ATENTAMENTE.  
COQUIMATLÁN, COL.,  
EL SECRETARIO DEL H. AYUNTAMIENTO.

**ING. ROBERTO NAVARRO LOPEZ**



AYUNTAMIENTO CONSTITUCIONAL  
DE COQUIMATLÁN, COL.  
2018-2021

SECRETARÍA



# COQUIMATLÁN

H. AYUNTAMIENTO TRESORERIA 2018-2021

## DICTAMEN DE TRANSFERENCIAS Y/O AMPLIACIONES Y DISMINUCIONES DE LAS PARTIDAS PRESUPUESTALES ORIGINALMENTE AUTORIZADAS AL PRESUPUESTO DE EGRESOS PARA EL MES DE JUNIO 2020 QUE PRESENTA LA COMISIÓN DE HACIENDA MUNICIPAL

H. CABILDO MUNICIPAL  
PRESENTE.

La Comisión de Hacienda Municipal, integrada por los CC. Múncipes: LIC. LEONOR ALCARAZ MANZO, Regidora; T.A. HORMISDAS ESCAMILLA ALCARAZ, Regidor; MTRA. ELMA LUXIOLA JIMENEZ ZAMORA, Síndico Municipal; LIC. DANIEL FLORES ORTEGA, Regidor; y C. ENF. MA. TERESA GUERRERO PADILLA, Regidora; el primero de los mencionados con el carácter de Presidente y los demás con el de secretarios de la Comisión, con fundamento en las facultades y obligaciones que nos otorga el artículo 109 fracciones III, IV, IX y X del Reglamento de Gobierno Municipal de Coquimatlán, Colima, y

### ANTECEDENTES:

**PRIMERO.-** Que el día 08 de mayo la Tesorera Municipal C.P. MA. GUADALUPE ADAME GUTIERREZ, turnó a esta Comisión la Solicitud para Autorización de aumento y disminución de partidas en el Presupuesto de Egresos para el mes de junio 2020.

**SEGUNDO.-** Que para la atención y dictamen en términos de Ley, los suscritos nos reunimos en sesión de trabajo el día 05 de junio del 2020.

En mérito de esos antecedentes, los suscritos emitimos los siguientes

### CONSIDERANDOS

**PRIMERO.-** Esta Comisión es competente para conocer del presente asunto por disposición expresa de la fracción III, IV del artículo 109 del Reglamento de Gobierno Municipal de Coquimatlán, Colima, que establece textualmente:

*ARTÍCULO 109.- Son facultades y obligaciones de la Comisión de Hacienda Municipal: ...*

*III. La formulación de los estudios y proyectos presupuestarios generales y particulares de la administración municipal;*

*IV. Elaborar los dictámenes de transferencias y/o ampliaciones de las partidas presupuestales originalmente autorizadas en los programas aprobados, atendiendo a las previsiones que señalen, tanto el Tesorero Municipal como las dependencias correspondientes, para su presentación ante el cabildo.*





# COQUIMATLÁN

H. AYUNTAMIENTO 2018-2021

**SEGUNDO.-** Que la información remitida por la Tesorera Municipal consistente en desglose de las partidas que requieren ampliación y disminución, analizando a detalle de acuerdo al siguiente Resumen:




## MUNICIPIO DE COQUIMATLAN, COL. Sistema Integral de Contabilidad Gubernamental TRANSFERENCIA PRESUPUESTAL

**Tipo:** 1-02, 1-01 MODIFICACION POR REDISTRIBUCION DEL PRESUPUESTO DE EGRESOS  
**No. Folio:**  
**Concepto:** MODIFICACION AL PRESUPUESTO DE EGRESOS PARA LA OPERATIVIDAD

**Fecha:** 04/06/2020

UP UR UE	Clasificación por Objeto del Gasto	Ampliaciones	Reducciones
00449 04-01-01	02-04-06-01 MATERIAL ELÉCTRICO Y ELECTRÓNICO PARA OFICINAS ADMINISTRATIVAS	1,127.52	
04-01-01	02-04-06-01 MATERIAL ELÉCTRICO Y ELECTRÓNICO PARA OFICINAS ADMINISTRATIVAS		1,127.52
00447 02-01-02	04-05-02-00 JUBILACIONES	48,387.53	
03-01-01	04-05-02-00 JUBILACIONES	66,781.31	
03-01-08	04-05-02-00 JUBILACIONES	13,196.58	
04-01-01	04-05-02-00 JUBILACIONES	157,593.10	
05-01-01	04-05-02-00 JUBILACIONES	42,815.60	
07-01-01	04-05-02-00 JUBILACIONES	20,902.10	
08-01-01	04-05-02-00 JUBILACIONES	120,225.69	
04-01-01	04-05-02-00 JUBILACIONES		48,387.53
04-01-01	04-05-02-00 JUBILACIONES		66,781.31
04-01-01	04-05-02-00 JUBILACIONES		13,196.58
04-01-01	04-05-02-00 JUBILACIONES		120,225.69
08-01-01	04-05-02-00 JUBILACIONES		157,593.10
08-01-01	04-05-02-00 JUBILACIONES		42,815.60
08-01-01	04-05-02-00 JUBILACIONES		20,902.10
00467 04-01-01	03-05-07-02 REPARACIÓN Y MANTENIMIENTO DE VEHÍCULOS	3,000.00	
08-01-01	03-05-07-02 REPARACIÓN Y MANTENIMIENTO DE VEHÍCULOS		3,000.00
00473 08-01-01	02-08-02-01 MUNICIONES, ESPOLETAS, CARGAS, GRANADAS, CARTUCHOS Y BALAS.	2,700.00	
05-01-01	03-09-09-01 OTROS SERVICIOS GENERALES		2,700.00
00475 05-01-01	02-06-01-01 GASOLINA	28,046.64	
05-01-01	03-09-09-01 OTROS SERVICIOS GENERALES		56,400.41
03-01-01	03-05-07-02 REPARACIÓN Y MANTENIMIENTO DE VEHÍCULOS	8,236.00	
08-01-01	03-05-07-02 REPARACIÓN Y MANTENIMIENTO DE VEHÍCULOS	20,117.77	
00501 09-01-01	02-07-01-01 UNIFORMES	128,000.00	
09-01-01	02-07-01-01 UNIFORMES		128,000.00
08-01-01	02-09-06-01 REFACCIONES Y ACCESORIOS MENORES DE EQUIPO DE	27,000.00	



SECRETARÍA

**"H. AYUNTAMIENTO COQUIMATLÁN, COLIMA"**

Reforma S/N v Jesús Alcaraz. Coahuila. Col.. Tel: 32 3 03 33 v 32 307 48. C.Postal 28400.





# COQUIMATLÁN

## TRANSPORTE

Código	Descripción	Cantidad	Valor
08-01-01	02-09-06-01 REFACCIONES Y ACCESORIOS MENORES DE EQUIPO DE TRANSPORTE.		27,000.00
08-01-01	03-05-07-01 REPARACIÓN Y MANTENIMIENTO DE MAQUINARIA	21,837.74	
08-01-01	03-05-07-01 REPARACIÓN Y MANTENIMIENTO DE MAQUINARIA		21,837.74
01-01-01	02-06-01-01 GASOLINA	9,653.04	
01-01-01	02-06-01-01 GASOLINA		9,653.04
02-01-01	02-06-01-01 GASOLINA	22,872.23	
02-01-01	02-06-01-01 GASOLINA		22,872.23
08-01-01	03-05-07-02 REPARACIÓN Y MANTENIMIENTO DE VEHÍCULOS	9,500.00	
05-01-01	03-09-09-01 OTROS SERVICIOS GENERALES		9,500.00
00507 11-01-01	04-02-04-00 TRANSFERENCIAS OTORGADAS A ENTIDADES FEDERATIVAS Y MUNICIPIOS	200,000.00	
05-01-01	03-09-09-01 OTROS SERVICIOS GENERALES		200,000.00
02-01-01	02-01-01-01 MATERIAL Y ÚTILES DE OFICINA		11,500.00
02-01-01	03-05-02-01 MANTENIMIENTO DE MOBILIARIO Y EQUIPO DE ADMINISTRACIÓN INCLUYE SEGURO		10,901.68
02-01-01	03-05-07-02 REPARACIÓN Y MANTENIMIENTO DE VEHÍCULOS		1,706.60
02-01-01	03-06-01-03 PUBLICACIÓN Y DIFUSIÓN MASIVA POR PRENSA DEL QUEHACER GUBERNAMENTAL		5,000.00
02-01-01	03-08-02-02 GASTOS POR CELEBRACIÓN DE ACTOS DE ORDEN SOCIAL		78,388.58
02-01-01	05-01-09-00 OTROS MOBILIARIOS Y EQUIPOS DE ADMINISTRACIÓN		2,246.00
03-01-01	02-01-01-01 MATERIAL Y ÚTILES DE OFICINA		610.00
03-01-01	02-01-01-03 MATERIAL DE IMPRESIÓN Y REPRODUCCIÓN		4,524.00
03-01-01	02-01-01-04 MATERIAL Y ÚTILES DE IMPRESIÓN		5,536.03
03-01-01	02-06-01-01 GASOLINA		1,900.00
03-01-01	03-01-04-01 SERVICIO TELEFÓNICO CONVENCIONAL		12,796.00
03-01-01	03-01-04-01 SERVICIO TELEFÓNICO CONVENCIONAL	8,051.99	
03-01-03	02-06-01-01 GASOLINA		400.00
03-01-05	02-06-01-01 GASOLINA		5,680.00
03-01-05	02-07-03-02 OTROS ARTÍCULOS DEPORTIVOS		1,750.22
04-01-01	02-01-01-01 MATERIAL Y ÚTILES DE OFICINA		193.31
04-01-01	02-01-01-02 MATERIAL DE LIMPIEZA		13,271.73
04-01-01	02-06-01-01 GASOLINA		5,448.49
04-01-01	02-09-04-01 REFACCIONES Y ACCESORIOS MENORES PARA EQUIPOS DE COMPUTO		1,054.90
04-01-01	02-09-06-01 REFACCIONES Y ACCESORIOS MENORES DE EQUIPO DE TRANSPORTE		6,240.01
04-01-01	02-09-09-01 OTRAS REFACCIONES Y ACCESORIOS MENORES		460.84
04-01-01	03-02-02-03 ARRENDAMIENTO DE EDIFICIOS PARA OFICINAS		0.90
04-01-01	03-02-09-01 ARRENDAMIENTO DE MUEBLES PARA EVENTOS INCLUYE MANTELERÍA, LONAS Y CARPAS.		14,611.40
04-01-01	03-05-02-01 MANTENIMIENTO DE MOBILIARIO Y EQUIPO DE ADMINISTRACIÓN INCLUYE SEGURO		5,205.29
04-01-01	03-05-07-02 REPARACIÓN Y MANTENIMIENTO DE VEHÍCULOS		509.82
04-01-01	03-08-02-02 GASTOS POR CELEBRACIÓN DE ACTOS DE ORDEN SOCIAL		117,824.58
04-01-01	03-08-02-02 GASTOS POR CELEBRACIÓN DE ACTOS DE ORDEN SOCIAL	117,824.58	
05-01-01	02-01-01-01 MATERIAL Y ÚTILES DE OFICINA		2,150.00
05-01-01	02-01-01-04 MATERIAL Y ÚTILES DE IMPRESIÓN		3,183.16
05-01-01	02-01-01-05 MATERIAL PARA PROCESAMIENTO INFORMÁTICO		4,000.00
05-01-01	03-03-01-02 SERVICIOS DE CONTABILIDAD, AUDITORIA Y ASESORIA CONTABLE Y FISCAL.		4.58
05-01-01	03-04-01-01 COMISIONES BANCARIAS		7,039.48





# COQUIMATLÁN


H. AYUNTAMIENTO 2018-2021

05-01-01	03-04-01-01	COMISIONES BANCARIAS	7,039.48	
05-01-01	03-05-07-02	REPARACIÓN Y MANTENIMIENTO DE VEHÍCULOS	232.00	
05-01-01	03-08-02-02	GASTOS POR CELEBRACIÓN DE ACTOS DE ORDEN SOCIAL	42,589.68	
05-01-01	03-09-09-01	OTROS SERVICIOS GENERALES	52,084.54	
06-01-01	02-06-01-01	GASOLINA	1,600.00	
07-01-01	02-01-01-01	MATERIAL Y ÚTILES DE OFICINA	278.01	
07-01-01	02-01-01-04	MATERIAL Y ÚTILES DE IMPRESIÓN	4,393.01	
07-01-01	02-06-01-01	GASOLINA	5,148.12	
07-01-01	03-08-04-01	INSTALACIÓN Y SOSTENIMIENTO DE EXPOSICIONES	4,016.99	
08-01-01	02-01-01-01	MATERIAL Y ÚTILES DE OFICINA	45.00	
08-01-01	02-04-06-02	MATERIAL ELÉCTRICO PARA EL SISTEMA DE ALUMBRADO PÚBLICO	4,444.19	
08-01-01	02-04-09-01	OTROS MATERIALES Y ARTÍCULOS DE CONSTRUCCIÓN Y REPARACIÓN	4,120.41	
08-01-01	02-05-02-01	HIERBICIDAS Y PLAGUICIDAS.	450.03	
08-01-01	02-06-01-01	GASOLINA	62,256.94	
08-01-01	02-07-02-01	ROPA Y EQUIPO DE SEGURIDAD	4,492.00	
08-01-01	03-01-01-01	ENERGIA ELÉCTRICA DE OFICINAS ADMINISTRATIVAS	68,635.99	
08-01-01	03-01-01-01	ENERGIA ELÉCTRICA DE OFICINAS ADMINISTRATIVAS	68,635.99	
08-01-01	03-05-01-01	CONSERVACIÓN Y MANTENIMIENTO MENOR DE EDIFICIOS	7,824.33	
08-01-01	03-05-01-03	CONSERVACIÓN Y MANTENIMIENTO MENOR DE ÁREAS VERDES	4,321.45	
08-01-01	03-09-09-01	OTROS SERVICIOS GENERALES	40,000.00	
10-01-01	02-06-01-01	GASOLINA	2,650.00	
13-01-01	09-01-01-03	PRESTAMO BANOBRAS CREDITO NO. 7178	11,136.45	
13-01-01	09-01-01-04	PRESTAMO BANOBRAS CREDITO NO. 7211	7,559.48	
13-01-01	09-02-01-00	INTERESES DE LA DEUDA INTERNA CON INSTITUCIONES DE CRÉDITO	20,148.77	
14-03-01	04-04-01-00	AYUDAS SOCIALES A PERSONAS	19,100.00	
14-03-01	04-04-01-00	AYUDAS SOCIALES A PERSONAS	19,100.00	
13-01-01	09-02-01-00	INTERESES DE LA DEUDA INTERNA CON INSTITUCIONES DE CRÉDITO	20,148.77	
08-01-01	03-05-07-02	REPARACIÓN Y MANTENIMIENTO DE VEHÍCULOS	70,000.00	
03-01-01	03-05-07-02	REPARACIÓN Y MANTENIMIENTO DE VEHÍCULOS	21,100.00	
05-01-01	03-05-07-02	REPARACIÓN Y MANTENIMIENTO DE VEHÍCULOS	10,000.00	
04-01-01	03-05-07-02	REPARACIÓN Y MANTENIMIENTO DE VEHÍCULOS	6,500.00	
05-01-01	03-09-09-01	OTROS SERVICIOS GENERALES	343,264.18	
00509 09-01-01	01-01-03-01	SUELDO	587,594.25	
09-01-01	01-01-03-01	SUELDO	587,594.25	
09-01-01	01-03-02-05	AGUINALDO	3,114.11	
09-01-01	01-03-02-05	AGUINALDO	3,114.11	
09-01-01	01-04-01-01	CUOTAS AL IMSS	2,889.83	
09-01-01	01-04-01-01	CUOTAS AL IMSS	2,889.83	
09-01-01	01-05-04-32	BONO DIA DE LA MADRE	9,800.00	
09-01-01	01-05-04-32	BONO DIA DE LA MADRE	700.00	
09-01-01	01-05-04-32	BONO DIA DE LA MADRE	9,800.00	
09-01-01	01-05-04-32	BONO DIA DE LA MADRE	700.00	
09-01-01	01-05-04-46	CANASTA BÁSICA	28,143.08	
09-01-01	01-05-04-46	CANASTA BÁSICA	28,143.08	
00513 03-01-01	03-05-07-02	REPARACIÓN Y MANTENIMIENTO DE VEHÍCULOS	451.21	
03-01-01	03-08-02-03	GASTOS POR CELEBRACIÓN DE ACTOS DE ORDEN CULTURAL	1,980.00	
05-01-01	02-01-01-01	MATERIAL Y ÚTILES DE OFICINA	300.00	
05-01-01	02-01-01-01	MATERIAL Y ÚTILES DE OFICINA	300.00	

*[Handwritten signature]*

*[Handwritten signature]*

*[Handwritten signature]*



**"H. AYUNTAMIENTO COQUIMATLÁN, COLIMA"**

Reforma S/N v Jesús Alcaraz. Coahuimatlán. Col.. Tel: 32 3 03 33 v 32 307 48. C.Postal 28400.

AYUNTAMIENTO CONSTITUCIONAL DE COQUIMATLÁN, COL. 2018-2021

SECRETARÍA




# COQUIMATLÁN

H. AYUNTAMIENTO 2018-2021

	05-01-01	03-09-09-01	OTROS SERVICIOS GENERALES		2,431.21
00517	02-01-01	02-01-01-01	MATERIAL Y ÚTILES DE OFICINA	11,500.00	
	02-01-01	02-07-01-01	UNIFORMES		11,500.00
	02-01-01	03-08-02-02	GASTOS POR CELEBRACIÓN DE ACTOS DE ORDEN SOCIAL		1,000.00
	03-01-01	03-05-03-01	INSTALACIÓN, REPARACIÓN Y MANTENIMIENTO DE EQUIPOS DE CÓMPUTO INCLUYE PÓLIZA DE SEGURO		2,585.64
	04-01-01	03-05-07-02	REPARACIÓN Y MANTENIMIENTO DE VEHÍCULOS		6,500.00
	04-01-01	03-05-07-02	REPARACIÓN Y MANTENIMIENTO DE VEHÍCULOS	6,500.00	
	05-01-01	02-01-01-01	MATERIAL Y ÚTILES DE OFICINA	2,150.00	
	08-01-01	03-05-01-01	CONSERVACIÓN Y MANTENIMIENTO MENOR DE EDIFICIOS	12,641.28	
	08-01-01	03-01-01-02	ENERGÍA ELÉCTRICA DE ALUMBRADO PÚBLICO		144,215.87
	08-01-01	03-09-09-01	OTROS SERVICIOS GENERALES	22,770.00	
	05-01-01	02-06-01-01	GASOLINA	8,400.00	
	05-01-01	03-09-09-01	OTROS SERVICIOS GENERALES	101,840.23	
00519	09-01-01	02-01-01-06	EQUIPOS MENORES DE OFICINA		9,550.00
	09-01-01	02-06-01-01	GASOLINA		69,991.99
	09-01-01	02-07-01-01	UNIFORMES		56,321.28
	09-01-01	02-07-01-01	UNIFORMES	35,000.00	
	09-01-01	03-01-01-02	ENERGÍA ELÉCTRICA DE ALUMBRADO PÚBLICO		177,237.64
	09-01-01	03-01-01-02	ENERGÍA ELÉCTRICA DE ALUMBRADO PÚBLICO	177,237.64	
	09-01-01	03-01-04-01	SERVICIO TELEFÓNICO CONVENCIONAL		2,158.66
	09-01-01	03-01-07-05	MANEJO Y ADMINISTRACIÓN DE SERVIDORES		31.33
	09-01-01	03-01-09-03	SERVICIOS DE RADIOCOMUNICACIÓN		20,541.00
	09-01-01	03-01-09-03	SERVICIOS DE RADIOCOMUNICACIÓN	20,541.00	
	09-01-01	03-05-07-02	REPARACIÓN Y MANTENIMIENTO DE VEHÍCULOS		25,588.33
	09-01-01	03-08-02-03	GASTOS POR CELEBRACIÓN DE ACTOS DE ORDEN CULTURAL		1,148.20
	09-01-01	03-09-09-01	OTROS SERVICIOS GENERALES		7,433.20
	09-01-01	02-01-01-01	MATERIAL Y ÚTILES DE OFICINA	2,700.00	
	09-01-01	03-09-09-01	OTROS SERVICIOS GENERALES	134,522.99	
00521	09-01-01	03-09-09-01	OTROS SERVICIOS GENERALES		56,321.28
	09-01-01	02-07-01-01	UNIFORMES	56,321.28	
00527	05-01-01	03-04-01-01	COMISIONES BANCARIAS	464.00	
	05-01-01	03-09-09-01	OTROS SERVICIOS GENERALES		464.00
00511	01-01-01	01-03-04-01	COMPENSACIONES		2,160.00
	01-01-01	01-07-01-02	GASTOS DE REPRESENTACIÓN		4,660.87
	02-01-01	01-03-04-01	COMPENSACIONES		2,599.30
	02-01-02	01-01-03-01	SUELDO		5,709.89
	02-01-02	01-01-03-02	SOBRE SUELDO		5,138.91
	02-01-02	01-01-03-03	QUINQUENIOS		2,729.48
	02-01-02	01-03-04-01	COMPENSACIONES		1,169.88
	02-01-02	01-04-01-02	PREVISIÓN SOCIAL MÚLTIPLE		538.26
	02-01-02	01-05-01-01	FONDO DE AHORRO		632.44
	02-01-02	01-05-04-09	AYUDA DE TRANSPORTE		1,017.20
	02-01-02	01-05-04-10	AYUDA PARA RENTA		823.22
	02-01-02	01-05-04-17	BECAS		674.89
	02-01-02	01-05-04-24	BONO DE ASISTENCIA PERFECTA		1,749.81
	02-01-02	01-05-04-32	BONO DIA DE LA MADRE		1,701.33
	02-01-02	01-05-04-46	CANASTA BÁSICA		1,535.08
	03-01-01	01-03-04-01	COMPENSACIONES		14,774.22
	03-01-01	01-05-04-25	BONO DE CUMPLEAÑOS		700.00

**"H. AYUNTAMIENTO COQUIMATLÁN, COLIMA"**

Reforma S/N v Jesús Alcaraz. Coquimatlán. Col.. Tel: 32 3 03 33 v 32 307 48. C.Postal 28400.



AYUNTAMIENTO CONSTITUCIONAL  
DE COQUIMATLÁN, COL.  
2018-2021

SECRETARÍA



# COQUIMATLÁN

H. AYUNTAMIENTO 2018-2021

03-01-01	01-05-04-32 BONO DIA DE LA MADRE	3,402.66
03-01-02	01-03-04-01 COMPENSACIONES	16.54
03-01-03	01-01-03-01 SUELDO	765.96
03-01-03	01-03-04-01 COMPENSACIONES	815.00
03-01-03	01-05-04-32 BONO DIA DE LA MADRE	1,701.33
03-01-04	01-03-04-01 COMPENSACIONES	99.84
03-01-05	01-01-03-01 SUELDO	4,562.73
03-01-05	01-03-04-01 COMPENSACIONES	1,090.30
03-01-05	01-05-04-17 BECAS	607.25
03-01-08	01-01-03-01 SUELDO	4,717.63
03-01-08	01-01-03-02 SOBRE SUELDO	4,854.88
03-01-08	01-01-03-03 QUINQUENIOS	2,579.19
03-01-08	01-03-04-01 COMPENSACIONES	60.00
03-01-08	01-04-01-02 PREVISIÓN SOCIAL MÚLTIPLE	538.26
03-01-08	01-05-01-01 FONDO DE AHORRO	602.46
03-01-08	01-05-04-09 AYUDA DE TRANSPORTE	1,017.20
03-01-08	01-05-04-10 AYUDA PARA RENTA	823.22
03-01-08	01-05-04-17 BECAS	606.36
03-01-08	01-05-04-24 BONO DE ASISTENCIA PERFECTA	1,653.10
03-01-08	01-05-04-32 BONO DIA DE LA MADRE	1,701.33
03-01-08	01-05-04-46 CANASTA BÁSICA	1,535.08
04-01-01	01-01-03-01 SUELDO	31,001.78
04-01-01	01-01-03-02 SOBRE SUELDO	38,846.16
04-01-01	01-01-03-03 QUINQUENIOS	11,197.50
04-01-01	01-03-02-03 PRIMA DE RIESGO	1,000.00
04-01-01	01-03-04-01 COMPENSACIONES	20,389.80
04-01-01	01-04-01-01 CUOTAS AL IMSS	112,679.05
04-01-01	01-04-01-02 PREVISIÓN SOCIAL MÚLTIPLE	3,604.12
04-01-01	01-05-01-01 FONDO DE AHORRO	2,308.04
04-01-01	01-05-04-09 AYUDA DE TRANSPORTE	3,318.93
04-01-01	01-05-04-10 AYUDA PARA RENTA	11,031.34
04-01-01	01-05-04-17 BECAS	795.24
04-01-01	01-05-04-24 BONO DE ASISTENCIA PERFECTA	6,729.44
04-01-01	01-05-04-32 BONO DIA DE LA MADRE	10,207.88
04-01-01	01-05-04-46 CANASTA BÁSICA	10,279.44
04-01-03	01-01-03-01 SUELDO	98,695.28
04-01-03	01-03-04-01 COMPENSACIONES	546.00
04-01-03	01-05-01-03 LAUDOS	974,077.65
04-01-03	01-05-04-32 BONO DIA DE LA MADRE	3,402.66
04-01-03	01-05-04-54 GUARDERIA	686.30
04-01-05	01-03-04-01 COMPENSACIONES	2,000.00
05-01-01	01-01-03-01 SUELDO	1,649.04
05-01-01	01-05-04-24 BONO DE ASISTENCIA PERFECTA	3,739.58
05-01-01	01-05-04-32 BONO DIA DE LA MADRE	1,701.33
05-01-01	01-05-04-54 GUARDERIA	686.30
05-01-03	01-05-04-32 BONO DIA DE LA MADRE	1,701.33
05-01-03	01-05-04-54 GUARDERIA	686.30
05-01-04	01-03-04-01 COMPENSACIONES	90.90
07-01-01	01-01-03-01 SUELDO	7,369.12
07-01-01	01-01-03-02 SOBRE SUELDO	13,841.49



AYUNTAMIENTO CONSTITUCIONAL DE COQUIMATLÁN, COL. 2018-2021

SECRETARIA


“H. AYUNTAMIENTO COQUIMATLÁN, COLIMA”

Reforma S/N v Jesús Alcaraz. Coquimatlán. Col.. Tel: 32 3 03 33 v 32 307 48. C.Postal 28400.



# COQUIMATLÁN

07-01-01	01-01-03-03	QUINQUENIOS	7,570.88
07-01-01	01-04-01-02	PREVISIÓN SOCIAL MÚLTIPLE	1,614.79
07-01-01	01-05-01-01	FONDO DE AHORRO	1,731.03
07-01-01	01-05-04-09	AYUDA DE TRANSPORTE	3,051.60
07-01-01	01-05-04-10	AYUDA PARA RENTA	2,469.66
07-01-01	01-05-04-17	BECAS	404.89
07-01-01	01-05-04-24	BONO DE ASISTENCIA PERFECTA	4,713.06
07-01-01	01-05-04-46	CANASTA BÁSICA	4,605.24
08-01-01	01-01-03-01	SUELDO	53,359.28
08-01-01	01-01-03-02	SOBRE SUELDO	10,908.42
08-01-01	01-01-03-03	QUINQUENIOS	6,799.11
08-01-01	01-03-02-03	PRIMA DE RIESGO	500.00
08-01-01	01-03-02-06	CANASTA NAVIDEÑA	21,411.50
08-01-01	01-03-02-07	CUESTA ENERO	21,411.50
08-01-01	01-03-02-09	AYUDA FIN DE AÑO	21,411.50
08-01-01	01-04-01-02	PREVISIÓN SOCIAL MÚLTIPLE	1,148.29
08-01-01	01-05-01-01	FONDO DE AHORRO	1,579.09
08-01-01	01-05-04-09	AYUDA DE TRANSPORTE	2,305.65
08-01-01	01-05-04-10	AYUDA PARA RENTA	1,756.20
08-01-01	01-05-04-17	BECAS	2,294.30
08-01-01	01-05-04-24	BONO DE ASISTENCIA PERFECTA	9,923.82
08-01-01	01-05-04-32	BONO DIA DE LA MADRE	3,402.66
08-01-01	01-05-04-46	CANASTA BÁSICA	3,274.84
08-01-03	01-01-03-01	SUELDO	13,601.32
08-01-03	01-03-04-01	COMPENSACIONES	1,799.67
08-01-06	01-03-04-01	COMPENSACIONES	57.00
10-01-01	01-01-03-01	SUELDO	3,007.02
10-01-01	01-05-04-32	BONO DIA DE LA MADRE	1,701.33
10-01-02	01-01-03-01	SUELDO	105.30
10-01-02	01-01-03-02	SOBRE SUELDO	156.32
10-01-02	01-01-03-03	QUINQUENIOS	1,807.60
10-01-02	01-03-04-01	COMPENSACIONES	57.00
10-01-02	01-04-01-02	PREVISIÓN SOCIAL MÚLTIPLE	15.68
10-01-02	01-05-04-09	AYUDA DE TRANSPORTE	29.63
10-01-02	01-05-04-10	AYUDA PARA RENTA	23.98
10-01-02	01-05-04-24	BONO DE ASISTENCIA PERFECTA	66.69
10-01-02	01-05-04-32	BONO DIA DE LA MADRE	1,701.33
10-01-02	01-05-04-46	CANASTA BÁSICA	223.60
10-01-02	01-03-04-01	COMPENSACIONES	57.00
04-01-01	01-04-01-01	CUOTAS AL IMSS	112,679.05
04-01-03	01-05-01-02	FONDO DE PENSIONES	49,310.47
04-01-03	01-05-01-03	LAUDOS	974,077.65
08-01-01	01-03-02-06	CANASTA NAVIDEÑA	21,411.50
08-01-01	01-03-02-07	CUESTA ENERO	21,411.50
08-01-01	01-03-02-09	AYUDA FIN DE AÑO	21,411.50
04-01-03	01-01-03-01	SUELDO	468,083.21
04-01-01	01-01-03-02	SOBRE SUELDO	2,000.00
07-01-01	01-04-01-02	PREVISIÓN SOCIAL MÚLTIPLE	0.01
10-01-02	01-03-04-01	COMPENSACIONES	57.00
10-01-04	01-03-04-01	COMPENSACIONES	57.00





# COQUIMATLÁN

04-01-03	01-01-03-01	SUELDO		2,000.01
00525 02-01-02	04-05-02-00	JUBILACIONES	19,459.64	
03-01-01	04-05-02-00	JUBILACIONES		1,655.04
03-01-01	04-05-02-00	JUBILACIONES	1,655.04	
03-01-08	04-05-02-00	JUBILACIONES	17,072.04	
04-01-01	04-05-02-00	JUBILACIONES	12,861.77	
05-01-01	04-05-02-00	JUBILACIONES		3,222.31
05-01-01	04-05-02-00	JUBILACIONES	3,222.31	
07-01-01	04-05-02-00	JUBILACIONES	14,281.17	
08-01-01	04-05-02-00	JUBILACIONES	18,676.74	
08-01-01	04-05-02-00	JUBILACIONES		82,351.36
			4,628,889.34	4,628,889.34

De acuerdo a los registros contables la adecuación presupuestal al mes de junio es por la cantidad de \$ 4'628,889.34 ( cuatro millones seiscientos veintiocho mil ochocientos ochenta y nueve pesos 34/100 M.N.) mismos que se toman de la misma partida en lo correspondiente a meses posteriores del 2020.

Con base en los antecedentes y con la revisión de los reportes contables, así como con los considerandos referidos se estima viable dictaminar procedente, la propuesta de Acuerdo al siguiente:

### ACUERDO:

**UNICO:** Con fundamento en el artículo 45, fracción IV, inciso a) y j) de la Ley del Municipio Libre del Estado de Colima y los artículos 8 en sus fracciones IV, V y VI, 24 y 25 de la Ley de Presupuesto, Contabilidad y Gasto Público Municipal es de autorizarse y SE AUTORIZA EL DICTAMEN DETRANSFERENCIAS Y/O AMPLIACIONES Y DISMINUCIONES DE LAS PARTIDAS PRESUPUESTALES ORIGINALMENTE AUTORIZADAS AL PRESUPUESTO DE EGRESOS AL MES DE JUNIO 2020.

Dado en el recinto oficial, el día 05 de junio del año 2020 dos mil veinte.

**Atentamente**  
**Sufragio Efectivo. No Reelección**  
**Por la Comisión de Hacienda Municipal**

LIC. LEONOR ALCARAZ MANZO  
 Presidente

T.A. HORMISDAS ESCAMILLA ALCARAZ  
 Secretario

MTRA. ELMA LUXIOLA JIMENEZ ZAMORA  
 Secretario

LIC. DANIEL FLORES ORTEGA  
 Secretario

C. ENF. MA. TERESA GUERRERO PADILLA  
 Secretario

**"H. AYUNTAMIENTO COQUIMATLÁN, COLIMA"**

Reforma S/N v Jesús Alcaraz. Coquimatlán, Col.. Tel: 32 3 03 33 v 32 307 48. C.Postal 28400.





**H. Ayuntamiento de Coquimatlán**  
**Administración 2018-2021**



	<b>Estado De Actividades</b>



MUNICIPIO DE COQUIMATLAN, COL.  
Sistema Integral de Contabilidad Gubernamental  
ESTADO DE ACTIVIDADES  
DEL 1 DE MAYO AL 31 DE MAYO DE 2020

Descripción de la Cuenta	Importe
<b>INGRESOS</b>	
<b>INGRESOS DE GESTIÓN</b>	
<i>IMPUESTOS</i>	
IMPUESTO SOBRE LOS INGRESOS	0.00
IMPUESTOS SOBRE EL PATRIMONIO	149,876.23
IMPUESTO SOBRE LA PRODUCCIÓN, EL CONSUMO Y LAS TRANSACCIONES	139,757.06
ACCESORIOS	1,943.92
<i>DERECHOS</i>	
DERECHOS POR EL USO, GOCE, APROVECHAMIENTO O EXPLOTACIÓN DE BIENES DE DOMINIO PÚBLICO	0.00
DERECHOS POR PRESTACIÓN DE SERVICIOS	305,777.63
OTROS DERECHOS	68,314.43
<i>PRODUCTOS DE TIPO CORRIENTE</i>	
PRODUCTOS DERIVADOS DEL USO Y APROVECHAMIENTO DE BIENES NO SUJETOS A RÉGIMEN DE DOMINIO PÚBLICO	86.88
OTROS PRODUCTOS QUE GENERAN INGRESOS CORRIENTES	33,249.00
<i>APROVECHAMIENTOS DE TIPO CORRIENTE</i>	
MULTAS	37,582.15
INDEMNIZACIONES	3,177.83
OTROS APROVECHAMIENTOS	0.00
<b>TOTAL INGRESOS DE GESTIÓN</b>	<b>739,765.13</b>
<b>PARTICIPACIONES, APORTACIONES, TRANSFERENCIAS, ASIGNACIONES, SUBSIDIOS Y OTRAS AYUDAS</b>	
<i>PARTICIPACIONES Y APORTACIONES</i>	
PARTICIPACIONES	4,757,437.45
APORTACIONES	2,700,464.00
<b>TOTAL PARTICIPACIONES, APORTACIONES, TRANSFERENCIAS, ASIGNACIONES, SUBSIDIOS Y OTRAS AYUDAS</b>	<b>7,457,901.45</b>
<b>TOTAL INGRESOS</b>	<b>8,197,666.58</b>
<b>GASTOS Y OTRAS PÉRDIDAS</b>	
<b>GASTOS DE FUNCIONAMIENTO</b>	
<i>SERVICIOS PERSONALES</i>	
REMUNERACIONES AL PERSONAL DE CARÁCTER PERMANENTE	2,257,912.37
REMUNERACIONES ADICIONALES Y ESPECIALES	256,423.95
SEGURIDAD SOCIAL	208,149.52
OTRAS PRESTACIONES SOCIALES Y ECONÓMICAS	1,110,311.78
PAGO DE ESTIMULOS A SERVIDORES PÚBLICOS	155,362.56
<i>MATERIALES Y SUMINISTROS</i>	
MATERIALES DE ADMINISTRACION, EMISIÓN DE DOCUMENTOS Y ARTICULOS OFICIALES	16,656.60
MATERIALES Y ARTICULOS DE CONSTRUCCION Y DE REPARACION	1,127.52
PRODUCTOS QUÍMICOS, FARMACEUTICOS Y DE LABORATORIO	0.00
COMBUSTIBLES, LUBRICANTES Y ADITIVOS	196,769.95
VESTUARIO, BLANCOS, PRENDAS DE PROTECCION Y ARTICULOS DEPORTIVOS	71,896.80
MATERIALES Y SUMINISTROS PARA SEGURIDAD	900.00
HERRAMIENTAS, REFACCIONES Y ACCESORIOS MENORES	310.10
<i>SERVICIOS GENERALES</i>	
SERVICIOS BÁSICOS	399,646.00

"BAJO PROTESTA DE DECIR VERDAD DECLARAMOS QUE LOS ESTADOS FINANCIEROS Y SUS NOTAS, SON RAZONABLEMENTE CORRECTOS Y SON RESPONSABILIDAD DEL EMISOR"





**MUNICIPIO DE COQUIMATLAN, COL.**  
**Sistema Integral de Contabilidad Gubernamental**  
**ESTADO DE ACTIVIDADES**  
**DEL 1 DE MAYO AL 31 DE MAYO DE 2020**

Descripción de la Cuenta	Importe
SERVICIOS DE ARRENDAMIENTO	8,750.00
SERVICIOS PROFESIONALES, CIENTÍFICOS Y TÉCNICOS Y OTROS SERVICIOS	3,095.42
SERVICIOS FINANCIEROS, BANCARIOS Y COMERCIALES	12,833.72
SERVICIOS DE INSTALACION, REPARACION, MANTENIMIENTO Y CONSERVACION	116,857.20
SERVICIOS DE COMUNICACION SOCIAL Y PUBLICIDAD	0.00
SERVICIOS DE TRASLADO Y VIATICOS	0.00
SERVICIOS OFICIALES	25,706.40
OTROS SERVICIOS GENERALES	25,420.00
<b>TOTAL GASTOS DE FUNCIONAMIENTO</b>	<b>4,868,129.89</b>
<b>TRANSFERENCIAS, ASIGNACIONES, SUBSIDIOS Y OTRAS AYUDAS</b>	
<i>TRANSFERENCIAS AL RESTO DEL SECTOR PUBLICO</i>	
TRANSFERENCIAS A ENTIDADES FEDERATIVAS Y MUNICIPIOS	600,000.00
<i>AYUDAS SOCIALES</i>	
AYUDAS SOCIALES A PERSONAS	27,200.00
<i>PENSIONES Y JUBILACIONES</i>	
JUBILACIONES	524,157.07
<b>TOTAL TRANSFERENCIAS, ASIGNACIONES, SUBSIDIOS Y OTRAS AYUDAS</b>	<b>1,151,357.07</b>
<b>INTERESES, COMISIONES Y OTROS GASTOS DE LA DEUDA PÚBLICA</b>	
<i>INTERESES DE LA DEUDA PUBLICA</i>	
INTERESES DE LA DEUDA PÚBLICA INTERNA	48,577.31
<b>TOTAL INTERESES, COMISIONES Y OTROS GASTOS DE LA DEUDA PÚBLICA</b>	<b>48,577.31</b>
<b>TOTAL GASTOS Y OTRAS PÉRDIDAS</b>	<b>6,068,064.27</b>
<b>RESULTADO DEL EJERCICIO (AHORRO/DESAHORRO)</b>	<b>2,129,602.31</b>



PRESIDENTE MUNICIPAL

**DR. JOSÉ GUADALUPE BENAVIDES FLORIAN**

H. AYUNTAMIENTO CONSTITUCIONAL  
 DE COQUIMATLÁN, COL.  
 2018-2021  
 TESORERÍA

TESORERA MUNICIPAL

**C.P. MA GUADALUPE ADAME GUTIERREZ**

H. AYUNTAMIENTO CONSTITUCIONAL  
 DE COQUIMATLÁN, COL.  
 2018-2021  
 TESORERÍA



OFICIAL MAYOR MUNICIPAL

**LIC. OCTAVIO TINTOS TRUJILLO**

H. AYUNTAMIENTO CONSTITUCIONAL  
 DE COQUIMATLÁN, COL.  
 2018-2021  
 OFICIALÍA MAYOR



MUNICIPIO DE COQUIMATLAN, COL.  
Sistema Integral de Contabilidad Gubernamental  
ESTADO DE ACTIVIDADES  
DEL 1 DE MAYO AL 31 DE MAYO DE 2020

	2020	2019
<b>INGRESOS</b>		
<b>INGRESOS DE GESTIÓN</b>		
IMPUESTOS	291,577.21	231,819.51
CUOTAS Y APORTACIONES DE SEGURIDAD SOCIAL	0.00	0.00
CONTRIBUCIONES DE MEJORAS	0.00	0.00
DERECHOS	374,092.06	348,920.56
PRODUCTOS DE TIPO CORRIENTE	33,335.88	27,485.04
APROVECHAMIENTOS DE TIPO CORRIENTE	40,759.98	50,016.80
INGRESOS POR VENTA DE BIENES Y SERVICIOS	0.00	0.00
CONTRIBUCIONES NO COMPRENDIDAS EN LAS FRACCIONES DE LA LEY DE INGRESOS CAUSADAS EN EJERCICIOS FISCALES ANTERIORES PENDIENTES DE LIQUIDACIÓN O PAGO	0.00	0.00
<b>TOTAL INGRESOS DE GESTIÓN</b>	<b>739,765.13</b>	<b>658,241.91</b>
<b>PARTICIPACIONES, APORTACIONES, TRANSFERENCIAS, ASIGNACIONES, SUBSIDIOS Y OTRAS AYUDAS</b>		
PARTICIPACIONES Y APORTACIONES	7,457,901.45	8,532,764.25
TRANSFERENCIAS, ASIGNACIONES, SUBSIDIOS Y OTRAS AYUDAS	0.00	0.00
<b>TOTAL PARTICIPACIONES, APORTACIONES, TRANSFERENCIAS, ASIGNACIONES, SUBSIDIOS Y OTRAS AYUDAS</b>	<b>7,457,901.45</b>	<b>8,532,764.25</b>
<b>OTROS INGRESOS</b>		
INGRESOS FINANCIEROS	0.00	0.00
BENEFICIOS POR VARIACIÓN DE INVENTARIOS	0.00	0.00
DISMINUCIÓN DE ESTIMACIONES, PROVISIONES Y RESERVAS POR EXCESO	0.00	0.00
OTROS INGRESOS	0.00	0.00
INGRESOS EXTRAORDINARIOS	0.00	0.00
<b>TOTAL OTROS INGRESOS</b>	<b>0.00</b>	<b>0.00</b>
<b>TOTAL INGRESOS</b>	<b>8,197,666.58</b>	<b>9,191,006.16</b>
<b>GASTOS Y OTRAS PÉRDIDAS</b>		
<b>GASTOS DE FUNCIONAMIENTO</b>		
SERVICIOS PERSONALES	3,988,160.18	3,874,893.26
MATERIALES Y SUMINISTROS	287,660.97	349,067.73
SERVICIOS GENERALES	592,308.74	1,475,655.11
AYUDAS DIVERSAS	0.00	0.00
ADEFAS	0.00	0.00
<b>TOTAL GASTOS DE FUNCIONAMIENTO</b>	<b>4,868,129.89</b>	<b>5,699,616.10</b>
<b>TRANSFERENCIAS, ASIGNACIONES, SUBSIDIOS Y OTRAS AYUDAS</b>		
TRANSFERENCIAS INTERNAS Y ASIGNACIONES AL SECTOR PÚBLICO	0.00	0.00
TRANSFERENCIAS AL RESTO DEL SECTOR PÚBLICO	600,000.00	500,000.00
SUBSIDIOS Y SUBENCIONES	0.00	0.00
AYUDAS SOCIALES	27,200.00	55,090.00
PENSIONES Y JUBILACIONES	524,157.07	0.00
TRANSFERENCIAS A FIDEICOMISOS, MANDATOS Y CONTRATOS ANALOGOS.	0.00	0.00
TRANSFERENCIAS A LA SEGURIDAD SOCIAL	0.00	0.00
DONATIVOS	0.00	0.00
TRANSFERENCIAS AL EXTERIOR	0.00	0.00
<b>TOTAL TRANSFERENCIAS, ASIGNACIONES, SUBSIDIOS Y OTRAS</b>	<b>1,151,357.07</b>	<b>555,090.00</b>

\*BAJO PROTESTA DE DECIR VERDAD DECLARAMOS QUE LOS ESTADOS FINANCIEROS Y SUS NOTAS, SON RAZONABLEMENTE CORRECTOS Y SON RESPONSABILIDAD DEL EMISOR\*



MUNICIPIO DE COQUIMATLAN, COL.  
Sistema Integral de Contabilidad Gubernamental  
ESTÁDO DE ACTIVIDADES  
DEL 1 DE MAYO AL 31 DE MAYO DE 2020

	2020	2019
<b>AYUDAS</b>		
<b>PARTICIPACIONES Y APORTACIONES</b>		
<i>PARTICIPACIONES</i>	0.00	0.00
<i>APORTACIONES</i>	0.00	0.00
<i>CONVENIOS</i>	0.00	0.00
<b>TOTAL PARTICIPACIONES Y APORTACIONES</b>	<b>0.00</b>	<b>0.00</b>
<b>INTERESES, COMISIONES Y OTROS GASTOS DE LA DEUDA PÚBLICA</b>		
<i>INTERESES DE LA DEUDA PÚBLICA</i>	48,577.31	68,726.08
<i>COMISIONES DE LA DEUDA PÚBLICA</i>	0.00	0.00
<i>GASTOS DE LA DEUDA PÚBLICA</i>	0.00	0.00
<i>COSTO POR CEBERTURAS</i>	0.00	0.00
<i>APOYOS FINANCIEROS</i>	0.00	0.00
<b>TOTAL INTERESES, COMISIONES Y OTROS GASTOS DE LA DEUDA PÚBLICA</b>	<b>48,577.31</b>	<b>68,726.08</b>
<b>OTROS GASTOS Y PÉRDIDAS EXTRAORDINARIAS</b>		
<i>ESTIMACIONES, DEPRECIACIONES, DETERIOROS, OBSOLESCENCIA Y AMORTIZACIONES</i>	0.00	0.00
<i>PROVISIONES</i>	0.00	0.00
<i>DISMINUCION DE INVENTARIOS</i>	0.00	0.00
<i>AUMENTO POR INSUFICIENCIA DE ESTIMACIONES POR PÉRDIDA O DETERIORO U OBSOLESCENCIA</i>	0.00	0.00
<i>AUMENTO POR INSUFICIENCIA DE PROVISIONES</i>	0.00	0.00
<i>OTROS GASTOS</i>	0.00	0.00
<b>TOTAL OTROS GASTOS Y PÉRDIDAS EXTRAORDINARIAS</b>	<b>0.00</b>	<b>0.00</b>
<b>INVERSION PÚBLICA</b>		
<i>INVERSION PÚBLICA NO CAPITALIZABLE</i>	0.00	0.00
<b>TOTAL INVERSION PÚBLICA</b>	<b>0.00</b>	<b>0.00</b>
<b>TOTAL GASTOS Y OTRAS PÉRDIDAS</b>	<b>6,068,064.27</b>	<b>6,323,432.18</b>
<b>RESULTADO DEL EJERCICIO (AHORRO/DESAHORRO)</b>	<b>2,129,602.31</b>	<b>2,867,573.98</b>

"BAJO PROTESTA DE DECIR VERDAD DECLARAMOS QUE LOS ESTADOS FINANCIEROS Y SUS NOTAS, SON RAZONABLEMENTE CORRECTOS Y SON RESPONSABILIDAD DEL EMISOR"

Fecha: 05/06/2020 02:01:21 p.m.

Pág.: 2



MUNICIPIO DE COQUIMATLAN, COLOMBIA  
 Sistema Integral de Contabilidad Gubernamental  
**ESTADO DE ACTIVIDADES**  
**DEL 1 DE MAYO AL 31 DE MAYO DE 2020**



2019

TESORERA MUNICIPAL

H. AYUNTAMIENTO CONSTITUCIONAL  
 DE COQUIMATLAN, COL.  
 2018-2021

**C.P. MA GUADALUPE SOAME GUTIERREZ**

TESORERÍA

OFICIAL MAYOR MUNICIPAL

PRESIDENTE MUNICIPAL

**JOSE GUADALUPE BENAVIDES FLORIAN**

**LIC. OCTAVIO TINTOS TRUJILLO**

H. AYUNTAMIENTO CONSTITUCIONAL  
 DE COQUIMATLAN, COL.  
 2018-2021  
 TESORERÍA



H. AYUNTAMIENTO CONSTITUCIONAL  
 DE COQUIMATLAN, COL.  
 2018-2021  
 OFICIALIA MAYOR



MUNICIPIO DE COQUIMATLAN, COL.  
Sistema Integral de Contabilidad Gubernamental  
ESTADO DE ACTIVIDADES  
DEL 1 DE ENERO AL 31 DE MAYO DE 2020

Descripción de la Cuenta	Importe
<b>INGRESOS</b>	
<b>INGRESOS DE GESTIÓN</b>	
<i>IMPUESTOS</i>	
IMPUESTO SOBRE LOS INGRESOS	26,336.43
IMPUESTOS SOBRE EL PATRIMONIO	3,440,618.28
IMPUESTO SOBRE LA PRODUCCIÓN, EL CONSUMO Y LAS TRANSACCIONES	424,864.74
ACCESORIOS	166,352.98
<i>DERECHOS</i>	
DERECHOS POR EL USO, GOCE, APROVECHAMIENTO O EXPLOTACIÓN DE BIENES DE DOMINIO PÚBLICO	123,751.20
DERECHOS POR PRESTACIÓN DE SERVICIOS	1,111,711.63
OTROS DERECHOS	1,067,503.05
<i>PRODUCTOS DE TIPO CORRIENTE</i>	
PRODUCTOS DERIVADOS DEL USO Y APROVECHAMIENTO DE BIENES NO SUJETOS A RÉGIMEN DE DOMINIO PÚBLICO	345.13
OTROS PRODUCTOS QUE GENERAN INGRESOS CORRIENTES	122,121.74
<i>APROVECHAMIENTOS DE TIPO CORRIENTE</i>	
MULTAS	140,910.75
INDEMNIZACIONES	41,362.78
OTROS APROVECHAMIENTOS	1,000,000.00
<b>TOTAL INGRESOS DE GESTIÓN</b>	<b>7,665,878.71</b>
<b>PARTICIPACIONES, APORTACIONES, TRANSFERENCIAS, ASIGNACIONES, SUBSIDIOS Y OTRAS AYUDAS</b>	
<i>PARTICIPACIONES Y APORTACIONES</i>	
PARTICIPACIONES	27,956,107.17
APORTACIONES	12,044,150.00
<b>TOTAL PARTICIPACIONES, APORTACIONES, TRANSFERENCIAS, ASIGNACIONES, SUBSIDIOS Y OTRAS AYUDAS</b>	<b>40,000,257.17</b>
<b>TOTAL INGRESOS</b>	<b>47,666,135.88</b>
<b>GASTOS Y OTRAS PÉRDIDAS</b>	
<b>GASTOS DE FUNCIONAMIENTO</b>	
<i>SERVICIOS PERSONALES</i>	
REMUNERACIONES AL PERSONAL DE CARÁCTER PERMANENTE	11,271,252.01
REMUNERACIONES ADICIONALES Y ESPECIALES	1,272,898.03
SEGURIDAD SOCIAL	1,207,289.45
OTRAS PRESTACIONES SOCIALES Y ECONÓMICAS	5,717,006.65
PAGO DE ESTÍMULOS A SERVIDORES PÚBLICOS	776,763.29
<i>MATERIALES Y SUMINISTROS</i>	
MATERIALES DE ADMINISTRACIÓN, EMISIÓN DE DOCUMENTOS Y ARTÍCULOS OFICIALES	183,676.43
MATERIALES Y ARTÍCULOS DE CONSTRUCCIÓN Y DE REPARACION	36,116.66
PRODUCTOS QUÍMICOS, FARMACÉUTICOS Y DE LABORATORIO	9,785.77
COMBUSTIBLES, LUBRICANTES Y ADITIVOS	1,217,536.24
VESTUARIO, BLANCOS, PRENDAS DE PROTECCIÓN Y ARTÍCULOS DEPORTIVOS	89,091.60
MATERIALES Y SUMINISTROS PARA SEGURIDAD	1,800.00
HERRAMIENTAS, RÉFACCIONES Y ACCESORIOS MENORES	3,428.93
<i>SERVICIOS GENERALES</i>	
SERVICIOS BÁSICOS	1,743,170.00

"BAJO PROTESTA DE DECIR VERDAD DECLARAMOS QUE LOS ESTADOS FINANCIEROS Y SUS NOTAS, SON RAZONABLEMENTE CORRECTOS Y SON RESPONSABILIDAD DEL EMISOR"



**MUNICIPIO DE COQUIMATLAN, COL.**  
**Sistema Integral de Contabilidad Gubernamental**  
**ESTADO DE ACTIVIDADES**  
**DEL 1 DE ENERO AL 31 DE MAYO DE 2020**

Descripción de la Cuenta	Importe
SERVICIOS DE ARRENDAMIENTO	82,168.83
SERVICIOS PROFESIONALES, CIENTÍFICOS Y TÉCNICOS Y OTROS SERVICIOS	15,252.97
SERVICIOS FINANCIEROS, BANCARIOS Y COMERCIALES	23,697.00
SERVICIOS DE INSTALACION, REPARACION, MANTENIMIENTO Y CONSERVACION	565,791.74
SERVICIOS DE COMUNICACION SOCIAL Y PUBLICIDAD	33,445.00
SERVICIOS DE TRASLADO Y VIATICOS	14,242.00
SERVICIOS OFICIALES	673,328.13
OTROS SERVICIOS GENERALES	181,010.59
<b>TOTAL GASTOS DE FUNCIONAMIENTO</b>	<b>25,118,751.32</b>
<b>TRANSFERENCIAS, ASIGNACIONES, SUBSIDIOS Y OTRAS AYUDAS</b>	
<i>TRANSFERENCIAS AL RESTO DEL SECTOR PUBLICO</i>	
TRANSFERENCIAS A ENTIDADES FEDERATIVAS Y MUNICIPIOS	2,700,000.00
<i>AYUDAS SOCIALES</i>	
AYUDAS SOCIALES A PERSONAS	173,200.00
<i>PENSIONES Y JUBILACIONES</i>	
JUBILACIONES	2,676,884.91
<b>TOTAL TRANSFERENCIAS, ASIGNACIONES, SUBSIDIOS Y OTRAS AYUDAS</b>	<b>5,550,084.91</b>
<b>INTERESES, COMISIONES Y OTROS GASTOS DE LA DEUDA PÚBLICA</b>	
<i>INTERESES DE LA DEUDA PUBLICA</i>	
INTERESES DE LA DEUDA PÚBLICA INTERNA	279,785.21
<b>TOTAL INTERESES, COMISIONES Y OTROS GASTOS DE LA DEUDA PÚBLICA</b>	<b>279,785.21</b>
<b>TOTAL GASTOS Y OTRAS PÉRDIDAS</b>	<b>30,948,621.44</b>
<b>RESULTADO DEL EJERCICIO (AHORRO/DESAHORRO)</b>	<b>16,717,514.44</b>



TESORERA MUNICIPAL

H. AYUNTAMIENTO CONSTITUCIONAL  
 DE COQUIMATLÁN, COL.  
 2018-2021  
 TESORERÍA

C.P. MA GUADALUPE ADAME GUTIERREZ

PRESIDENTE MUNICIPAL

OFICIAL MAYOR MUNICIPAL

DR. JOSE GUADALUPE BENAVIDES FLORIAN

LIC. OCTAVIO TINTOS TRUJILLO

H. AYUNTAMIENTO CONSTITUCIONAL  
 DE COQUIMATLÁN, COL.  
 2018-2021  
 TESORERÍA

H. AYUNTAMIENTO CONSTITUCIONAL  
 DE COQUIMATLÁN, COL.  
 2018-2021  
 OFICIALIA MAYOR

"BAJO PROTESTA DE DECIR VERDAD DECLARAMOS QUE LOS ESTADOS FINANCIEROS Y SUS NOTAS, SON RAZONABLEMENTE CORRECTOS Y SON RESPONSABILIDAD DEL EMISOR"

Fecha: 05/06/2020 01:58:15 p.m.

Pág.: 2



MUNICIPIO DE COQUIMATLAN, COL.  
Sistema Integral de Contabilidad Gubernamental  
ESTADO DE ACTIVIDADES  
DEL 1 DE ENERO AL 31 DE MAYO DE 2020

	2020	2019
<b>INGRESOS</b>		
<b>INGRESOS DE GESTIÓN</b>		
IMPUESTOS	4,058,172.43	4,226,766.96
CUOTAS Y APORTACIONES DE SEGURIDAD SOCIAL	0.00	0.00
CONTRIBUCIONES DE MEJORAS	0.00	0.00
DERECHOS	2,302,965.88	2,193,972.97
PRODUCTOS DE TIPO CORRIENTE	122,466.87	110,659.84
APROVECHAMIENTOS DE TIPO CORRIENTE	1,182,273.53	2,918,110.73
INGRESOS POR VENTA DE BIENES Y SERVICIOS	0.00	0.00
CONTRIBUCIONES NO COMPRENDIDAS EN LAS FRACCIONES DE LA LEY DE INGRESOS CAUSADAS EN EJERCICIOS FISCALES ANTERIORES PENDIENTES DE LIQUIDACIÓN O PAGO	0.00	0.00
<b>TOTAL INGRESOS DE GESTIÓN</b>	<b>7,665,878.71</b>	<b>9,449,510.50</b>
<b>PARTICIPACIONES, APORTACIONES, TRANSFERENCIAS, ASIGNACIONES, SUBSIDIOS Y OTRAS AYUDAS</b>		
PARTICIPACIONES Y APORTACIONES	40,000,257.17	35,160,876.14
TRANSFERENCIAS, ASIGNACIONES, SUBSIDIOS Y OTRAS AYUDAS	0.00	0.00
<b>TOTAL PARTICIPACIONES, APORTACIONES, TRANSFERENCIAS, ASIGNACIONES, SUBSIDIOS Y OTRAS AYUDAS</b>	<b>40,000,257.17</b>	<b>35,160,876.14</b>
<b>OTROS INGRESOS</b>		
INGRESOS FINANCIEROS	0.00	0.00
BENEFICIOS POR VARIACIÓN DE INVENTARIOS	0.00	0.00
DISMINUCIÓN DE ESTIMACIONES, PROVISIONES Y RESERVAS POR EXCESO	0.00	0.00
OTROS INGRESOS	0.00	0.00
INGRESOS EXTRAORDINARIOS	0.00	0.00
<b>TOTAL OTROS INGRESOS</b>	<b>0.00</b>	<b>0.00</b>
<b>TOTAL INGRESOS</b>	<b>47,666,135.88</b>	<b>44,610,386.64</b>
<b>GASTOS Y OTRAS PÉRDIDAS</b>		
<b>GASTOS DE FUNCIONAMIENTO</b>		
SERVICIOS PERSONALES	20,245,209.43	19,314,989.97
MATERIALES Y SUMINISTROS	1,541,435.63	1,776,886.74
SERVICIOS GENERALES	3,332,106.26	5,158,124.16
AYUDAS DIVERSAS	0.00	0.00
ADEFAS	0.00	0.00
<b>TOTAL GASTOS DE FUNCIONAMIENTO</b>	<b>25,118,751.32</b>	<b>26,250,000.87</b>
<b>TRANSFERENCIAS, ASIGNACIONES, SUBSIDIOS Y OTRAS AYUDAS</b>		
TRANSFERENCIAS INTERNAS Y ASIGNACIONES AL SECTOR PÚBLICO	0.00	0.00
TRANSFERENCIAS AL RESTO DEL SECTOR PÚBLICO	2,700,000.00	2,500,000.00
SUBSIDIOS Y SUBENCIONES	0.00	0.00
AYUDAS SOCIALES	173,200.00	243,804.48
PENSIONES Y JUBILACIONES	2,676,884.91	0.00
TRANSFERENCIAS A FIDEICOMISOS, MANDATOS Y CONTRATOS ANALOGOS.	0.00	0.00
TRANSFERENCIAS A LA SEGURIDAD SOCIAL	0.00	0.00
DONATIVOS	0.00	0.00
TRANSFERENCIAS AL EXTERIOR	0.00	0.00
<b>TOTAL TRANSFERENCIAS, ASIGNACIONES, SUBSIDIOS Y OTRAS</b>	<b>5,550,084.91</b>	<b>2,743,804.48</b>

\*BAJO PROTESTA DE DECIR VERDAD DECLARAMOS QUE LOS ESTADOS FINANCIEROS Y SUS NOTAS, SON RAZONABLEMENTE CORRECTOS Y SON RESPONSABILIDAD DEL EMISOR\*



MUNICIPIO DE COQUIMATLAN, COL.  
Sistema Integral de Contabilidad Gubernamental  
ESTADO DE ACTIVIDADES  
DEL 1 DE ENERO AL 31 DE MAYO DE 2020

	2020	2019
<b>AYUDAS</b>		
<b>PARTICIPACIONES Y APORTACIONES</b>		
<i>PARTICIPACIONES</i>	0.00	0.00
<i>APORTACIONES</i>	0.00	0.00
<i>CONVENIOS</i>	0.00	0.00
<b>TOTAL PARTICIPACIONES Y APORTACIONES</b>	<b>0.00</b>	<b>0.00</b>
<b>INTERESES, COMISIONES Y OTROS GASTOS DE LA DEUDA PÚBLICA</b>		
<i>INTERESES DE LA DEUDA PUBLICA</i>	279,785.21	341,136.22
<i>COMISIONES DE LA DEUDA PUBLICA</i>	0.00	0.00
<i>GASTOS DE LA DEUDA PUBLICA</i>	0.00	0.00
<i>COSTO POR CEBERTURAS</i>	0.00	0.00
<i>APOYOS FINANCIEROS</i>	0.00	0.00
<b>TOTAL INTERESES, COMISIONES Y OTROS GASTOS DE LA DEUDA PÚBLICA</b>	<b>279,785.21</b>	<b>341,136.22</b>
<b>OTROS GASTOS Y PÉRDIDAS EXTRAORDINARIAS</b>		
<i>ESTIMACIONES, DEPRECIACIONES, DETERIOROS, OBSOLESCENCIA Y AMORTIZACIONES</i>	0.00	0.00
<i>PROVISIONES</i>	0.00	0.00
<i>DISMINUCION DE INVENTARIOS</i>	0.00	0.00
<i>AUMENTO POR INSUFICIENCIA DE ESTIMACIONES POR PÉRDIDA O DETERIORO U OBSOLESCENCIA</i>	0.00	0.00
<i>AUMENTO POR INSUFICIENCIA DE PROVISIONES</i>	0.00	0.00
<i>OTROS GASTOS</i>	0.00	0.00
<b>TOTAL OTROS GASTOS Y PÉRDIDAS EXTRAORDINARIAS</b>	<b>0.00</b>	<b>0.00</b>
<b>INVERSION PUBLICA</b>		
<i>INVERSION PUBLICA NO CAPITALIZABLE</i>	0.00	0.00
<b>TOTAL INVERSION PUBLICA</b>	<b>0.00</b>	<b>0.00</b>
<b>TOTAL GASTOS Y OTRAS PÉRDIDAS</b>	<b>30,948,621.44</b>	<b>29,334,941.57</b>
<b>RESULTADO DEL EJERCICIO (AHORRO/DESAHORRO)</b>	<b>16,717,514.44</b>	<b>15,275,445.07</b>

"BAJO PROTESTA DE DECIR VERDAD DECLARAMOS QUE LOS ESTADOS FINANCIEROS Y SUS NOTAS, SON RAZONABLEMENTE CORRECTOS Y SON RESPONSABILIDAD DEL EMISOR"

Fecha: 05/06/2020 02:01:48 p.m.

Pág.: 2





MUNICIPIO DE COQUIMATLAN, COI  
 Sistema Integral de Contabilidad Gubernamental  
**ESTADO DE ACTIVIDADES**  
**DEL 1 DE ENERO AL 31 DE MAYO DE 2020**



2019

TESORERA MUNICIPAL

**C.P. MA GUADALUPE ADAME GUTIERREZ**

AYUNTAMIENTO CONSTITUCIONAL  
 DE COQUIMATLÁN, COL.  
 2018-2021

TESORERÍA  
 OFICIAL MAYOR MUNICIPAL

PRESIDENTE MUNICIPAL



**JOSÉ GUADALUPE BENAVIDES FLORIAN**



**LIC. OCTAVIO TINTOS TRUJILLO**

H. AYUNTAMIENTO CONSTITUCIONAL  
 DE COQUIMATLÁN, COL.  
 2018-2021  
**TESORERÍA**

H. AYUNTAMIENTO CONSTITUCIONAL  
 DE COQUIMATLÁN, COL.  
 2018-2021  
 OFICIALÍA MAYOR



	<b>Estado De Situación Financiera</b>



MUNICIPIO DE COQUIMATLAN, COL.  
Sistema Integral de Contabilidad Gubernamental  
ESTADO DE SITUACION FINANCIERA  
AL 31 DE MAYO DE 2020


Descripción de la Cuenta	Importe
<b>ACTIVO</b>	
<b>ACTIVO CIRCULANTE</b>	
<i>EFFECTIVO Y EQUIVALENTES</i>	
BANCOS/TESORERÍA	22,123,656.25
DEPOSITOS DE FONDOS DE TERCEROS EN GARANTÍA Y/O ADMINISTRACIÓN	11,990.50
<i>DERECHOS A RECIBIR EFFECTIVO O EQUIVALENTES</i>	
CUENTAS POR COBRAR A CORTO PLAZO	1,839,605.01
DEUDORES DIVERSOS POR COBRAR A CORTO PLAZO	963,340.48
INGRESOS POR RECUPERAR A CORTO PLAZO	1,000,000.00
DEUDORES POR ANTICIPOS DE TESORERÍA A CORTO PLAZO	38,720.88
PRESTAMOS OTORGADOS A CORTO PLAZO	17,133,438.92
<i>DERECHOS A RECIBIR BIENES O SERVICIOS</i>	
ANTICIPO A PROVEEDORES POR ADQUISICIÓN DE BIENES Y PRESTACIÓN DE SERVICIOS A CORTO PLAZO	1,598,685.76
ANTICIPO A CONTRATISTAS POR OBRAS PÚBLICAS A CORTO PLAZO	541,702.13
<b>TOTAL ACTIVOS CIRCULANTES</b>	<b>45,251,139.93</b>
<b>ACTIVO NO CIRCULANTE</b>	
<i>BIENES INMUEBLES, INFRAESTRUCTURA Y CONSTRUCCIONES EN PROCESO</i>	
VIVIENDAS	6,474,064.26
EDIFICIOS NO HABITACIONALES	4,386,372.60
CONSTRUCCIONES EN PROCESO EN BIENES DE DOMINIO PÚBLICO	107,903,413.77
CONSTRUCCIONES EN PROCESO EN BIENES PROPIOS	14,190,162.21
<i>BIENES MUEBLES</i>	
MOBILIARIO Y EQUIPO DE ADMINISTRACIÓN	12,384,245.44
MOBILIARIO Y EQUIPO EDUCACIONAL Y RECREATIVO	963,788.00
EQUIPO DE DEFENSA Y SEGURIDAD	1,155,015.46
<i>ACTIVOS DIFERIDOS</i>	
ESTUDIOS, FORMULACIÓN Y EVALUACIÓN DE PROYECTOS	699,254.88
<b>TOTAL ACTIVOS NO CIRCULANTES</b>	<b>148,156,316.62</b>
<b>TOTAL DEL ACTIVO</b>	<b>193,407,456.55</b>
<b>PASIVO</b>	
<b>PASIVO CIRCULANTE</b>	
<i>CUENTAS POR PAGAR A CORTO PLAZO</i>	
SERVICIOS PERSONALES POR PAGAR A CORTO PLAZO	5,719,627.94
PROVEEDORES POR PAGAR A CORTO PLAZO	210,737.74
CONTRATISTAS POR OBRAS PÚBLICAS POR PAGAR A CORTO PLAZO	253,952.31
TRANSFERENCIAS OTORGADAS POR PAGAR A CORTO PLAZO	-329,220.39
RETENCIONES Y CONTRIBUCIONES POR PAGAR A CORTO PLAZO	23,146,032.92
DEVOLUCIONES DE LA LEY DE INGRESO POR PAGAR A CORTO PLAZO	-1,038.86
OTRAS CUENTAS POR PAGAR A CORTO PLAZO	9,208,749.49
<i>DOCUMENTOS POR PAGAR A CORTO PLAZO</i>	
OTROS DOCUMENTOS POR PAGAR A CORTO PLAZO	74,274.31
<i>PORCIÓN A CORTO PLAZO DE LA DEUDA PÚBLICA A LARGO PLAZO</i>	
PORCIÓN A CORTO PLAZO DE LA DEUDA PÚBLICA INTERNA	11,127,511.70
<i>FONDOS Y BIENES DE TERCEROS EN GARANTÍA Y/O ADMINISTRACIÓN A CORTO PLAZO</i>	
FONDOS EN GARANTÍA A CORTO PLAZO	67,319.34
<i>OTROS PASIVOS A CORTO PLAZO</i>	

"BAJO PROTESTA DE DECIR VERDAD DECLARAMOS QUE LOS ESTADOS FINANCIEROS Y SUS NOTAS, SON RAZONABLEMENTE CORRECTOS Y SON RESPONSABILIDAD DEL EMISOR"



**MUNICIPIO DE COQUIMATLAN, COL.**  
 Sistema Integral de Contabilidad Gubernamental  
**ESTADO DE SITUACION FINANCIERA**  
**AL 31 DE MAYO DE 2020**

Descripción de la Cuenta	Importe
INGRESOS POR CLASIFICAR	97,085.12
<b>TOTAL PASIVOS CIRCULANTES</b>	<b>49,575,031.62</b>
<b>PASIVO NO CIRCULANTE</b>	
<i>DEUDA PÚBLICA A LARGO PLAZO</i>	
PRÉSTAMOS DE LA DEUDA INTERNA POR PAGAR A LARGO PLAZO	6,866,097.19
<b>TOTAL PASIVOS NO CIRCULANTES</b>	<b>6,866,097.19</b>
<b>TOTAL DEL PASIVO</b>	<b>56,441,128.81</b>
<b>HACIENDA PUBLICA/ PATRIMONIO</b>	
<b>HACIENDA PUBLICA/ PATRIMONIO GENERADO</b>	
<i>RESULTADO DEL EJERCICIO (AHORRO/DESAHORRO)</i>	16,717,514.44
<i>RESULTADOS DE EJERCICIOS ANTERIORES</i>	107,974,308.79
<i>RESERVAS</i>	12,274,504.51
<b>TOTAL HACIENDA PUBLICA/ PATRIMONIO GENERADO</b>	<b>136,966,327.74</b>
<b>TOTAL HACIENDA PUBLICA/ PATRIMONIO</b>	<b>136,966,327.74</b>
<b>TOTAL DEL PASIVO Y HACIENDA PUBLICA/ PATRIMONIO</b>	<b>193,407,456.55</b>



TESORERA MUNICIPAL

H. AYUNTAMIENTO CONSTITUCIONAL  
 DE COQUIMATLÁN, COL.  
 2018-2021

**C.P. MA GUADALUPE ADAME GUTIERREZ**

TESORERÍA

PRESIDENTE MUNICIPAL


OFICIAL MAYOR MUNICIPAL



**DR. JOSE GUADALUPE BENAVIDES FLORIAN**

H. AYUNTAMIENTO CONSTITUCIONAL  
 DE COQUIMATLÁN, COL.  
 2018-2021

TESORERÍA



**LIC. OCTAVIO TINTOS TRUJILLO**

H. AYUNTAMIENTO CONSTITUCIONAL  
 DE COQUIMATLÁN, COL.  
 2018-2021

OFICIALÍA MAYOR

"BAJO PROTESTA DE DECIR VERDAD DECLARAMOS QUE LOS ESTADOS FINANCIEROS Y SUS NOTAS, SON RAZONABLEMENTE CORRECTOS Y SON RESPONSABILIDAD DEL EMISOR"

Fecha: 05/06/2020 02:03:56 p.m.



MUNICIPIO DE COQUIMATLAN, COL.  
Sistema Integral de Contabilidad Gubernamental  
ESTADO DE SITUACION FINANCIERA  
AL 31 DE MAYO DE 2020.

	2020	2019
<b>ACTIVO</b>		
<b>ACTIVO CIRCULANTE</b>		
EFFECTIVO Y EQUIVALENTES	22,135,646.75	12,874,683.03
DERECHOS A RECIBIR EFECTIVO O EQUIVALENTES	20,975,105.29	17,682,628.71
DERECHOS A RECIBIR BIENES O SERVICIOS	2,140,387.89	2,304,547.89
INVENTARIOS	0.00	0.00
ALMACÉN	0.00	0.00
ESTIMACIÓN POR PÉRDIDAS O DETERIORO DE ACTIVOS CIRCULANTES	0.00	0.00
OTROS ACTIVOS CIRCULANTES	0.00	0.00
<b>TOTAL ACTIVOS CIRCULANTES</b>	<b>45,251,139.93</b>	<b>32,861,859.63</b>
<b>ACTIVO NO CIRCULANTE</b>		
INVERSIONES FINANCIERAS A LARGO PLAZO	0.00	0.00
DERECHOS A RECIBIR EFECTIVO O EQUIVALENTES A LARGO PLAZO	0.00	0.00
BIENES INMUEBLES, INFRAESTRUCTURA Y CONSTRUCCIONES EN PROCESO	132,954,012.84	116,902,953.29
BIENES MUEBLES	14,503,048.90	14,020,298.90
ACTIVOS INTANGIBLES	0.00	0.00
DEPRECIACIONES, DETERIORO Y AMORTIZACIONES ACUMULADAS DE BIENES	0.00	0.00
ACTIVOS DIFERIDOS	699,254.88	699,254.88
ESTIMACIÓN POR PÉRDIDAS O DETERIORO DE ACTIVOS NO CIRCULANTES	0.00	0.00
OTROS ACTIVOS NO CIRCULANTES	0.00	0.00
<b>TOTAL ACTIVOS NO CIRCULANTES</b>	<b>148,156,316.62</b>	<b>131,622,507.07</b>
<b>TOTAL DEL ACTIVO</b>	<b>193,407,456.55</b>	<b>164,484,366.70</b>
<b>PASIVO</b>		
<b>PASIVO CIRCULANTE</b>		
CUENTAS POR PAGAR A CORTO PLAZO	38,208,841.15	39,422,273.33
DOCUMENTOS POR PAGAR A CORTO PLAZO	74,274.31	74,274.31
PORCIÓN A CORTO PLAZO DE LA DEUDA PÚBLICA A LARGO PLAZO	11,127,511.70	10,951,908.76
TÍTULOS Y VALORES A CORTO PLAZO	0.00	0.00
PASIVOS DIFERIDOS A CORTO PLAZO	0.00	0.00
FONDOS Y BIENES DE TERCEROS EN GARANTÍA Y/O ADMINISTRACIÓN A CORTO PLAZO	67,319.34	67,319.34
PROVISIONES A CORTO PLAZO	0.00	0.00
OTROS PASIVOS A CORTO PLAZO	97,085.12	97,085.12
<b>TOTAL PASIVOS CIRCULANTES</b>	<b>49,575,031.62</b>	<b>50,612,860.86</b>
<b>PASIVO NO CIRCULANTE</b>		
CUENTAS POR PAGAR A LARGO PLAZO	0.00	0.00
DOCUMENTOS POR PAGAR A LARGO PLAZO	0.00	0.00
DEUDA PÚBLICA A LARGO PLAZO	6,866,097.19	6,866,097.19
PASIVOS DIFERIDOS A LARGO PLAZO	0.00	0.00
FONDOS Y BIENES DE TERCEROS EN GARANTÍA Y/O ADMINISTRACIÓN A LARGO PLAZO	0.00	0.00
PROVISIONES A LARGO PLAZO	0.00	0.00
<b>TOTAL PASIVOS NO CIRCULANTES</b>	<b>6,866,097.19</b>	<b>6,866,097.19</b>
<b>TOTAL DEL PASIVO</b>	<b>56,441,128.81</b>	<b>57,478,958.05</b>

\*BAJO PROTESTA DE DECIR VERDAD DECLARAMOS QUE LOS ESTADOS FINANCIEROS Y SUS NOTAS, SON RAZONABLEMENTE CORRECTOS Y SON RESPONSABILIDAD DEL EMISOR\*


Fecha: 05/06/2020 02:05:33 p.m.

Pág.: 1



MUNICIPIO DE COQUIMATLAN, COL.  
Sistema Integral de Contabilidad Gubernamental  
**ESTADO DE SITUACION FINANCIERA**  
AL 31 DE MAYO DE 2020

	2020	2019
<b>HACIENDA PUBLICA/ PATRIMONIO</b>		
<b>HACIENDA PUBLICA/ PATRIMONIO CONTRIBUIDO</b>		
APORTACIONES	0.00	0.00
DONACIONES DE CAPITAL	0.00	0.00
ACTUALIZACIÓN DE LA HACIENDA PÚBLICA/ PATRIMONIO	0.00	0.00
<b>TOTAL HACIENDA PUBLICA/ PATRIMONIO CONTRIBUIDO</b>	<b>0.00</b>	<b>0.00</b>
<b>HACIENDA PUBLICA/ PATRIMONIO GENERADO</b>		
RESULTADO DEL EJERCICIO (AHORRO/DESAHORRO)	16,717,514.44	15,275,445.07
RESULTADOS DE EJERCICIOS ANTERIORES	107,974,308.79	79,455,459.07
REVALÚOS	0.00	0.00
RESERVAS	12,274,504.51	12,274,504.51
RECTIFICACIONES DE RESULTADOS DE EJERCICIOS ANTERIORES	0.00	0.00
<b>TOTAL HACIENDA PUBLICA/ PATRIMONIO GENERADO</b>	<b>136,966,327.74</b>	<b>107,005,408.65</b>
<b>EXCESO O INSUFICIENCIA EN LA ACTUALIZACION DE LA HACIENDA PUBLICA/ PATRIMONIO</b>		
RESULTADO POR POSICIÓN MONETARIA	0.00	0.00
RESULTADO POR TENENCIA DE ACTIVOS NO MONETARIOS	0.00	0.00
<b>TOTAL EXCESO O INSUFICIENCIA EN LA ACTUALIZACION DE LA HACIENDA PUBLICA/ PATRIMONIO</b>	<b>0.00</b>	<b>0.00</b>
<b>TOTAL HACIENDA PUBLICA/ PATRIMONIO</b>	<b>136,966,327.74</b>	<b>107,005,408.65</b>
<b>TOTAL DEL PASIVO Y HACIENDA PUBLICA/ PATRIMONIO</b>	<b>193,407,456.55</b>	<b>164,484,366.70</b>




TESORERA MUNICIPAL

C.P. MA GUADALUPE ADAME GUTIERREZ  
AYUNTAMIENTO CONSTITUCIONAL DE COQUIMATLÁN, COL. 2018-2021

TESORERÍA OFICIAL MAYOR MUNICIPAL

LIC. OCTAVIO TINTOS TRUJILLO



H. AYUNTAMIENTO CONSTITUCIONAL DE COQUIMATLÁN, COL. 2018-2021  
OFICIALÍA MAYOR



PRESIDENTE MUNICIPAL

H. AYUNTAMIENTO CONSTITUCIONAL DE COQUIMATLÁN, COL. 2018-2021  
DR. JOSE GUADALUPE BENAVIDES FLORIAN  
TESORERÍA



	<b>Estado de Cambios de Situación Financiera</b>



MUNICIPIO DE COQUIMATLAN, COL.  
Sistema Integral de Contabilidad Gubernamental  
ESTADO DE CAMBIOS EN LA SITUACION FINANCIERA  
1 DE ENERO AL 31 DE MAYO DE 2020

	Origen	Aplicación
<b>ACTIVO</b>		
<b>ACTIVO CIRCULANTE</b>		
<i>EFFECTIVO Y EQUIVALENTES</i>	0.00	5,599,562.11
<i>DERECHOS A RECIBIR EFECTIVO O EQUIVALENTES</i>	0.00	1,080,980.69
<i>DERECHOS A RECIBIR BIENES O SERVICIOS</i>	0.00	0.00
<i>INVENTARIOS</i>	0.00	0.00
<i>ALMACÉN</i>	0.00	0.00
<i>ESTIMACIÓN POR PÉRDIDAS O DETERIORO DE ACTIVOS CIRCULANTES</i>	0.00	0.00
<i>OTROS ACTIVOS CIRCULANTES</i>	0.00	0.00
<b>TOTAL ACTIVO CIRCULANTE</b>	<b>0.00</b>	<b>6,680,542.80</b>
<b>ACTIVO NO CIRCULANTE</b>		
<i>INVERSIONES FINANCIERAS A LARGO PLAZO</i>	0.00	0.00
<i>DERECHOS A RECIBIR EFECTIVO O EQUIVALENTES A LARGO PLAZO</i>	0.00	0.00
<i>BIENES INMUEBLES, INFRAESTRUCTURA Y CONSTRUCCIONES EN PROCESO</i>	0.00	0.00
<i>BIENES MUEBLES</i>	0.00	428,754.00
<i>ACTIVOS INTANGIBLES</i>	0.00	0.00
<i>DEPRECIACIONES, DETERIORO Y AMORTIZACIONES ACUMULADAS DE BIENES</i>	0.00	0.00
<i>ACTIVOS DIFERIDOS</i>	0.00	0.00
<i>ESTIMACIÓN POR PÉRDIDAS O DETERIORO DE ACTIVOS NO CIRCULANTES</i>	0.00	0.00
<i>OTROS ACTIVOS NO CIRCULANTES</i>	0.00	0.00
<b>TOTAL ACTIVO NO CIRCULANTE</b>	<b>0.00</b>	<b>428,754.00</b>
<b>TOTAL ACTIVO</b>	<b>0.00</b>	<b>7,109,296.80</b>
<b>PASIVO</b>		
<b>PASIVO CIRCULANTE</b>		
<i>CUENTAS POR PAGAR A CORTO PLAZO</i>	0.00	7,263,065.55
<i>DOCUMENTOS POR PAGAR A CORTO PLAZO</i>	0.00	0.00
<i>PORCIÓN A CORTO PLAZO DE LA DEUDA PÚBLICA A LARGO PLAZO</i>	0.00	2,345,152.09
<i>TÍTULOS Y VALORES A CORTO PLAZO</i>	0.00	0.00
<i>PASIVOS DIFERIDOS A CORTO PLAZO</i>	0.00	0.00
<i>FONDOS Y BIENES DE TERCEROS EN GARANTÍA Y/O ADMINISTRACIÓN A CORTO PLAZO</i>	0.00	0.00
<i>PROVISIONES A CORTO PLAZO</i>	0.00	0.00
<i>OTROS PASIVOS A CORTO PLAZO</i>	0.00	0.00
<b>TOTAL PASIVO CIRCULANTE</b>	<b>0.00</b>	<b>9,608,217.64</b>
<b>PASIVO NO CIRCULANTE</b>		
<i>CUENTAS POR PAGAR A LARGO PLAZO</i>	0.00	0.00
<i>DOCUMENTOS POR PAGAR A LARGO PLAZO</i>	0.00	0.00
<i>DEUDA PÚBLICA A LARGO PLAZO</i>	0.00	0.00
<i>PASIVOS DIFERIDOS A LARGO PLAZO</i>	0.00	0.00
<i>FONDOS Y BIENES DE TERCEROS EN GARANTÍA Y/O ADMINISTRACIÓN A LARGO PLAZO</i>	0.00	0.00
<i>PROVISIONES A LARGO PLAZO</i>	0.00	0.00
<b>TOTAL PASIVO NO CIRCULANTE</b>	<b>0.00</b>	<b>0.00</b>
<b>TOTAL PASIVO</b>	<b>0.00</b>	<b>9,608,217.64</b>
<b>HACIENDA PÚBLICA/ PATRIMONIO</b>		
<b>HACIENDA PÚBLICA/ PATRIMONIO CONTRIBUIDO</b>		

\*BAJO PROTESTA DE DECIR VERDAD DECLARAMOS QUE LOS ESTADOS FINANCIEROS Y SUS NOTAS, SON RAZONABLEMENTE CORRECTOS Y SON RESPONSABILIDAD DEL EMISOR\*

Fecha: 05/06/2020 02:06:47 p.m.





MUNICIPIO DE COQUIMATLAN, COL.  
Sistema Integral de Contabilidad Gubernamental  
ESTADO DE CAMBIOS EN LA SITUACION FINANCIERA  
1 DE ENERO AL 31 DE MAYO DE 2020


	Origen	Aplicación
APORTACIONES	0.00	0.00
DONACIONES DE CAPITAL	0.00	0.00
ACTUALIZACIÓN DE LA HACIENDA PÚBLICA/ PATRIMONIO	0.00	0.00
<b>TOTAL HACIENDA PUBLICA/ PATRIMONIO CONTRIBUIDO</b>	<b>0.00</b>	<b>0.00</b>
<b>HACIENDA PUBLICA/ PATRIMONIO GENERADO</b>		
RESULTADO DEL EJERCICIO (AHORRO/DESAHORRO)	16,717,514.44	0.00
RESULTADOS DE EJERCICIOS ANTERIORES	0.00	0.00
REVALÚOS	0.00	0.00
RESERVAS	0.00	0.00
RECTIFICACIONES DE RESULTADOS DE EJERCICIOS ANTERIORES	0.00	0.00
<b>TOTAL HACIENDA PUBLICA/ PATRIMONIO GENERADO</b>	<b>16,717,514.44</b>	<b>0.00</b>
<b>EXCESO O INSUFICIENCIA EN LA ACTUALIZACION DE LA HACIENDA PUBLICA/ PATRIMONIO</b>		
RESULTADO POR POSICIÓN MONETARIA	0.00	0.00
RESULTADO POR TENENCIA DE ACTIVOS NO MONETARIOS	0.00	0.00
<b>TOTAL EXCESO O INSUFICIENCIA EN LA ACTUALIZACION DE LA HACIENDA PUBLICA/ PATRIMONIO</b>	<b>0.00</b>	<b>0.00</b>
<b>TOTAL HACIENDA PUBLICA/ PATRIMONIO</b>	<b>16,717,514.44</b>	<b>0.00</b>
<b>TOTAL PASIVO Y HACIENDA PUBLICA/ PATRIMONIO</b>	<b>16,717,514.44</b>	<b>9,608,217.64</b>



**H. Ayuntamiento de Coquimatlán**  
**Administración 2018-2021**




	<b>Estado analítico del activo</b>




MUNICIPIO DE COQUIMATLAN, COL.  
Sistema Integral de Contabilidad Gubernamental  
ESTADO ANALITICO DEL ACTIVO  
DEL 1 DE MAYO AL 31 DE MAYO DE 2020

Descripción de la Cuenta	Saldo Inicial	Cargos del Periodo	Abonos del Periodo	Saldo Final	Variación del Periodo
<b>ACTIVO</b>					
<b>ACTIVO CIRCULANTE</b>					
<b>EFFECTIVO Y EQUIVALENTES</b>	<b>45,322,416.91</b>	<b>8,275,514.84</b>	<b>8,346,791.82</b>	<b>45,251,139.93</b>	<b>-71,276.98</b>
EFFECTIVO	22,193,063.77	8,230,255.23	8,287,672.25	22,135,646.75	-57,417.02
BANCOS/TESORERIA	0.00	6,551.44	6,551.44	0.00	0.00
DEPOSITOS DE FONDOS DE TERCEROS EN GARANTÍA Y/O ADMINISTRACION	22,181,073.27	8,223,703.79	8,281,120.81	22,123,656.25	-57,417.02
	11,990.50	0.00	0.00	11,990.50	0.00
<b>DERECHOS A RECIBIR EFFECTIVO O EQUIVALENTES</b>	<b>20,988,965.25</b>	<b>45,259.61</b>	<b>59,119.57</b>	<b>20,975,105.29</b>	<b>-13,859.96</b>
CUENTAS POR COBRAR A CORTO PLAZO	1,853,464.97	17,664.46	31,524.42	1,839,605.01	-13,859.96
DEUDORES DIVERSOS POR COBRAR A CORTO PLAZO	963,340.48	0.00	0.00	963,340.48	0.00
INGRESOS POR RECUPERAR A CORTO PLAZO	1,000,000.00	0.00	0.00	1,000,000.00	0.00
DEUDORES POR ANTICIPOS DE TESORERIA A CORTO PLAZO	38,720.88	27,595.15	27,595.15	38,720.88	0.00
PRESTAMOS OTORGADOS A CORTO PLAZO	17,133,438.92	0.00	0.00	17,133,438.92	0.00
<b>DERECHOS A RECIBIR BIENES O SERVICIOS</b>	<b>2,140,387.89</b>	<b>0.00</b>	<b>0.00</b>	<b>2,140,387.89</b>	<b>0.00</b>
ANTICIPO A PROVEEDORES POR ADQUISICIÓN DE BIENES Y PRESTACIÓN DE SERVICIOS A CORTO PLAZO	1,598,685.76	0.00	0.00	1,598,685.76	0.00
ANTICIPO A CONTRATISTAS POR OBRAS PÚBLICAS A CORTO PLAZO	541,702.13	0.00	0.00	541,702.13	0.00
<b>ACTIVO NO CIRCULANTE</b>	<b>148,156,316.62</b>	<b>0.00</b>	<b>0.00</b>	<b>148,156,316.62</b>	<b>0.00</b>
<b>BIENES INMUEBLES, INFRAESTRUCTURA Y CONSTRUCCIONES EN PROCESO</b>	<b>132,954,012.84</b>	<b>0.00</b>	<b>0.00</b>	<b>132,954,012.84</b>	<b>0.00</b>
VIVIENDAS	6,474,064.26	0.00	0.00	6,474,064.26	0.00
EDIFICIOS NO HABITACIONALES	4,386,372.60	0.00	0.00	4,386,372.60	0.00
CONSTRUCCIONES EN PROCESO EN BIENES DE DOMINIO PÚBLICO	107,903,413.77	0.00	0.00	107,903,413.77	0.00
CONSTRUCCIONES EN PROCESO EN BIENES PROPIOS	14,190,162.21	0.00	0.00	14,190,162.21	0.00
<b>BIENES MUEBLES</b>	<b>14,503,048.90</b>	<b>0.00</b>	<b>0.00</b>	<b>14,503,048.90</b>	<b>0.00</b>
MOBILIARIO Y EQUIPO DE ADMINISTRACIÓN	12,384,245.44	0.00	0.00	12,384,245.44	0.00
MOBILIARIO Y EQUIPO EDUCACIONAL Y RECREATIVO	963,788.00	0.00	0.00	963,788.00	0.00
EQUIPO DE DEFENSA Y SEGURIDAD	1,155,015.46	0.00	0.00	1,155,015.46	0.00
<b>ACTIVOS DIFERIDOS</b>	<b>699,254.88</b>	<b>0.00</b>	<b>0.00</b>	<b>699,254.88</b>	<b>0.00</b>
ESTUDIOS, FORMULACIÓN Y EVALUACIÓN DE PROYECTOS	699,254.88	0.00	0.00	699,254.88	0.00
<b>TOTAL:</b>	<b>193,478,733.53</b>	<b>8,275,514.84</b>	<b>8,346,791.82</b>	<b>193,407,456.55</b>	<b>-71,276.98</b>



MUNICIPIO DE COQUIMATLAN, COL.  
Sistema Integral de Contabilidad Gubernamental  
ESTADO ANALITICO DEL ACTIVO  
DEL 1 DE ENERO AL 31 DE MAYO DE 2020

Descripción de la Cuenta	Saldo Inicial	Cargos del Periodo	Abonos del Periodo	Saldo Final	Variación del Periodo
<b>ACTIVO</b>					
<b>ACTIVO CIRCULANTE</b>					
<b>EFFECTIVO Y EQUIVALENTES</b>	<b>38,570,597.13</b>	<b>59,985,697.25</b>	<b>53,305,154.45</b>	<b>45,251,139.93</b>	<b>6,680,542.80</b>
EFFECTIVO	16,536,084.64	58,349,734.34	52,750,172.23	22,135,646.75	5,599,562.11
	0.00	53,331.23	53,331.23	0.00	0.00
BANCOS/TESORERIA	16,524,094.14	58,292,307.11	52,692,745.00	22,123,656.25	5,599,562.11
DEPOSITOS DE FONDOS DE TERCEROS EN GARANTÍA Y/O ADMINISTRACIÓN	11,990.50	4,096.00	4,096.00	11,990.50	0.00
<b>DERECHOS A RECIBIR EFFECTIVO O EQUIVALENTES</b>	<b>19,894,124.60</b>	<b>1,543,412.91</b>	<b>467,432.22</b>	<b>20,975,105.29</b>	<b>1,080,980.69</b>
CUENTAS POR COBRAR A CORTO PLAZO	1,829,194.69	252,651.55	242,241.23	1,839,605.01	10,410.32
DEUDORES DIVERSOS POR COBRAR A CORTO PLAZO	985,352.29	28,000.00	50,011.81	963,340.48	-22,011.81
INGRESOS POR RECUPERAR A CORTO PLAZO	0.00	1,000,000.00	0.00	1,000,000.00	1,000,000.00
DEUDORES POR ANTICIPOS DE TESORERIA A CORTO PLAZO	15,762.12	105,380.36	82,421.60	38,720.88	22,958.76
PRESTAMOS OTORGADOS A CORTO PLAZO	17,063,815.50	157,381.00	87,757.58	17,133,438.92	69,623.42
<b>DERECHOS A RECIBIR BIENES O SERVICIOS</b>	<b>2,140,387.89</b>	<b>92,550.00</b>	<b>92,550.00</b>	<b>2,140,387.89</b>	<b>0.00</b>
ANTICIPO A PROVEEDORES POR ADQUISICIÓN DE BIENES Y PRESTACIÓN DE SERVICIOS A CORTO PLAZO	1,598,685.76	92,550.00	92,550.00	1,598,685.76	0.00
ANTICIPO A CONTRATISTAS POR OBRAS PÚBLICAS A CORTO PLAZO	541,702.13	0.00	0.00	541,702.13	0.00
<b>ACTIVO NO CIRCULANTE</b>	<b>147,727,562.62</b>	<b>428,754.00</b>	<b>0.00</b>	<b>148,156,316.62</b>	<b>428,754.00</b>
<b>BIENES INMUEBLES, INFRAESTRUCTURA Y CONSTRUCCIONES EN PROCESO</b>	<b>132,954,012.84</b>	<b>0.00</b>	<b>0.00</b>	<b>132,954,012.84</b>	<b>0.00</b>
VIVENDAS	6,474,064.26	0.00	0.00	6,474,064.26	0.00
EDIFICIOS NO HABITACIONALES	4,386,372.60	0.00	0.00	4,386,372.60	0.00
CONSTRUCCIONES EN PROCESO EN BIENES DE DOMINIO PÚBLICO	107,903,413.77	0.00	0.00	107,903,413.77	0.00
CONSTRUCCIONES EN PROCESO EN BIENES PROPIOS	14,190,162.21	0.00	0.00	14,190,162.21	0.00
<b>BIENES MUEBLES</b>	<b>14,074,294.90</b>	<b>428,754.00</b>	<b>0.00</b>	<b>14,503,048.90</b>	<b>428,754.00</b>
MOBILIARIO Y EQUIPO DE ADMINISTRACIÓN	11,955,491.44	428,754.00	0.00	12,384,245.44	428,754.00
MOBILIARIO Y EQUIPO EDUCACIONAL Y RECREATIVO	963,788.00	0.00	0.00	963,788.00	0.00
EQUIPO DE DEFENSA Y SEGURIDAD	1,155,015.46	0.00	0.00	1,155,015.46	0.00
<b>ACTIVOS DIFERIDOS</b>	<b>699,254.88</b>	<b>0.00</b>	<b>0.00</b>	<b>699,254.88</b>	<b>0.00</b>
ESTUDIOS, FORMULACIÓN Y EVALUACIÓN DE PROYECTOS	699,254.88	0.00	0.00	699,254.88	0.00
<b>TOTAL:</b>	<b>186,298,159.75</b>	<b>60,414,451.25</b>	<b>53,305,154.45</b>	<b>193,407,456.55</b>	<b>7,109,296.80</b>



MUNICIPIO DE COQUIMATLAN, COL-  
Sistema Integral de Contabilidad Gubernamental  
ESTADO ANALITICO DEL ACTIVO  
DEL 1 DE MAYO AL 31 DE MAYO DE 2020

Concepto	Saldo Inicial	Cargos del Periodo	Abonos del Periodo	Saldo Final	Variación del Periodo
<b>ACTIVO</b>					
<b>ACTIVO CIRCULANTE</b>	45,322,416.91	8,275,514.84	8,346,791.82	45,251,139.93	-71,276.98
EFFECTIVO Y EQUIVALENTES	22,193,063.77	8,230,255.23	8,287,672.25	22,135,646.75	-57,417.02
DERECHOS A RECIBIR EFECTIVO O EQUIVALENTES	20,988,965.25	45,259.61	59,119.57	20,975,105.29	-13,859.96
DERECHOS A RECIBIR BIENES O SERVICIOS	2,140,387.89	0.00	0.00	2,140,387.89	0.00
INVENTARIOS	0.00	0.00	0.00	0.00	0.00
ALMACÉN	0.00	0.00	0.00	0.00	0.00
ESTIMACIÓN POR PÉRDIDAS O DETERIORO DE ACTIVOS CIRCULANTES	0.00	0.00	0.00	0.00	0.00
OTROS ACTIVOS CIRCULANTES	0.00	0.00	0.00	0.00	0.00
<b>ACTIVO NO CIRCULANTE</b>	148,156,316.62	0.00	0.00	148,156,316.62	0.00
INVERSIONES FINANCIERAS A LARGO PLAZO	0.00	0.00	0.00	0.00	0.00
DERECHOS A RECIBIR EFECTIVO O EQUIVALENTES A LARGO PLAZO	0.00	0.00	0.00	0.00	0.00
BIENES INMUEBLES, INFRAESTRUCTURA Y CONSTRUCCIONES EN PROCESO	132,954,012.84	0.00	0.00	132,954,012.84	0.00
BIENES MUEBLES	14,503,048.90	0.00	0.00	14,503,048.90	0.00
ACTIVOS INTANGIBLES	0.00	0.00	0.00	0.00	0.00
DEPRECIACIONES, DETERIORO Y AMORTIZACIONES ACUMULADAS DE BIENES	0.00	0.00	0.00	0.00	0.00
<b>ACTIVOS DIFERIDOS</b>	699,254.88	0.00	0.00	699,254.88	0.00
ESTIMACIÓN POR PÉRDIDAS O DETERIORO DE ACTIVOS NO CIRCULANTES	0.00	0.00	0.00	0.00	0.00
<b>OTROS ACTIVOS NO CIRCULANTES</b>	0.00	0.00	0.00	0.00	0.00
<b>TOTAL:</b>	<b>193,478,733.53</b>	<b>8,275,514.84</b>	<b>8,346,791.82</b>	<b>193,407,456.55</b>	<b>-71,276.98</b>



MUNICIPIO DE COQUIMATLAN, COL.  
Sistema Integral de Contabilidad Gubernamental  
ESTADO ANALITICO DEL ACTIVO  
DEL 1 DE ENERO AL 31 DE MAYO DE 2020

Concepto	Saldo Inicial	Cargos del Periodo	Abonos del Periodo	Saldo Final	Variación del Periodo
<b>ACTIVO</b>					
<b>ACTIVO CIRCULANTE</b>	<b>38,570,597.13</b>	<b>59,985,697.25</b>	<b>53,305,154.45</b>	<b>45,251,139.93</b>	<b>6,680,542.80</b>
EFFECTIVO Y EQUIVALENTES	16,536,084.64	58,349,734.34	52,750,172.23	22,135,646.75	5,599,562.11
DERECHOS A RECIBIR EFECTIVO O EQUIVALENTES	19,894,124.60	1,543,412.91	462,432.22	20,975,105.29	1,080,980.69
DERECHOS A RECIBIR BIENES O SERVICIOS	2,140,387.89	92,550.00	92,550.00	2,140,387.89	0.00
INVENTARIOS	0.00	0.00	0.00	0.00	0.00
ALMACÉN	0.00	0.00	0.00	0.00	0.00
ESTIMACIÓN POR PÉRDIDAS O DETERIORO DE ACTIVOS CIRCULANTES	0.00	0.00	0.00	0.00	0.00
OTROS ACTIVOS CIRCULANTES	0.00	0.00	0.00	0.00	0.00
<b>ACTIVO NO CIRCULANTE</b>	<b>147,727,562.62</b>	<b>428,754.00</b>	<b>0.00</b>	<b>148,156,316.62</b>	<b>428,754.00</b>
INVERSIONES FINANCIERAS A LARGO PLAZO	0.00	0.00	0.00	0.00	0.00
DERECHOS A RECIBIR EFECTIVO O EQUIVALENTES A LARGO PLAZO	0.00	0.00	0.00	0.00	0.00
BIENES INMUEBLES, INFRAESTRUCTURA Y CONSTRUCCIONES EN PROCESO	132,954,012.84	0.00	0.00	132,954,012.84	0.00
BIENES MUEBLES	14,074,294.90	428,754.00	0.00	14,503,048.90	428,754.00
ACTIVOS INTANGIBLES	0.00	0.00	0.00	0.00	0.00
DEPRECIACIONES, DETERIORO Y AMORTIZACIONES ACUMULADAS DE BIENES	0.00	0.00	0.00	0.00	0.00
ACTIVOS DIFERIDOS	699,254.88	0.00	0.00	699,254.88	0.00
ESTIMACIÓN POR PÉRDIDAS O DETERIORO DE ACTIVOS NO CIRCULANTES	0.00	0.00	0.00	0.00	0.00
OTROS ACTIVOS NO CIRCULANTES	0.00	0.00	0.00	0.00	0.00

**TOTAL: 186,298,159.75 60,414,451.25 53,305,154.45 193,407,456.55 7,109,296.80**



**H. Ayuntamiento de Coquimatlán  
Administración 2018-2021**



	<b>Estado Analítico de la Deuda y Otros Pasivos</b>



MUNICIPIO DE COQUIMATLAN, COL.  
Sistema Integral de Contabilidad Gubernamental  
ESTADO ANALITICO DE LA DEUDA Y OTROS PASIVOS  
DEL 1 DE MAYO AL 31 DE MAYO DE 2020

Denominación de las Deudas	Moneda de Contratación	Institución o País Acreedor	Saldo Inicial del Periodo	Saldo Final del Periodo
<b>DEUDA PUBLICA</b>				
<b>Corto Plazo</b>				
<b>Deuda Interna</b>				
<i>Instituciones de Crédito</i>			0.00	0.00
CREDITO BANOBRAS 7178 8,987,567.93	PESOS	MEXICO	467,297.93	429,942.32
CREDITO BANOBRAS 7211 POR 3,500,000.00	PESOS	MEXICO	195,053.48	179,238.71
<i>Títulos y Valores</i>			0.00	0.00
<i>Arrendamientos Financieros</i>			0.00	0.00
<b>Deuda Externa</b>				
<i>Organismos Financieros Internacionales</i>			0.00	0.00
<i>Deuda Bilateral</i>			0.00	0.00
<i>Títulos y Valores</i>			0.00	0.00
<i>Arrendamientos Financieros</i>			0.00	0.00
<b>Subtotal Corto Plazo</b>			<b>662,351.41</b>	<b>609,181.03</b>
<b>Largo Plazo</b>				
<b>Deuda Interna</b>				
<i>Instituciones de Crédito</i>			0.00	0.00
CREDITO BANOBRAS 7178 8,987,567.93	PESOS	MEXICO	4,891,848.88	4,891,848.88
CREDITO BANOBRAS 7211 POR 3,500,000.00	PESOS	MEXICO	1,974,248.31	1,974,248.31
<i>Títulos y Valores</i>			0.00	0.00
<i>Arrendamientos Financieros</i>			0.00	0.00
<b>Deuda Externa</b>				
<i>Organismos Financieros Internacionales</i>			0.00	0.00
<i>Deuda Bilateral</i>			0.00	0.00
<i>Títulos y Valores</i>			0.00	0.00
<i>Arrendamientos Financieros</i>			0.00	0.00
<b>Subtotal Largo Plazo</b>			<b>6,866,097.19</b>	<b>6,866,097.19</b>
<b>Otros Pasivos</b>			<b>51,113,559.50</b>	<b>48,965,850.59</b>
<b>Total Deuda y Otros Pasivos</b>			<b>58,642,008.10</b>	<b>56,441,128.81</b>

"BAJO PROTESTA DE DECIR VERDAD DECLARAMOS QUE LOS ESTADOS FINANCIEROS Y SUS NOTAS, SON RAZONABLEMENTE CORRECTOS Y SON RESPONSABILIDAD DEL EMISOR"





MUNICIPIO DE COQUIMATLAN, COL.  
Sistema Integral de Contabilidad Gubernamental  
ESTADO ANALITICO DE LA DEUDA Y OTROS PASIVOS  
DEL 1 DE ENERO AL 31 DE MAYO DE 2020

Denominación de las Deudas	Moneda de Contratación	Institución o País Acreedor	Saldo Inicial del Periodo	Saldo Final del Periodo
<b>DEUDA PUBLICA</b>				
<b>Corto Plazo</b>				
<b>Deuda Interna</b>				
<i>Instituciones de Crédito</i>			0.00	0.00
CREDITO BANOBRAS 7178 8,987,567.93	PESOS	MEXICO	613,886.20	429,942.32
CREDITO BANOBRAS 7211 POR 3,500,000.00	PESOS	MEXICO	257,114.28	179,238.71
<i>Títulos y Valores</i>			0.00	0.00
<i>Arrendamientos Financieros</i>			0.00	0.00
<b>Deuda Externa</b>				
<i>Organismos Financieros Internacionales</i>			0.00	0.00
<i>Deuda Bilateral</i>			0.00	0.00
<i>Títulos y Valores</i>			0.00	0.00
<i>Arrendamientos Financieros</i>			0.00	0.00
<b>Subtotal Corto Plazo</b>			<b>871,000.48</b>	<b>609,181.03</b>
<b>Largo Plazo</b>				
<b>Deuda Interna</b>				
<i>Instituciones de Crédito</i>			0.00	0.00
CREDITO BANOBRAS 7178 8,987,567.93	PESOS	MEXICO	4,891,848.88	4,891,848.88
CREDITO BANOBRAS 7211 POR 3,500,000.00	PESOS	MEXICO	1,974,248.31	1,974,248.31
<i>Títulos y Valores</i>			0.00	0.00
<i>Arrendamientos Financieros</i>			0.00	0.00
<b>Deuda Externa</b>				
<i>Organismos Financieros Internacionales</i>			0.00	0.00
<i>Deuda Bilateral</i>			0.00	0.00
<i>Títulos y Valores</i>			0.00	0.00
<i>Arrendamientos Financieros</i>			0.00	0.00
<b>Subtotal Largo Plazo</b>			<b>6,866,097.19</b>	<b>6,866,097.19</b>
<b>Otros Pasivos</b>			<b>58,312,248.78</b>	<b>48,965,850.59</b>
<b>Total Deuda y Otros Pasivos</b>			<b>66,049,346.45</b>	<b>56,441,128.81</b>

"BAJO PROTESTA DE DECIR VERDAD DECLARAMOS QUE LOS ESTADOS FINANCIEROS Y SUS NOTAS, SON RAZONABLEMENTE CORRECTOS Y SON RESPONSABILIDAD DEL EMISOR"

Fecha: 05/06/2020 02:12:40 p.m.

Pág.: 1



**H. Ayuntamiento de Coquimatlán**  
**Administración 2018-2021**



	<b>Estado de Variación de la Hacienda Publica</b>



**MUNICIPIO DE COQUIMATLAN, COL.**  
 Sistema Integral de Contabilidad Gubernamental  
**ESTADO DE VARIACION EN LA HACIENDA PUBLICA**  
 DEL 1 DE ENERO AL 31 DE MAYO DE 2020

Concepto	Hacienda Pública/ Patrimonio Contribuido	Hacienda Pública/ Patrimonio Gen. Ejer. Ant.	Hacienda Pública/ Patrimonio Gen. Ejer. Actualización de la	Exceso o Insuficiencia en la	Total
<b>Hacienda Pública / Patrimonio Contribuido Neto 2019</b>	<b>0.00</b>				<b>0.00</b>
<i>Aportaciones</i>	<i>0.00</i>				<i>0.00</i>
<i>Donaciones de Capital</i>	<i>0.00</i>				<i>0.00</i>
<i>Actualización de la Hacienda Pública/ Patrimonio</i>	<i>0.00</i>				<i>0.00</i>
<b>Hacienda Pública / Patrimonio Generado Neto 2019</b>	<b>91,681,011.53</b>	<b>28,567,801.77</b>	<b>120,248,813.30</b>		<b>120,248,813.30</b>
<i>Resultados del Ejercicio (Ahorro/DesAhorro)</i>		<i>28,567,801.77</i>	<i>28,567,801.77</i>		<i>28,567,801.77</i>
<i>Resultados de Ejercicios Anteriores</i>	<i>79,406,507.02</i>		<i>79,406,507.02</i>		<i>79,406,507.02</i>
<i>Revalúos</i>	<i>0.00</i>		<i>0.00</i>		<i>0.00</i>
<i>Reservas</i>	<i>12,274,504.51</i>		<i>12,274,504.51</i>		<i>12,274,504.51</i>
<i>Rectificaciones de Resultados de Ejercicios Anteriores</i>	<i>0.00</i>		<i>0.00</i>		<i>0.00</i>
<b>Exceso o Insuficiencia en la Actualización de la Hacienda Pública/ Patrimonio Neto 2019</b>				<b>0.00</b>	<b>0.00</b>
<i>Resultados por Posición Monetaria</i>				<i>0.00</i>	<i>0.00</i>
<i>Resultados por Tenencia de Activos no Monetarios</i>				<i>0.00</i>	<i>0.00</i>
<b>Hacienda Pública/ Patrimonio Neto Final 2019</b>	<b>0.00</b>	<b>91,681,011.53</b>	<b>120,248,813.30</b>	<b>0.00</b>	<b>120,248,813.30</b>
<b>Cambios en la Hacienda Pública/ Patrimonio Contribuido Neto 2020</b>	<b>0.00</b>				<b>0.00</b>
<i>Aportaciones</i>	<i>0.00</i>				<i>0.00</i>
<i>Donaciones de Capital</i>	<i>0.00</i>				<i>0.00</i>
<i>Actualización de la Hacienda Pública/ Patrimonio</i>	<i>0.00</i>				<i>0.00</i>
<b>Variaciones de la Hacienda Pública/ Patrimonio Generado Neto 2020</b>	<b>0.00</b>	<b>16,717,514.44</b>	<b>16,717,514.44</b>		<b>16,717,514.44</b>
<i>Resultados del Ejercicio (Ahorro/Desahorro)</i>		<i>16,717,514.44</i>	<i>16,717,514.44</i>		<i>16,717,514.44</i>
<i>Resultados de Ejercicios Anteriores</i>	<i>0.00</i>		<i>0.00</i>		<i>0.00</i>
<i>Revalúos</i>	<i>0.00</i>		<i>0.00</i>		<i>0.00</i>
<i>Reservas</i>	<i>0.00</i>		<i>0.00</i>		<i>0.00</i>
<i>Rectificaciones de Resultados de Ejercicios Anteriores</i>	<i>0.00</i>		<i>0.00</i>		<i>0.00</i>

"BAJO PROTESTA DE DECIR VERDAD DECLARAMOS QUE LOS ESTADOS FINANCIEROS Y SUS NOTAS, SON RAZONABLEMENTE CORRECTOS Y SON RESPONSABILIDAD DEL EMISOR"



**MUNICIPIO DE COQUIMATLAN, COL.**  
 Sistema Integral de Contabilidad Gubernamental  
**ESTADO DE VARIACION EN LA HACIENDA PUBLICA**  
 DEL 1 DE ENERO AL 31 DE MAYO DE 2020

Concepto	Hacienda Pública/Patrimonio Contribuido	Hacienda Pública/Patrimonio Gen. Ejer. Ant.	Hacienda Pública/Patrimonio Gen. Ejer. Actualización de la	Exceso o Insuficiencia en la Actualización de la	Total
<b>Cambios en el Exceso o Insuficiencia en la Actualización de la Hacienda Pública/Patrimonio Neto 2020</b>					
<i>Resultado por Posición Monetaria</i>				0.00	0.00
<i>Resultado por Tenencia de Activos no Monetarios</i>				0.00	0.00
<b>Hacienda Pública/Patrimonio Neto Final 2020</b>	0.00	94,692,011.53	45,285,316.21	0.00	136,966,327.74



TESORERA MUNICIPAL


C.P. MA GUADALUPE GOMEZ GUTIERREZ



PRESIDENTE MUNICIPAL

DR. JOSE GUADALUPE BENAVIDES FLORIAN

H. AYUNTAMIENTO CONSTITUCIONAL DE COQUIMATLAN, COL. 2018-2021  
 TESORERÍA



OFICIAL MAYOR MUNICIPAL

LIC. OCTAVIO TINTOS TRUJILLO

H. AYUNTAMIENTO CONSTITUCIONAL DE COQUIMATLAN, COL. 2018-2021  
 TESORERÍA

H. AYUNTAMIENTO CONSTITUCIONAL DE COQUIMATLAN, COL. 2018-2021  
 OFICIALÍA MAYOR



**H. Ayuntamiento de Coquimatlán**  
**Administración 2018-2021**



	<b>Estado de flujo de efectivo</b>



MUNICIPIO DE COQUIMATLAN, COL.  
Sistema Integral de Contabilidad Gubernamental  
ESTADO DE FLUJOS DE EFECTIVO  
DEL 1 DE MAYO AL 31 DE MAYO DE 2020

Concepto	Total
<b>FLUJOS DE EFECTIVO DE LAS ACTIVIDADES DE OPERACION</b>	
<b>ORIGEN</b>	<b>8,197,666.58</b>
IMPUESTOS	291,577.21
DERECHOS	374,092.06
PRODUCTOS DE TIPO CORRIENTE	33,335.88
APROVECHAMIENTOS DE TIPO CORRIENTE	40,759.98
PARTICIPACIONES Y APORTACIONES	7,457,901.45
<b>APLICACION</b>	<b>6,068,064.27</b>
SERVICIOS PERSONALES	3,988,160.18
MATERIALES Y SUMINISTROS	287,660.97
SERVICIOS GENERALES	592,308.74
TRANSFERENCIAS AL RESTO DEL SECTOR PUBLICO	600,000.00
AYUDAS SOCIALES	27,200.00
PENSIONES Y JUBILACIONES	524,157.07
INTERESES DE LA DEUDA PUBLICA	48,577.31
<b>FLUJOS NETOS DE EFECTIVO POR ACTIVIDADES DE OPERACION</b>	<b>2,129,602.31</b>
<b>FLUJOS DE EFECTIVO DE LAS ACTIVIDADES DE INVERSION</b>	
<b>ORIGEN</b>	<b>0.00</b>
BIENES INMUEBLES, INFRA ESTRUCTURA Y CONSTRUCCIONES EN PROCESO	0.00
BIENES MUEBLES	0.00
OTROS ORIGENES DE INVERSION	0.00
<b>APLICACION</b>	<b>0.00</b>
BIENES INMUEBLES, INFRA ESTRUCTURA Y CONSTRUCCIONES EN PROCESO	0.00
BIENES MUEBLES	0.00
OTRAS APLICACIONES DE INVERSION	0.00
<b>FLUJOS NETOS DE EFECTIVO POR ACTIVIDADES DE INVERSION</b>	<b>0.00</b>
<b>FLUJOS DE EFECTIVO DE LAS ACTIVIDADES DE FINANCIAMIENTO</b>	
<b>ORIGEN</b>	<b>7,012,465.84</b>
ENDEUDAMIENTO NETO	0.00
- INTERNO	0.00
- EXTERNO	0.00
OTROS ORIGENES DE FINANCIAMIENTO	7,012,465.84
<b>APLICACION</b>	<b>9,199,485.17</b>
SERVICIOS DE LA DEUDA	469,837.04

"BAJO PROTESTA DE DECIR VERDAD DECLARAMOS QUE LOS ESTADOS FINANCIEROS Y SUS NOTAS, SON RAZONABLEMENTE CORRECTOS Y SON RESPONSABILIDAD DEL EMISOR"

Fecha: 05/06/2020 02:15:07 p.m.

Pág.: 1



**MUNICIPIO DE COQUIMATLAN, COL.**  
 Sistema Integral de Contabilidad Gubernamental  
**ESTADO DE FLUJOS DE EFECTIVO**  
**DEL 1 DE MAYO AL 31 DE MAYO DE 2020**

Concepto	Total
- INTERNO	469,837.04
- EXTERNO	0.00
<b>OTRAS APLICACIONES DE FINANCIAMIENTO</b>	<b>8,729,648.13</b>
<b>FLUJOS NETOS DE EFECTIVO POR ACTIVIDADES DE FINANCIAMIENTO</b>	<b><u>-2,187,019.33</u></b>
<b>INCREMENTO/DISMINUCION NETA EN EL EFECTIVO Y EQUIVALENTES AL EFECTIVO</b>	<b>-57,417.02</b>
<b>EFECTIVO Y EQUIVALENTES AL EFECTIVO AL INICIO DEL EJERCICIO</b>	<b>22,193,063.77</b>
<b>EFECTIVO Y EQUIVALENTES AL EFECTIVO AL FINAL DEL EJERCICIO</b>	<b>22,135,646.75</b>

TESORERA MUNICIPAL



**C.P. MA GUADALUPE ADAME GUTIERREZ**

H. AYUNTAMIENTO CONSTITUCIONAL  
 DE COQUIMATLÁN, COL.  
 2018-2021  
**OFICIAL MAYOR MUNICIPAL  
 TESORERÍA**

PRESIDENTE MUNICIPAL



**DR. JOSÉ GUADALUPE BENAVIDES FLORIAN**

H. AYUNTAMIENTO CONSTITUCIONAL  
 DE COQUIMATLÁN, COL.  
 2018-2021  
**TESORERÍA**

**LIC. OCTAVIO TINTOS TRUJILLO**



H. AYUNTAMIENTO CONSTITUCIONAL  
 DE COQUIMATLÁN, COL.  
 2018-2021  
**OFICIALÍA MAYOR**



MUNICIPIO DE COQUIMATLAN, COL.  
Sistema Integral de Contabilidad Gubernamental  
ESTADO DE FLUJOS DE EFECTIVO  
DEL 1 DE ENERO AL 31 DE MAYO DE 2020

Concepto	Total
<b>FLUJOS DE EFECTIVO DE LAS ACTIVIDADES DE OPERACION</b>	
<b>ORIGEN</b>	<b>47,666,135.88</b>
IMPUESTOS	4,058,172.43
DERECHOS	2,302,965.88
PRODUCTOS DE TIPO CORRIENTE	122,466.87
APROVECHAMIENTOS DE TIPO CORRIENTE	1,182,273.53
PARTICIPACIONES Y APORTACIONES	40,000,257.17
<b>APLICACION</b>	<b>30,948,621.44</b>
SERVICIOS PERSONALES	20,245,209.43
MATERIALES Y SUMINISTROS	1,541,435.63
SERVICIOS GENERALES	3,332,106.26
TRANSFERENCIAS AL RESTO DEL SECTOR PUBLICO	2,700,000.00
AYUDAS SOCIALES	173,200.00
PENSIONES Y JUBILACIONES	2,676,884.91
INTERESES DE LA DEUDA PUBLICA	279,785.21
<b>FLUJOS NETOS DE EFECTIVO POR ACTIVIDADES DE OPERACION</b>	<b>16,717,514.44</b>
<b>FLUJOS DE EFECTIVO DE LAS ACTIVIDADES DE INVERSION</b>	
<b>ORIGEN</b>	<b>0.00</b>
BIENES INMUEBLES, INFRA ESTRUCTURA Y CONSTRUCCIONES EN PROCESO	0.00
BIENES MUEBLES	0.00
OTROS ORIGENES DE INVERSION	0.00
<b>APLICACION</b>	<b>428,754.00</b>
BIENES INMUEBLES, INFRA ESTRUCTURA Y CONSTRUCCIONES EN PROCESO	0.00
BIENES MUEBLES	428,754.00
OTRAS APLICACIONES DE INVERSION	0.00
<b>FLUJOS NETOS DE EFECTIVO POR ACTIVIDADES DE INVERSION</b>	<b>-428,754.00</b>
<b>FLUJOS DE EFECTIVO DE LAS ACTIVIDADES DE FINANCIAMIENTO</b>	
<b>ORIGEN</b>	<b>54,580,117.32</b>
ENDEUDAMIENTO NETO	39,069.86
- INTERNO	39,069.86
- EXTERNO	0.00
OTROS ORIGENES DE FINANCIAMIENTO	54,541,047.46
<b>APLICACION</b>	<b>65,269,315.65</b>
SERVICIOS DE LA DEUDA	2,384,221.95

"BAJO PROTESTA DE DECIR VERDAD DECLARAMOS QUE LOS ESTADOS FINANCIEROS Y SUS NOTAS, SON RAZONABLEMENTE CORRECTOS Y SON RESPONSABILIDAD DEL EMISOR"





**MUNICIPIO DE COQUIMATLAN, COL.**  
 Sistema Integral de Contabilidad Gubernamental  
**ESTADO DE FLUJOS DE EFECTIVO**  
**DEL 1 DE ENERO AL 31 DE MAYO DE 2020**

Concepto	Total
- INTERNO	2,384,221.95
- EXTERNO	0.00
<b>OTRAS APLICACIONES DE FINANCIAMIENTO</b>	<b>62,885,093.70</b>
<b>FLUJOS NETOS DE EFECTIVO POR ACTIVIDADES DE FINANCIAMIENTO</b>	<b><u>-10,689,198.33</u></b>

<b>INCREMENTO/DISMINUCION NETA EN EL EFECTIVO Y EQUIVALENTES AL EFECTIVO</b>	<b>5,599,562.11</b>
<b>EFECTIVO Y EQUIVALENTES AL EFECTIVO AL INICIO DEL EJERCICIO</b>	<b>16,536,084.64</b>
<b>EFECTIVO Y EQUIVALENTES AL EFECTIVO AL FINAL DEL EJERCICIO</b>	<b>22,135,646.75</b>

  
 PRESIDENTE MUNICIPAL  
**DR. JOSE GUADALUPE BENAVIDES FLORIAN**  
 H. AYUNTAMIENTO CONSTITUCIONAL  
 DE COQUIMATLAN, COL.  
 2018-2021  
 TESORERÍA

TESORERA MUNICIPAL  
  
 H. AYUNTAMIENTO CONSTITUCIONAL  
**C.P. MA GUADALUPE ADAME GUTIERREZ**  
 COQUIMATLAN, COL.  
 2018-2021  
 TESORERÍA  
 OFICIAL MAYOR MUNICIPAL

  
 H. AYUNTAMIENTO CONSTITUCIONAL  
 DE COQUIMATLAN, COL.  
 2018-2021  
 OFICIALIA MAYOR  
**LIC. OCTAVIO TINTOS TRUJILLO**



MUNICIPIO DE COQUIMATLAN, COL.  
Sistema Integral de Contabilidad Gubernamental  
ESTADO DE FLUJOS DE EFECTIVO  
DEL 1 DE MAYO AL 31 DE MAYO DE 2020

Concepto	2020	2019
<b>FLUJOS DE EFECTIVO DE LAS ACTIVIDADES DE OPERACION</b>		
<b>ORIGEN</b>	<b>8,197,666.58</b>	<b>9,191,006.16</b>
IMPUESTOS	291,577.21	231,819.51
CUOTAS Y APORTACIONES DE SEGURIDAD SOCIAL	0.00	0.00
CONTRIBUCIONES DE MEJORAS	0.00	0.00
DERECHOS	374,092.06	348,920.56
PRODUCTOS DE TIPO CORRIENTE	33,335.88	27,485.04
APROVECHAMIENTOS DE TIPO CORRIENTE	40,759.98	50,016.80
INGRESOS POR VENTA DE BIENES Y SERVICIOS	0.00	0.00
CONTRIBUCIONES NO COMPRENDIDAS EN LAS FRACCIONES DE LA LEY DE INGRESOS CAUSADAS EN EJERCICIOS FISCALES ANTERIORES PENDIENTES DE LIQUIDACIÓN O PAGO	0.00	0.00
PARTICIPACIONES Y APORTACIONES	7,457,901.45	8,532,764.25
TRANSFERENCIAS, ASIGNACIONES, SUBSIDIOS Y OTRAS AYUDAS	0.00	0.00
OTROS ORIGENES DE OPERACIÓN	0.00	0.00
<b>APLICACION</b>	<b>6,068,064.27</b>	<b>6,323,432.18</b>
SERVICIOS PERSONALES	3,988,160.18	3,874,893.26
MATERIALES Y SUMINISTROS	287,660.97	349,067.73
SERVICIOS GENERALES	592,308.74	1,475,655.11
AYUDAS DIVERSAS	0.00	0.00
ADEFAS	0.00	0.00
TRANSFERENCIAS INTERNAS Y ASIGNACIONES AL SECTOR PÚBLICO	0.00	0.00
TRANSFERENCIAS AL RESTO DEL SECTOR PUBLICO	600,000.00	500,000.00
SUBSIDIOS Y SUBENCIONES	0.00	0.00
AYUDAS SOCIALES	27,200.00	55,090.00
PENSIONES Y JUBILACIONES	524,157.07	0.00
TRANSFERENCIAS A FIDEICOMISOS, MANDATOS Y CONTRATOS ANALOGOS.	0.00	0.00
TRANSFERENCIAS A LA SEGURIDAD SOCIAL	0.00	0.00
DONATIVOS	0.00	0.00
TRANSFERENCIAS AL EXTERIOR	0.00	0.00
PARTICIPACIONES	0.00	0.00
APORTACIONES	0.00	0.00
CONVENIOS	0.00	0.00
OTRAS APLICACIONES DE OPERACIÓN	48,577.31	68,726.08
<b>FLUJOS NETOS DE EFECTIVO POR ACTIVIDADES DE OPERACION</b>	<b>2,129,602.31</b>	<b>2,867,573.98</b>

**FLUJOS DE EFECTIVO DE LAS ACTIVIDADES DE INVERSION**

<b>ORIGEN</b>	<b>0.00</b>	<b>0.00</b>
BIENES INMUEBLES, INFRA ESTRUCTURA Y CONSTRUCCIONES EN PROCESO	0.00	0.00
BIENES MUEBLES	0.00	0.00
OTROS ORIGENES DE INVERSION	0.00	0.00
<b>APLICACION</b>	<b>0.00</b>	<b>3,900.00</b>
BIENES INMUEBLES, INFRA ESTRUCTURA Y CONSTRUCCIONES EN PROCESO	0.00	0.00
BIENES MUEBLES	0.00	3,900.00

"BAJO PROTESTA DE DECIR VERDAD DECLARAMOS QUE LOS ESTADOS FINANCIEROS Y SUS NOTAS, SON RAZONABLEMENTE CORRECTOS Y SON RESPONSABILIDAD DEL EMISOR"




**MUNICIPIO DE COQUIMATLAN, COL.**  
 Sistema Integral de Contabilidad Gubernamental  
**ESTADO DE FLUJOS DE EFECTIVO**  
**DEL 1 DE MAYO AL 31 DE MAYO DE 2020**

Concepto	2020	2019
OTRAS APLICACIONES DE INVERSION	0.00	0.00
<b>FLUJOS NETOS DE EFECTIVO POR ACTIVIDADES DE INVERSION</b>	<b>0.00</b>	<b>-3,900.00</b>

**FLUJOS DE EFECTIVO DE LAS ACTIVIDADES DE FINANCIAMIENTO**

<b>ORIGEN</b>	<b>7,012,465.84</b>	<b>25,677,637.79</b>
<b>ENDEUDAMIENTO NETO</b>	<b>0.00</b>	<b>17,068,391.95</b>
- INTERNO	0.00	17,068,391.95
- EXTERNO	0.00	0.00
<b>OTROS ORIGENES DE FINANCIAMIENTO</b>	<b>7,012,465.84</b>	<b>8,609,245.84</b>
<b>APLICACION</b>	<b>9,199,485.17</b>	<b>27,456,251.34</b>
<b>SERVICIOS DE LA DEUDA</b>	<b>469,837.04</b>	<b>17,068,009.90</b>
- INTERNO	469,837.04	17,068,009.90
- EXTERNO	0.00	0.00
<b>OTRAS APLICACIONES DE FINANCIAMIENTO</b>	<b>8,729,648.13</b>	<b>10,388,241.44</b>
<b>FLUJOS NETOS DE EFECTIVO POR ACTIVIDADES DE FINANCIAMIENTO</b>	<b>-2,187,019.33</b>	<b>-1,778,613.55</b>

<b>INCREMENTO/DISMINUCION NETA EN EL EFECTIVO Y EQUIVALENTES AL EFECTIVO</b>	<b>57,417.02</b>	<b>1,085,060.43</b>
<b>EFFECTIVO Y EQUIVALENTES AL EFECTIVO AL INICIO DEL EJERCICIO</b>	<b>22,193,063.77</b>	<b>11,789,622.60</b>
<b>EFFECTIVO Y EQUIVALENTES AL EFECTIVO AL FINAL DEL EJERCICIO</b>	<b>22,135,646.75</b>	<b>12,874,683.03</b>

  
 PRESIDENTE MUNICIPAL  
**DR. JOSE GUADALUPE BENAVIDES FLORIAN**  
 H. AYUNTAMIENTO CONSTITUCIONAL  
 DE COQUIMATLAN, COL.  
 2018-2021  
**TESORERÍA**

TESORERA MUNICIPAL

**C.P. MA GUADALUPE ADAME GUTIERREZ**



H. AYUNTAMIENTO CONSTITUCIONAL  
 DE COQUIMATLAN, COL.  
 2018-2021

TESORERÍA

OFICIAL MAYOR MUNICIPAL

**LIC. OCTAVIO TINTOS TRUJILLO**



H. AYUNTAMIENTO CONSTITUCIONAL  
 DE COQUIMATLAN, COL.

"BAJO PROTESTA DE DECIR VERDAD DECLARAMOS QUE LOS ESTADOS FINANCIEROS Y SUS NOTAS, SON RAZONABLEMENTE CORRECTOS Y SON RESPONSABILIDAD DEL EMISOR"

Fecha: 05/06/2020 02:16:47 p.m.

Pág.: 2



MUNICIPIO DE COQUIMATLAN, COL.  
Sistema Integral de Contabilidad Gubernamental  
ESTADO DE FLUJOS DE EFECTIVO  
DEL 1 DE ENERO AL 31 DE MAYO DE 2020

Concepto	2020	2019
<b>FLUJOS DE EFECTIVO DE LAS ACTIVIDADES DE OPERACION</b>		
<b>ORIGEN</b>	<b>47,666,135.88</b>	<b>44,610,386.64</b>
IMPUESTOS	4,058,172.43	4,226,766.96
CUOTAS Y APORTACIONES DE SEGURIDAD SOCIAL	0.00	0.00
CONTRIBUCIONES DE MEJORAS	0.00	0.00
DERECHOS	2,302,965.88	2,193,972.97
PRODUCTOS DE TIPO CORRIENTE	122,466.87	110,659.84
APROVECHAMIENTOS DE TIPO CORRIENTE	1,182,273.53	2,918,110.73
INGRESOS POR VENTA DE BIENES Y SERVICIOS	0.00	0.00
CONTRIBUCIONES NO COMPRENDIDAS EN LAS FRACCIONES DE LA LEY DE INGRESOS CAUSADAS EN EJERCICIOS FISCALES ANTERIORES PENDIENTES DE LIQUIDACIÓN O PAGO	0.00	0.00
PARTICIPACIONES Y APORTACIONES	40,000,257.17	35,160,876.14
TRANSFERENCIAS, ASIGNACIONES, SUBSIDIOS Y OTRAS AYUDAS	0.00	0.00
OTROS ORIGENES DE OPERACIÓN	0.00	0.00
<b>APLICACION</b>	<b>30,948,621.44</b>	<b>29,334,941.57</b>
SERVICIOS PERSONALES	20,245,209.43	19,314,989.97
MATERIALES Y SUMINISTROS	1,541,435.63	1,776,886.74
SERVICIOS GENERALES	3,332,106.26	5,158,124.16
AYUDAS DIVERSAS	0.00	0.00
ADEFAS	0.00	0.00
TRANSFERENCIAS INTERNAS Y ASIGNACIONES AL SECTOR PÚBLICO	0.00	0.00
TRANSFERENCIAS AL RESTO DEL SECTOR PUBLICO	2,700,000.00	2,500,000.00
SUBSIDIOS Y SUBENCIONES	0.00	0.00
AYUDAS SOCIALES	173,200.00	243,804.48
PENSIONES Y JUBILACIONES	2,676,884.91	0.00
TRANSFERENCIAS A FIDEICOMISOS, MANDATOS Y CONTRATOS ANALOGOS.	0.00	0.00
TRANSFERENCIAS A LA SEGURIDAD SOCIAL	0.00	0.00
DONATIVOS	0.00	0.00
TRANSFERENCIAS AL EXTERIOR	0.00	0.00
PARTICIPACIONES	0.00	0.00
APORTACIONES	0.00	0.00
CONVENIOS	0.00	0.00
OTRAS APLICACIONES DE OPERACIÓN	279,785.21	341,136.22
<b>FLUJOS NETOS DE EFECTIVO POR ACTIVIDADES DE OPERACION</b>	<b>16,717,514.44</b>	<b>15,275,445.07</b>

**FLUJOS DE EFECTIVO DE LAS ACTIVIDADES DE INVERSIÓN**

<b>ORIGEN</b>	<b>0.00</b>	<b>262,401.07</b>
BIENES INMUEBLES, INFRA ESTRUCTURA Y CONSTRUCCIONES EN PROCESO	0.00	0.00
BIENES MUEBLES	0.00	0.00
OTROS ORIGENES DE INVERSIÓN	0.00	262,401.07
<b>APLICACION</b>	<b>428,754.00</b>	<b>289,013.68</b>
BIENES INMUEBLES, INFRA ESTRUCTURA Y CONSTRUCCIONES EN PROCESO	0.00	0.00
BIENES MUEBLES	428,754.00	286,079.99

\*BAJO PROTESTA DE DECIR VERDAD DECLARAMOS QUE LOS ESTADOS FINANCIEROS Y SUS NOTAS, SON RAZONABLEMENTE CORRECTOS Y SON RESPONSABILIDAD DEL EMISOR\*



MUNICIPIO DE COQUIMATLAN, COL.  
 Sistema Integral de Contabilidad Gubernamental  
**ESTADO DE FLUJOS DE EFECTIVO**  
**DEL 1 DE ENERO AL 31 DE MAYO DE 2020**

Concepto	2020	2019
OTRAS APLICACIONES DE INVERSION	0.00	2,933.69
<b>FLUJOS NETOS DE EFECTIVO POR ACTIVIDADES DE INVERSION</b>	<b>-428,754.00</b>	<b>-26,612.61</b>


**FLUJOS DE EFECTIVO DE LAS ACTIVIDADES DE FINANCIAMIENTO**

<b>ORIGEN</b>	<b>54,580,117.32</b>	<b>76,732,184.14</b>
<b>ENDEUDAMIENTO NETO</b>	<b>39,069.86</b>	<b>24,161,100.36</b>
- INTERNO	39,069.86	24,161,100.36
- EXTERNO	0.00	0.00
<b>OTROS ORIGENES DE FINANCIAMIENTO</b>	<b>54,541,047.46</b>	<b>52,571,083.78</b>
<b>APLICACION</b>	<b>65,269,315.65</b>	<b>81,505,281.95</b>
<b>SERVICIOS DE LA DEUDA</b>	<b>2,384,221.95</b>	<b>25,567,683.70</b>
- INTERNO	2,384,221.95	25,567,683.70
- EXTERNO	0.00	0.00
<b>OTRAS APLICACIONES DE FINANCIAMIENTO</b>	<b>62,885,093.70</b>	<b>55,937,598.25</b>
<b>FLUJOS NETOS DE EFECTIVO POR ACTIVIDADES DE FINANCIAMIENTO</b>	<b>-10,689,198.33</b>	<b>-4,773,097.81</b>


<b>INCREMENTO/DISMINUCION NETA EN EL EFECTIVO Y EQUIVALENTES AL EFECTIVO</b>	<b>15,599,562.11</b>	<b>10,475,734.65</b>
<b>EFFECTIVO Y EQUIVALENTES AL EFECTIVO AL INICIO DEL EJERCICIO</b>	<b>16,536,084.64</b>	<b>2,398,948.38</b>
<b>EFFECTIVO Y EQUIVALENTES AL EFECTIVO AL FINAL DEL EJERCICIO</b>	<b>22,135,646.75</b>	<b>12,874,683.03</b>

  
 PRESIDENTE MUNICIPAL  
**DR. JOSE GUADALUPE-BENAVIDES FLORIAN**  
 H. AYUNTAMIENTO CONSTITUCIONAL  
 DE COQUIMATLAN, COL.  
 2018-2021  
 TESORERÍA

TESORERA MUNICIPAL  
**C.P. MA GUADALUPE DAVE GUTIERREZ**



H. AYUNTAMIENTO CONSTITUCIONAL  
 DE COQUIMATLAN, COL.  
 2018-2021  
 OFICIAL MAYOR MUNICIPAL



H. AYUNTAMIENTO CONSTITUCIONAL  
 DE COQUIMATLAN, COL.  
 2018-2021  
 TESORERÍA

OFICIAL MAYOR MUNICIPAL

**LIC. OCTAVIO TINTOS TRUJILLO**

"BAJO PROTESTA DE DECIR VERDAD DECLARAMOS QUE LOS ESTADOS FINANCIEROS Y SUS NOTAS, SON RAZONABLEMENTE CORRECTOS Y SON REPOSABILIDAD DEL EMISOR"

Fecha: 05/06/2020 02:17:17 p.m.

Pág.: 2



**H. Ayuntamiento de Coquimatlán**  
**Administración 2018-2021**



	<b>Balanza de comprobación</b>



**MUNICIPIO DE COQUIMATLAN, COL.**  
**Sistema Integral de Contabilidad Gubernamental**  
**BALANZA DE COMPROBACION**  
**DEL 1 DE MAYO AL 31 DE MAYO DE 2020**

Descripción	Saldo Anterior		Movimientos		Saldo Actual	
	Debe	Haber	Debe	Haber	Debe	Haber
<b>ACTIVO</b>						
<b>ACTIVO CIRCULANTE</b>						
<b>EFFECTIVO Y EQUIVALENTES</b>						
EFFECTIVO	45,322,416.91	0.00	8,275,514.84	8,346,791.82	45,251,139.93	0.00
BANCOS/ TESORERÍA	22,193,063.77	0.00	8,230,255.23	8,287,672.25	22,135,646.75	0.00
DEPOSITOS DE FONDOS DE TERCEROS EN GARANTÍA Y/O ADMINISTRACIÓN	0.00	0.00	6,551.44	6,551.44	0.00	0.00
	22,181,073.27	0.00	8,223,703.79	8,281,120.81	22,123,656.25	0.00
	11,990.50	0.00	0.00	0.00	11,990.50	0.00
<b>DERECHOS A RECIBIR EFFECTIVO O EQUIVALENTES</b>						
CUENTAS POR COBRAR A CORTO PLAZO	20,988,965.25	0.00	45,259.61	59,119.57	20,975,105.29	0.00
DEUDORES DIVERSOS POR COBRAR A CORTO PLAZO	1,853,464.97	0.00	17,664.46	31,524.42	1,839,605.01	0.00
INGRESOS POR RECUPERAR A CORTO PLAZO	963,340.48	0.00	0.00	0.00	963,340.48	0.00
DEUDORES POR ANTICIPOS DE TESORERÍA A CORTO PLAZO	1,000,000.00	0.00	0.00	0.00	1,000,000.00	0.00
	38,720.88	0.00	27,595.15	27,595.15	38,720.88	0.00
PRESTAMOS OTORGADOS A CORTO PLAZO	17,133,438.92	0.00	0.00	0.00	17,133,438.92	0.00
<b>DERECHOS A RECIBIR BIENES O SERVICIOS</b>						
ANTICIPO A PROVEEDORES POR ADQUISICIÓN DE BIENES Y PRESTACIÓN DE SERVICIOS A CORTO PLAZO	2,140,387.89	0.00	0.00	0.00	2,140,387.89	0.00
ANTICIPO A CONTRATISTAS POR OBRAS PÚBLICAS A CORTO PLAZO	1,598,685.76	0.00	0.00	0.00	1,598,685.76	0.00
	541,702.13	0.00	0.00	0.00	541,702.13	0.00
<b>ACTIVO NO CIRCULANTE</b>						
<b>BIENES INMUEBLES, INFRAESTRUCTURA Y CONSTRUCCIONES EN PROCESO</b>						
VIVIENDAS	148,156,316.62	0.00	0.00	0.00	148,156,316.62	0.00
EDIFICIOS NO HABITACIONALES	132,954,012.84	0.00	0.00	0.00	132,954,012.84	0.00
CONSTRUCCIONES EN PROCESO EN BIENES DE DOMINIO PÚBLICO	6,474,064.26	0.00	0.00	0.00	6,474,064.26	0.00
CONSTRUCCIONES EN PROCESO EN BIENES PROPIOS	4,386,372.60	0.00	0.00	0.00	4,386,372.60	0.00
	107,903,413.77	0.00	0.00	0.00	107,903,413.77	0.00
<b>BIENES MUEBLES</b>						
MOBILIARIO Y EQUIPO DE ADMINISTRACIÓN	14,190,162.21	0.00	0.00	0.00	14,190,162.21	0.00
MOBILIARIO Y EQUIPO EDUCACIONAL Y RECREATIVO	14,503,048.90	0.00	0.00	0.00	14,503,048.90	0.00
EQUIPO DE DEFENSA Y SEGURIDAD	12,384,245.44	0.00	0.00	0.00	12,384,245.44	0.00
	963,788.00	0.00	0.00	0.00	963,788.00	0.00
<b>ACTIVOS DIFERIDOS</b>						
ESTUDIOS, FORMULACIÓN Y EVALUACIÓN DE PROYECTOS	1,155,015.46	0.00	0.00	0.00	1,155,015.46	0.00
	699,254.88	0.00	0.00	0.00	699,254.88	0.00
	699,254.88	0.00	0.00	0.00	699,254.88	0.00
<b>PASIVO</b>						
<b>PASIVO CIRCULANTE</b>						
<b>CUENTAS POR PAGAR A CORTO PLAZO</b>						
	0.00	51,775,910.91	9,154,225.56	6,953,346.27	0.00	49,575,031.62
	0.00	39,939,883.40	8,684,388.52	6,953,346.27	0.00	38,208,841.15



**MUNICIPIO DE COQUIMATLAN, COL.**  
Sistema Integral de Contabilidad Gubernamental  
**BALANZA DE COMPROBACION**  
**DEL 1 DE MAYO AL 31 DE MAYO DE 2020**

Descripción	Saldo Anterior		Movimientos		Saldo Actual	
	Debe	Haber	Debe	Haber	Debe	Haber
SERVICIOS PERSONALES POR PAGAR A CORTO PLAZO	0.00	5,356,217.23	3,647,265.44	4,010,676.15	0.00	5,719,627.94
PROVEEDORES POR PAGAR A CORTO PLAZO	0.00	589,510.11	1,702,841.25	1,324,068.88	0.00	210,737.74
CONTRATISTAS POR OBRAS PÚBLICAS POR PAGAR A CORTO PLAZO	0.00	1,710,910.49	1,465,379.00	8,420.82	0.00	253,952.31
TRANSFERENCIAS OTORGADAS POR PAGAR A CORTO PLAZO	170,860.72	0.00	900,550.03	742,190.36	329,220.39	0.00
RETENCIONES Y CONTRIBUCIONES POR PAGAR A CORTO PLAZO	0.00	23,232,924.98	934,994.01	848,101.95	0.00	23,146,032.92
DEVOLUCIONES DE LA LEY DE INGRESO POR PAGAR A CORTO PLAZO	1,038.86	0.00	0.00	0.00	1,038.86	0.00
OTRAS CUENTAS POR PAGAR A CORTO PLAZO	0.00	9,222,220.17	33,358.79	19,888.11	0.00	9,208,749.49
<b>DOCUMENTOS POR PAGAR A CORTO PLAZO</b>	<b>0.00</b>	<b>74,274.31</b>	<b>0.00</b>	<b>0.00</b>	<b>0.00</b>	<b>74,274.31</b>
OTROS DOCUMENTOS POR PAGAR A CORTO PLAZO	0.00	74,274.31	0.00	0.00	0.00	74,274.31
<b>PORCIÓN A CORTO PLAZO DE LA DEUDA PÚBLICA A LARGO PLAZO</b>	<b>0.00</b>	<b>11,597,348.74</b>	<b>469,837.04</b>	<b>0.00</b>	<b>0.00</b>	<b>11,127,511.70</b>
PORCIÓN A CORTO PLAZO DE LA DEUDA PÚBLICA INTERNA	0.00	11,597,348.74	469,837.04	0.00	0.00	11,127,511.70
<b>FONDOS Y BIENES DE TERCEROS EN GARANTÍA Y/O ADMINISTRACIÓN A CORTO PLAZO</b>	<b>0.00</b>	<b>67,319.34</b>	<b>0.00</b>	<b>0.00</b>	<b>0.00</b>	<b>67,319.34</b>
FONDOS EN GARANTÍA A CORTO PLAZO	0.00	67,319.34	0.00	0.00	0.00	67,319.34
<b>OTROS PASIVOS A CORTO PLAZO</b>	<b>0.00</b>	<b>97,085.12</b>	<b>0.00</b>	<b>0.00</b>	<b>0.00</b>	<b>97,085.12</b>
INGRESOS POR CLASIFICAR	0.00	97,085.12	0.00	0.00	0.00	97,085.12
<b>PASIVO NO CIRCULANTE</b>	<b>0.00</b>	<b>6,866,097.19</b>	<b>0.00</b>	<b>0.00</b>	<b>0.00</b>	<b>6,866,097.19</b>
<b>DEUDA PÚBLICA A LARGO PLAZO</b>	<b>0.00</b>	<b>6,866,097.19</b>	<b>0.00</b>	<b>0.00</b>	<b>0.00</b>	<b>6,866,097.19</b>
PRÉSTAMOS DE LA DEUDA INTERNA POR PAGAR A LARGO PLAZO	0.00	6,866,097.19	0.00	0.00	0.00	6,866,097.19
<b>HACIENDA PÚBLICA/ PATRIMONIO</b>	<b>0.00</b>	<b>120,248,813.30</b>	<b>0.00</b>	<b>0.00</b>	<b>0.00</b>	<b>120,248,813.30</b>
<b>HACIENDA PÚBLICA/ PATRIMONIO GENERADO RESULTADOS DE EJERCICIOS ANTERIORES</b>	<b>0.00</b>	<b>107,974,308.79</b>	<b>0.00</b>	<b>0.00</b>	<b>0.00</b>	<b>107,974,308.79</b>
RESULTADO EJERCICIO 2005	9,908,965.82	0.00	0.00	0.00	9,908,965.82	0.00
RESULTADO EJERCICIO 2008	0.00	4,148,484.46	0.00	0.00	0.00	4,148,484.46
RESULTADO EJERCICIO 2009	1,903,753.14	0.00	0.00	0.00	1,903,753.14	0.00
RESULTADO EJERCICIO 2010	0.00	1,516,535.05	0.00	0.00	0.00	1,516,535.05
RESULTADO EJERCICIO 2011	0.00	627,569.94	0.00	0.00	0.00	627,569.94
SUP O DEF 1990	489,733.84	0.00	0.00	0.00	489,733.84	0.00
SUP O DEF 1991	86,476.40	0.00	0.00	0.00	86,476.40	0.00
SUP O DEF 1992	238,128.61	0.00	0.00	0.00	238,128.61	0.00
SUP O DEF 1993	419,074.88	0.00	0.00	0.00	419,074.88	0.00





**MUNICIPIO DE COQUIMATLAN, COL**  
**Sistema Integral de Contabilidad Gubernamental**  
**BALANZA DE COMPROBACION**  
**DEL 1 DE MAYO AL 31 DE MAYO DE 2020**

Descripción	Saldo Anterior		Movimientos		Saldo Actual	
	Debe	Haber	Debe	Haber	Debe	Haber
SUP O DEF 1994	396,403.36	0.00	0.00	0.00	396,403.36	0.00
SUP O DEF 1995	105,595.46	0.00	0.00	0.00	105,595.46	0.00
SUP O DEF 1996	360,950.40	0.00	0.00	0.00	360,950.40	0.00
SUP O DEF 1997	0.00	2,428,046.29	0.00	0.00	0.00	2,428,046.29
SUP O DE F1998	0.00	1,077,382.20	0.00	0.00	0.00	1,077,382.20
SUP O DEF 1999	0.00	1,574,368.51	0.00	0.00	0.00	1,574,368.51
SUP O DEF 2000	0.00	684,511.01	0.00	0.00	0.00	684,511.01
SUP O DEF 2001	5,830,439.30	0.00	0.00	0.00	5,830,439.30	0.00
SUP O DEF 2002	0.00	1,910,777.48	0.00	0.00	0.00	1,910,777.48
RESULTADO EJERCICIO 2003	0.00	0.00	0.00	0.00	0.00	0.00
RESULTADO EJERCICIO 2004	962,044.80	0.00	0.00	0.00	962,044.80	0.00
RESULTADO EJER ANTERIORES	0.00	3,342,415.89	0.00	0.00	0.00	3,342,415.89
RESULTADO EJERCICIO 2005	1,173,042.82	0.00	0.00	0.00	1,173,042.82	0.00
RESULTADO EJERCICIO 2007	1,256,399.24	0.00	0.00	0.00	1,256,399.24	0.00
RESULTADO EJERCICIO 2012	4,731,841.54	0.00	0.00	0.00	4,731,841.54	0.00
RESULTADO EJERCICIO 2013	1,097,445.64	0.00	0.00	0.00	1,097,445.64	0.00
RESULTADO EJERCICIO 2014	0.00	6,951,378.55	0.00	0.00	0.00	6,951,378.55
RESULTADO EJERCICIO 2015	0.00	12,411,888.99	0.00	0.00	0.00	12,411,888.99
RESULTADO EJERCICIO 2016	0.00	9,511,920.95	0.00	0.00	0.00	9,511,920.95
RESULTADO EJERCICIO 2017	0.00	17,041,178.34	0.00	0.00	0.00	17,041,178.34
RESULTADO EJERCICIO 2018	0.00	21,321,711.38	0.00	0.00	0.00	21,321,711.38
RESULTADO EJERCICIO 2019	0.00	23,818,633.23	0.00	0.00	0.00	23,818,633.23
<b>RESERVAS</b>	0.00	28,567,801.77	0.00	0.00	0.00	28,567,801.77
RESERVAS DE PATRIMONIO	0.00	<b>12,274,504.51</b>	0.00	0.00	0.00	<b>12,274,504.51</b>
<b>INGRESOS</b>						
<b>INGRESOS DE GESTIÓN</b>	0.00	<b>6,926,113.58</b>	<b>210.22</b>	<b>739,975.35</b>	0.00	<b>7,665,878.71</b>
<b>IMPUESTOS</b>	0.00	<b>3,766,595.22</b>	0.00	<b>291,577.21</b>	0.00	<b>4,058,172.43</b>
IMPUESTO SOBRE LOS INGRESOS	0.00	26,336.43	0.00	0.00	0.00	26,336.43
IMPUESTOS SOBRE EL PATRIMONIO	0.00	3,290,742.05	0.00	149,876.23	0.00	3,440,618.28
IMPUESTO SOBRE LA PRODUCCIÓN, EL CONSUMO Y LAS TRANSACCIONES	0.00	285,107.68	0.00	139,757.06	0.00	424,864.74
ACCESORIOS	0.00	164,409.06	0.00	1,943.92	0.00	166,352.98
<b>DERECHOS</b>	0.00	<b>1,928,873.82</b>	0.00	<b>374,092.06</b>	0.00	<b>2,302,965.88</b>
DERECHOS POR EL USO, GOCE, APROVECHAMIENTO O EXPLOTACION DE BIENES DE DOMINIO PÚBLICO	0.00	123,751.20	0.00	0.00	0.00	123,751.20
DERECHOS POR PRESTACIÓN DE SERVICIOS	0.00	805,934.00	0.00	305,777.63	0.00	1,111,711.63
OTROS DERECHOS	0.00	999,188.62	0.00	68,314.43	0.00	1,067,503.05



**MUNICIPIO DE COQUIMATLAN, COL.**  
 Sistema Integral de Contabilidad Gubernamental  
**BALANZA DE COMPROBACION**  
**DEL 1 DE MAYO AL 31 DE MAYO DE 2020**

Descripción	Saldo Anterior		Movimientos		Saldo Actual	
	Debe	Haber	Debe	Haber	Debe	Haber
<b>PRODUCTOS DE TIPO CORRIENTE</b>	<b>0.00</b>	<b>89,130.99</b>	<b>210.22</b>	<b>33,546.10</b>	<b>0.00</b>	<b>122,466.87</b>
PRODUCTOS DERIVADOS DEL USO Y APROVECHAMIENTO DE BIENES NO SUJETOS A RÉGIMEN DE DOMINIO PÚBLICO	0.00	258.25	0.00	86.88	0.00	345.13
OTROS PRODUCTOS QUE GENERAN INGRESOS CORRIENTES	0.00	88,872.74	210.22	33,459.22	0.00	122,121.74
<b>APROVECHAMIENTOS DE TIPO CORRIENTE</b>	<b>0.00</b>	<b>1,141,513.55</b>	<b>0.00</b>	<b>40,759.98</b>	<b>0.00</b>	<b>1,182,273.53</b>
MULTAS	0.00	103,328.60	0.00	37,582.15	0.00	140,910.75
INDEMNIZACIONES	0.00	36,184.95	0.00	3,177.83	0.00	41,362.78
OTROS APROVECHAMIENTOS	0.00	1,000,000.00	0.00	0.00	0.00	1,000,000.00
<b>PARTICIPACIONES, APORTACIONES, TRANSFERENCIAS, ASIGNACIONES, SUBSIDIOS Y OTRAS AYUDAS</b>	<b>0.00</b>	<b>32,542,355.72</b>	<b>0.00</b>	<b>7,457,901.45</b>	<b>0.00</b>	<b>40,000,257.17</b>
<b>PARTICIPACIONES Y APORTACIONES</b>	<b>0.00</b>	<b>32,542,355.72</b>	<b>0.00</b>	<b>7,457,901.45</b>	<b>0.00</b>	<b>40,000,257.17</b>
PARTICIPACIONES	0.00	23,198,669.72	0.00	4,757,437.45	0.00	27,956,107.17
APORTACIONES	0.00	9,343,686.00	0.00	2,700,464.00	0.00	12,044,150.00
<b>GASTOS Y OTRAS PÉRDIDAS</b>						
<b>GASTOS DE FUNCIONAMIENTO</b>	<b>20,250,621.43</b>	<b>0.00</b>	<b>4,966,320.51</b>	<b>98,190.62</b>	<b>25,118,751.32</b>	<b>0.00</b>
<b>SERVICIOS PERSONALES</b>	<b>16,257,049.25</b>	<b>0.00</b>	<b>3,992,540.18</b>	<b>4,380.00</b>	<b>20,245,209.43</b>	<b>0.00</b>
REMUNERACIONES AL PERSONAL DE CARÁCTER PERMANENTE	9,013,339.64	0.00	2,262,292.37	4,380.00	11,271,252.01	0.00
REMUNERACIONES ADICIONALES Y ESPECIALES	1,016,474.08	0.00	256,423.95	0.00	1,272,898.03	0.00
SEGURIDAD SOCIAL	999,139.93	0.00	208,149.52	0.00	1,207,289.45	0.00
OTRAS PRESTACIONES SOCIALES Y ECONÓMICAS	4,606,694.87	0.00	1,110,311.78	0.00	5,717,006.65	0.00
PAGO DE ESTIMULOS A SERVIDORES PÚBLICOS	621,400.73	0.00	155,362.56	0.00	776,763.29	0.00
<b>MATERIALES Y SUMINISTROS</b>	<b>1,253,774.66</b>	<b>0.00</b>	<b>372,840.39</b>	<b>85,179.42</b>	<b>1,541,435.63</b>	<b>0.00</b>
MATERIALES DE ADMINISTRACION, EMISION DE DOCUMENTOS Y ARTICULOS OFICIALES	167,019.83	0.00	18,456.60	1,800.00	183,676.43	0.00
MATERIALES Y ARTICULOS DE CONSTRUCCION Y DE REPARACION	34,989.14	0.00	1,127.52	0.00	36,116.66	0.00
PRODUCTOS QUÍMICOS, FARMACÉUTICOS Y DE LABORATORIO	9,785.77	0.00	0.00	0.00	9,785.77	0.00
COMBUSTIBLES, LUBRICANTES Y ADITIVOS	1,020,766.29	0.00	279,094.47	82,324.52	1,217,536.24	0.00
VESTUARIO, BLANCOS, PRENDAS DE PROTECCION Y ARTICULOS DEPORTIVOS	17,194.80	0.00	71,896.80	0.00	89,091.60	0.00
MATERIALES Y SUMINISTROS PARA SEGURIDAD	900.00	0.00	900.00	0.00	1,800.00	0.00
HERRAMIENTAS, REFACCIONES Y ACCESORIOS MENORES	3,118.83	0.00	1,365.00	1,054.90	3,428.93	0.00
<b>SERVICIOS GENERALES</b>	<b>2,739,797.52</b>	<b>0.00</b>	<b>600,939.94</b>	<b>8,631.20</b>	<b>3,332,106.26</b>	<b>0.00</b>



**MUNICIPIO DE COQUIMATLAN, COL.**  
**Sistema Integral de Contabilidad Gubernamental**  
**BALANZA DE COMPROBACION**  
**DEL 1 DE MAYO AL 31 DE MAYO DE 2020**

Descripción	Saldo Anterior		Movimientos		Saldo Actual	
	Debe	Haber	Debe	Haber	Debe	Haber
SERVICIOS BÁSICOS	1,343,524.00	0.00	399,646.00	0.00	1,743,170.00	0.00
SERVICIOS DE ARRENDAMIENTO	73,418.83	0.00	8,750.00	0.00	82,168.83	0.00
SERVICIOS PROFESIONALES, CIENTÍFICOS Y TÉCNICOS Y OTROS SERVICIOS	12,157.55	0.00	3,095.42	0.00	15,252.97	0.00
SERVICIOS FINANCIEROS, BANCARIOS Y COMERCIALES	10,863.28	0.00	12,833.72	0.00	23,697.00	0.00
SERVICIOS DE INSTALACION, REPARACION, MANTENIMIENTO Y CONSERVACION	448,934.54	0.00	119,838.40	2,981.20	565,791.74	0.00
SERVICIOS DE COMUNICACION SOCIAL Y PUBLICIDAD	33,445.00	0.00	0.00	0.00	33,445.00	0.00
SERVICIOS DE TRASLADO Y VIATICOS	14,242.00	0.00	0.00	0.00	14,242.00	0.00
SERVICIOS OFICIALES	647,621.73	0.00	31,356.40	5,650.00	673,328.13	0.00
OTROS SERVICIOS GENERALES	155,590.59	0.00	25,420.00	0.00	181,010.59	0.00
<b>TRANSFERENCIAS, ASIGNACIONES, SUBSIDIOS Y OTRAS AYUDAS</b>	<b>4,398,727.84</b>	<b>0.00</b>	<b>1,151,357.07</b>	<b>0.00</b>	<b>5,550,084.91</b>	<b>0.00</b>
<b>TRANSFERENCIAS AL RESTO DEL SECTOR PUBLICO</b>	<b>2,100,000.00</b>	<b>0.00</b>	<b>600,000.00</b>	<b>0.00</b>	<b>2,700,000.00</b>	<b>0.00</b>
TRANSFERENCIAS A ENTIDADES FEDERATIVAS Y MUNICIPIOS	2,100,000.00	0.00	600,000.00	0.00	2,700,000.00	0.00
<b>AYUDAS SOCIALES</b>	<b>146,000.00</b>	<b>0.00</b>	<b>27,200.00</b>	<b>0.00</b>	<b>173,200.00</b>	<b>0.00</b>
AYUDAS SOCIALES A PERSONAS	146,000.00	0.00	27,200.00	0.00	173,200.00	0.00
<b>PENSIONES Y JUBILACIONES</b>	<b>2,152,727.84</b>	<b>0.00</b>	<b>524,157.07</b>	<b>0.00</b>	<b>2,676,884.91</b>	<b>0.00</b>
JUBILACIONES	2,152,727.84	0.00	524,157.07	0.00	2,676,884.91	0.00
<b>INTERESES, COMISIONES Y OTROS GASTOS DE LA DEUDA PÚBLICA</b>	<b>231,207.90</b>	<b>0.00</b>	<b>48,577.31</b>	<b>0.00</b>	<b>279,785.21</b>	<b>0.00</b>
INTERESES DE LA DEUDA PUBLICA	231,207.90	0.00	48,577.31	0.00	279,785.21	0.00
INTERESES DE LA DEUDA PÚBLICA INTERNA	231,207.90	0.00	48,577.31	0.00	279,785.21	0.00
<b>CUENTAS DE CIERRE CONTABLE</b>						
<b>CUENTAS DE ORDEN CONTABLES</b>						
<b>CUENTAS DE ORDEN PRESUPUESTARIAS</b>						
<b>LEY DE INGRESOS</b>	<b>0.00</b>	<b>0.00</b>	<b>16,396,174.04</b>	<b>16,396,174.04</b>	<b>0.00</b>	<b>0.00</b>
<b>LEY DE INGRESOS ESTIMADA</b>	<b>103,128,185.33</b>	<b>0.00</b>	<b>0.00</b>	<b>0.00</b>	<b>103,128,185.33</b>	<b>0.00</b>
IMPUESTOS	5,828,042.45	0.00	0.00	0.00	5,828,042.45	0.00
DERECHOS	4,720,294.01	0.00	0.00	0.00	4,720,294.01	0.00
PRODUCTOS DE TIPO CORRIENTE	228,103.86	0.00	0.00	0.00	228,103.86	0.00
APROVECHAMIENTOS DE TIPO CORRIENTE	189,067.01	0.00	0.00	0.00	189,067.01	0.00
PARTICIPACIONES Y APORTACIONES.	92,162,678.00	0.00	0.00	0.00	92,162,678.00	0.00
<b>LEY DE INGRESOS POR EJECUTAR</b>	<b>0.00</b>	<b>65,490,852.03</b>	<b>8,197,876.80</b>	<b>210.22</b>	<b>0.00</b>	<b>57,293,185.45</b>
IMPUESTOS	0.00	2,061,447.23	291,577.21	0.00	0.00	1,769,870.02



**MUNICIPIO DE COQUIMATLAN, COL.**  
Sistema Integral de Contabilidad Gubernamental  
**BALANZA DE COMPROBACION**  
**DEL 1 DE MAYO AL 31 DE MAYO DE 2020**

Descripción	Saldo Anterior		Movimientos		Saldo Actual	
	Debe	Haber	Debe	Haber	Debe	Haber
DERECHOS	0.00	2,791,420.19	374,092.06	0.00	0.00	2,417,328.13
PRODUCTOS DE TIPO CORRIENTE	0.00	138,972.87	33,546.10	210.22	0.00	105,636.99
APROVECHAMIENTOS DE TIPO CORRIENTE	0.00	47,553.46	40,759.98	0.00	0.00	6,793.48
PARTICIPACIONES Y APORTACIONES.	0.00	60,451,458.28	7,457,901.45	0.00	0.00	52,993,556.83
<b>MODIFICACIONES A LA LEY DE INGRESOS ESTIMADA</b>	<b>1,831,136.00</b>	<b>0.00</b>	<b>0.00</b>	<b>0.00</b>	<b>1,831,136.00</b>	<b>0.00</b>
APROVECHAMIENTOS DE TIPO CORRIENTE	1,000,000.00	0.00	0.00	0.00	1,000,000.00	0.00
PARTICIPACIONES Y APORTACIONES.	831,136.00	0.00	0.00	0.00	831,136.00	0.00
<b>LEY DE INGRESOS DEVENGADA</b>	<b>0.00</b>	<b>0.00</b>	<b>8,198,087.02</b>	<b>8,198,087.02</b>	<b>0.00</b>	<b>0.00</b>
IMPUESTOS	0.00	0.00	291,577.21	0.00	0.00	0.00
DERECHOS	0.00	0.00	374,092.06	374,092.06	0.00	0.00
PRODUCTOS DE TIPO CORRIENTE	0.00	0.00	33,756.32	33,756.32	0.00	0.00
APROVECHAMIENTOS DE TIPO CORRIENTE	0.00	0.00	40,759.98	40,759.98	0.00	0.00
PARTICIPACIONES Y APORTACIONES.	0.00	0.00	7,457,901.45	7,457,901.45	0.00	0.00
<b>LEY DE INGRESOS RECAUDADA</b>	<b>0.00</b>	<b>39,468,469.30</b>	<b>210.22</b>	<b>8,197,876.80</b>	<b>0.00</b>	<b>47,666,135.88</b>
IMPUESTOS	0.00	3,766,595.22	0.00	291,577.21	0.00	4,058,172.43
DERECHOS	0.00	1,928,873.82	0.00	374,092.06	0.00	2,302,965.88
PRODUCTOS DE TIPO CORRIENTE	0.00	89,130.99	210.22	33,546.10	0.00	122,466.87
APROVECHAMIENTOS DE TIPO CORRIENTE	0.00	1,141,513.55	0.00	40,759.98	0.00	1,182,273.53
PARTICIPACIONES Y APORTACIONES.	0.00	32,542,355.72	0.00	7,457,901.45	0.00	40,000,257.17
<b>PRESUPUESTO DE EGRESOS</b>	<b>0.00</b>	<b>0.00</b>	<b>34,246,524.39</b>	<b>34,246,524.39</b>	<b>0.00</b>	<b>0.00</b>
<b>PRESUPUESTO DE EGRESOS APROBADO</b>	<b>0.00</b>	<b>103,128,185.33</b>	<b>0.00</b>	<b>0.00</b>	<b>0.00</b>	<b>103,128,185.33</b>
SERVICIOS PERSONALES	0.00	59,223,411.86	0.00	0.00	0.00	59,223,411.86
MATERIALES Y SUMINISTROS	0.00	5,353,542.71	0.00	0.00	0.00	5,353,542.71
SERVICIOS GENERALES	0.00	9,152,719.13	0.00	0.00	0.00	9,152,719.13
TRANSFERENCIAS, ASIGNACIONES, SUBSIDIOS Y OTRAS AYUDAS	0.00	13,790,733.50	0.00	0.00	0.00	13,790,733.50
BIENES MUEBLES, INMUEBLES E INTANGIBLES	0.00	12,774.81	0.00	0.00	0.00	12,774.81
INVERSION PUBLICA	0.00	13,790,536.00	0.00	0.00	0.00	13,790,536.00
DEUDA PUBLICA	0.00	1,804,467.32	0.00	0.00	0.00	1,804,467.32
<b>PRESUPUESTO DE EGRESOS POR EJERCER</b>	<b>70,952,903.07</b>	<b>0.00</b>	<b>4,257,117.32</b>	<b>10,378,351.97</b>	<b>64,831,668.42</b>	<b>0.00</b>
SERVICIOS PERSONALES	42,966,362.61	0.00	1,254,447.94	5,242,608.12	38,978,202.43	0.00
MATERIALES Y SUMINISTROS	3,551,339.20	0.00	427,438.71	807,994.59	3,170,783.32	0.00
SERVICIOS GENERALES	7,770,564.67	0.00	1,052,019.14	1,551,432.97	7,271,150.84	0.00
TRANSFERENCIAS, ASIGNACIONES, SUBSIDIOS Y OTRAS AYUDAS	9,191,762.45	0.00	1,071,639.90	2,222,996.97	8,040,405.38	0.00
BIENES MUEBLES, INMUEBLES E INTANGIBLES	15,020.81	0.00	2,246.00	2,246.00	15,020.81	0.00
INVERSION PUBLICA	14,581,701.00	0.00	0.00	0.00	14,581,701.00	0.00



**MUNICIPIO DE COQUIMATLAN, COL.**  
**Sistema Integral de Contabilidad Gubernamental**  
**BALANZA DE COMPROBACION**  
**DEL 1 DE MAYO AL 31 DE MAYO DE 2020**

Descripción	Saldo: Anterior		Movimientos		Saldo Actual	
	Debe	Haber	Debe	Haber	Debe	Haber
DEUDA PUBLICA	0.00	7,123,847.67	449,325.63	551,073.32	0.00	7,225,595.36
<b>MODIFICACIONES AL PRESUPUESTO DE EGRESOS APROBADO</b>	<b>0.00</b>	<b>1,831,136.00</b>	<b>4,143,926.70</b>	<b>4,143,926.70</b>	<b>0.00</b>	<b>1,831,136.00</b>
SERVICIOS PERSONALES	0.00	0.00	1,250,067.94	1,250,067.94	0.00	0.00
MATERIALES Y SUMINISTROS	548,428.85	0.00	435,154.20	342,259.29	641,323.76	0.00
SERVICIOS GENERALES	0.00	1,357,643.06	950,493.03	1,043,387.94	0.00	1,450,537.97
TRANSFERENCIAS, ASIGNACIONES, SUBSIDIOS Y OTRAS AYUDAS	200,243.21	0.00	1,056,639.90	1,056,639.90	200,243.21	0.00
BIENES MUEBLES, INMUEBLES E INTANGIBLES	0.00	431,000.00	2,246.00	2,246.00	0.00	431,000.00
INVERSION PUBLICA	0.00	791,165.00	0.00	0.00	0.00	791,165.00
DEUDA PUBLICA	0.00	0.00	449,325.63	449,325.63	0.00	0.00
<b>PRESUPUESTO DE EGRESOS COMPROMETIDO</b>	<b>0.00</b>	<b>0.00</b>	<b>6,332,615.89</b>	<b>6,332,615.89</b>	<b>0.00</b>	<b>0.00</b>
SERVICIOS PERSONALES	0.00	0.00	3,996,920.18	3,996,920.18	0.00	0.00
MATERIALES Y SUMINISTROS	0.00	0.00	458,019.81	458,019.81	0.00	0.00
SERVICIOS GENERALES	0.00	0.00	609,571.14	609,571.14	0.00	0.00
TRANSFERENCIAS, ASIGNACIONES, SUBSIDIOS Y OTRAS AYUDAS	0.00	0.00	1,166,357.07	1,166,357.07	0.00	0.00
DEUDA PUBLICA	0.00	0.00	101,747.69	101,747.69	0.00	0.00
<b>PRESUPUESTO DE EGRESOS DEVENGADO</b>	<b>1,871,131.91</b>	<b>0.00</b>	<b>6,223,805.27</b>	<b>6,662,388.30</b>	<b>1,432,548.88</b>	<b>0.00</b>
SERVICIOS PERSONALES	0.00	0.00	3,996,920.18	3,996,920.18	0.00	0.00
MATERIALES Y SUMINISTROS	85,227.08	0.00	372,840.39	335,169.96	122,897.51	0.00
SERVICIOS GENERALES	107,845.20	0.00	600,939.94	648,439.40	60,345.74	0.00
TRANSFERENCIAS, ASIGNACIONES, SUBSIDIOS Y OTRAS AYUDAS	0.00	0.00	1,151,357.07	1,151,357.07	0.00	0.00
BIENES MUEBLES, INMUEBLES E INTANGIBLES	428,754.00	0.00	0.00	428,754.00	0.00	0.00
DEUDA PUBLICA	1,249,305.63	0.00	101,747.69	101,747.69	1,249,305.63	0.00
<b>PRESUPUESTO DE EGRESOS EJERCIDO</b>	<b>6,835,329.38</b>	<b>0.00</b>	<b>6,632,135.31</b>	<b>6,661,303.90</b>	<b>6,806,160.79</b>	<b>0.00</b>
SERVICIOS PERSONALES	351,932.35	0.00	4,001,420.18	4,083,615.02	269,737.51	0.00
MATERIALES Y SUMINISTROS	46,577.44	0.00	261,117.86	255,329.51	52,365.79	0.00
SERVICIOS GENERALES	53,359.31	0.00	677,238.51	630,000.61	100,597.21	0.00
TRANSFERENCIAS, ASIGNACIONES, SUBSIDIOS Y OTRAS AYUDAS	5,000.00	0.00	1,161,857.07	1,161,857.07	5,000.00	0.00
BIENES MUEBLES, INMUEBLES E INTANGIBLES	0.00	0.00	428,754.00	428,754.00	0.00	0.00
DEUDA PUBLICA	6,378,460.28	0.00	101,747.69	101,747.69	6,378,460.28	0.00
<b>PRESUPUESTO DE EGRESOS PAGADO</b>	<b>25,299,956.97</b>	<b>0.00</b>	<b>6,656,923.90</b>	<b>67,937.63</b>	<b>31,888,943.24</b>	<b>0.00</b>
SERVICIOS PERSONALES	15,905,116.90	0.00	4,079,235.02	8,680.00	19,975,471.92	0.00
MATERIALES Y SUMINISTROS	1,121,970.14	0.00	255,329.51	11,127.32	1,366,172.33	0.00
SERVICIOS GENERALES	2,578,593.01	0.00	630,000.61	37,430.31	3,171,163.31	0.00



**MUNICIPIO DE COQUIMATLAN, COL.**  
 Sistema Integral de Contabilidad Gubernamental  
**BALANZA DE COMPROBACION**  
**DEL 1 DE MAYO AL 31 DE MAYO DE 2020**

Descripción	Saldo Anterior		Movimientos		Saldo Actual	
	Debe	Haber	Debe	Haber	Debe	Haber
TRANSFERENCIAS, ASIGNACIONES, SUBSIDIOS Y OTRAS AYUDAS	4,393,727.84	0.00	1,161,857.07	10,500.00	5,545,084.91	0.00
BIENES MUEBLES, INMUEBLES E INTANGIBLES	0.00	0.00	428,754.00	0.00	428,754.00	0.00
DEUDA PUBLICA	1,300,549.08	0.00	101,747.69	0.00	1,402,296.77	0.00
<b>CUENTAS DE CIERRE PRESUPUESTARIO</b>						
<b>TOTAL:</b>	<b>465,282,647.92</b>	<b>465,282,647.92</b>	<b>74,238,903.94</b>	<b>74,238,903.94</b>	<b>471,632,437.48</b>	<b>471,632,437.48</b>



**MUNICIPIO DE COQUIMATLAN, COL.**  
 Sistema Integral de Contabilidad Gubernamental  
**BALANZA DE COMPROBACION**  
 DEL 1 DE ENERO AL 31 DE MAYO DE 2020

Descripción	Saldo Anterior		Movimientos		Saldo Actual	
	Debe	Haber	Debe	Haber	Debe	Haber
<b>ACTIVO</b>						
<b>ACTIVO CIRCULANTE</b>						
<b>EFFECTIVO Y EQUIVALENTES</b>						
EFFECTIVO	38,570,597.13	0.00	59,985,697.25	53,305,154.45	45,251,139.93	0.00
BANCOS/TESORERIA	16,536,094.64	0.00	58,349,734.34	52,750,172.23	22,135,646.75	0.00
DEPOSITOS DE FONDOS DE TERCEROS EN GARANTIA Y/O ADMINISTRACION	16,524,094.14	0.00	58,292,307.11	52,692,745.00	22,123,656.25	0.00
	11,990.50	0.00	4,096.00	4,096.00	11,990.50	0.00
<b>DERECHOS A RECIBIR EFFECTIVO O EQUIVALENTES</b>						
CUENTAS POR COBRAR A CORTO PLAZO	19,894,124.60	0.00	1,543,412.91	462,432.22	20,975,105.29	0.00
DEUDORES DIVERSOS POR COBRAR A CORTO PLAZO	1,829,194.69	0.00	252,651.55	242,241.23	1,839,605.01	0.00
INGRESOS POR RECUPERAR A CORTO PLAZO	985,352.29	0.00	28,000.00	50,011.81	963,340.48	0.00
DEUDORES POR ANTICIPOS DE TESORERIA A CORTO PLAZO	0.00	0.00	1,000,000.00	0.00	1,000,000.00	0.00
	15,762.12	0.00	105,380.36	82,421.60	38,720.88	0.00
PRETAMOS OTORGADOS A CORTO PLAZO	17,063,815.50	0.00	157,381.00	87,757.58	17,133,438.92	0.00
<b>DERECHOS A RECIBIR BIENES O SERVICIOS</b>						
ANTICIPO A PROVEEDORES POR ADQUISICION DE BIENES Y PRESTACION DE SERVICIOS A CORTO PLAZO	2,140,387.89	0.00	92,550.00	92,550.00	2,140,387.89	0.00
	1,598,685.76	0.00	92,550.00	92,550.00	1,598,685.76	0.00
ANTICIPO A CONTRATISTAS POR OBRAS PUBLICAS A CORTO PLAZO	541,702.13	0.00	0.00	0.00	541,702.13	0.00
<b>ACTIVO NO CIRCULANTE</b>						
<b>BIENES INMUEBLES, INFRAESTRUCTURA Y CONSTRUCCIONES EN PROCESO</b>						
VIVIENDAS	147,727,562.62	0.00	428,754.00	0.00	148,156,316.62	0.00
EDIFICIOS NO HABITACIONALES	132,954,012.84	0.00	0.00	0.00	132,954,012.84	0.00
CONSTRUCCIONES EN PROCESO EN BIENES DE DOMINIO PUBLICO	6,474,064.26	0.00	0.00	0.00	6,474,064.26	0.00
	4,386,372.60	0.00	0.00	0.00	4,386,372.60	0.00
CONSTRUCCIONES EN PROCESO EN BIENES PROPIOS	107,903,413.77	0.00	0.00	0.00	107,903,413.77	0.00
<b>BIENES MUEBLES</b>						
MOBILIARIO Y EQUIPO DE ADMINISTRACION	14,190,162.21	0.00	0.00	0.00	14,190,162.21	0.00
	14,074,294.90	0.00	428,754.00	0.00	14,503,048.90	0.00
MOBILIARIO Y EQUIPO EDUCACIONAL Y RECREATIVO	11,955,491.44	0.00	428,754.00	0.00	12,384,245.44	0.00
EQUIPO DE DEFENSA Y SEGURIDAD	963,788.00	0.00	0.00	0.00	963,788.00	0.00
	1,155,015.46	0.00	0.00	0.00	1,155,015.46	0.00
<b>ACTIVOS DIFERIDOS</b>						
ESTUDIOS, FORMULACION Y EVALUACION DE PROYECTOS	699,254.88	0.00	0.00	0.00	699,254.88	0.00
	699,254.88	0.00	0.00	0.00	699,254.88	0.00
<b>PASIVO</b>						
<b>PASIVO CIRCULANTE</b>						
<b>CUENTAS POR PAGAR A CORTO PLAZO</b>						
	0.00	59,183,249.26	63,633,352.74	54,025,135.10	0.00	49,575,031.62
	0.00	45,471,906.70	61,249,130.79	53,986,065.24	0.00	38,208,841.15



**MUNICIPIO DE COQUIMATLAN, COL.**  
**Sistema Integral de Contabilidad Gubernamental**  
**BALANZA DE COMPROBACION**  
**DEL 1 DE ENERO AL 31 DE MAYO DE 2020**

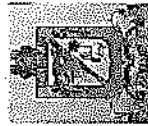
Descripción	Saldo Anterior		Movimientos		Saldo Actual	
	Debe	Haber	Debe	Haber	Debe	Haber
SERVICIOS PERSONALES POR PAGAR A CORTO PLAZO	0.00	6,426,436.95	24,954,050.43	24,247,241.42	0.00	5,719,627.94
PROVEEDORES POR PAGAR A CORTO PLAZO	0.00	438,435.69	21,703,925.31	21,476,227.36	0.00	210,737.74
CONTRATISTAS POR OBRAS PÚBLICAS POR PAGAR A CORTO PLAZO	0.00	5,297,228.69	5,189,800.33	146,523.95	0.00	253,952.31
TRANSFERENCIAS OTORGADAS POR PAGAR A CORTO PLAZO	0.00	577,616.26	4,069,753.81	3,162,917.16	329,220.39	0.00
RETENCIONES Y CONTRIBUCIONES POR PAGAR A CORTO PLAZO	0.00	23,163,804.27	4,843,282.83	4,825,511.48	0.00	23,146,032.92
DEVOLUCIONES DE LA LEY DE INGRESO POR PAGAR A CORTO PLAZO	1,038.86	0.00	0.00	0.00	1,038.86	0.00
OTRAS CUENTAS POR PAGAR A CORTO PLAZO	0.00	9,569,423.70	488,318.08	127,643.87	0.00	9,208,749.49
<b>DOCUMENTOS POR PAGAR A CORTO PLAZO</b>	<b>0.00</b>	<b>74,274.31</b>	<b>1,999.84</b>	<b>1,999.84</b>	<b>0.00</b>	<b>74,274.31</b>
OTROS DOCUMENTOS POR PAGAR A CORTO PLAZO	0.00	74,274.31	1,999.84	1,999.84	0.00	74,274.31
<b>PORCIÓN A CORTO PLAZO DE LA DEUDA PÚBLICA A LARGO PLAZO</b>	<b>0.00</b>	<b>13,472,663.79</b>	<b>2,382,222.11</b>	<b>37,070.02</b>	<b>0.00</b>	<b>11,127,511.70</b>
PORCIÓN A CORTO PLAZO DE LA DEUDA PÚBLICA INTERNA	0.00	13,472,663.79	2,382,222.11	37,070.02	0.00	11,127,511.70
<b>FONDOS Y BIENES DE TERCEROS EN GARANTÍA Y/O ADMINISTRACIÓN A CORTO PLAZO</b>	<b>0.00</b>	<b>67,319.34</b>	<b>0.00</b>	<b>0.00</b>	<b>0.00</b>	<b>67,319.34</b>
FONDOS EN GARANTÍA A CORTO PLAZO	0.00	67,319.34	0.00	0.00	0.00	67,319.34
<b>OTROS PASIVOS A CORTO PLAZO</b>	<b>0.00</b>	<b>97,085.12</b>	<b>0.00</b>	<b>0.00</b>	<b>0.00</b>	<b>97,085.12</b>
INGRESOS POR CLASIFICAR	0.00	97,085.12	0.00	0.00	0.00	97,085.12
<b>PASIVO NO CIRCULANTE</b>	<b>0.00</b>	<b>6,866,097.19</b>	<b>0.00</b>	<b>0.00</b>	<b>0.00</b>	<b>6,866,097.19</b>
<b>DEUDA PÚBLICA A LARGO PLAZO</b>	<b>0.00</b>	<b>6,866,097.19</b>	<b>0.00</b>	<b>0.00</b>	<b>0.00</b>	<b>6,866,097.19</b>
PRÉSTAMOS DE LA DEUDA INTERNA POR PAGAR A LARGO PLAZO	0.00	6,866,097.19	0.00	0.00	0.00	6,866,097.19
<b>HACIENDA PÚBLICA/ PATRIMONIO</b>						
<b>HACIENDA PÚBLICA/ PATRIMONIO GENERADO</b>	<b>0.00</b>	<b>120,248,813.30</b>	<b>0.00</b>	<b>0.00</b>	<b>0.00</b>	<b>120,248,813.30</b>
<b>RESULTADOS DE EJERCICIOS ANTERIORES</b>	<b>0.00</b>	<b>107,974,308.79</b>	<b>0.00</b>	<b>0.00</b>	<b>0.00</b>	<b>107,974,308.79</b>
RESULTADO EJERCICIO 2006	9,908,965.82	0.00	0.00	0.00	9,908,965.82	0.00
RESULTADO EJERCICIO 2008	0.00	4,148,484.46	0.00	0.00	0.00	4,148,484.46
RESULTADO EJERCICIO 2009	1,903,753.14	0.00	0.00	0.00	1,903,753.14	0.00
RESULTADO EJERCICIO 2010	0.00	1,516,535.05	0.00	0.00	0.00	1,516,535.05
RESULTADO EJERCICIO 2011	0.00	627,569.94	0.00	0.00	0.00	627,569.94
SUP O DEF 1990	489,733.84	0.00	0.00	0.00	489,733.84	0.00
SUP O DEF 1991	86,476.40	0.00	0.00	0.00	86,476.40	0.00
SUP O DEF 1992	238,128.61	0.00	0.00	0.00	238,128.61	0.00
SUP O DEF 1993	419,074.88	0.00	0.00	0.00	419,074.88	0.00





**MUNICIPIO DE COQUIMATLAN, COL.**  
Sistema Integral de Contabilidad Gubernamental  
**BALANZA DE COMPROBACION**  
**DEL 1 DE ENERO AL 31 DE MAYO DE 2020**

Descripción	Saldo Anterior		Movimientos		Saldo Actual	
	Debe	Haber	Debe	Haber	Debe	Haber
SUP O DEF 1994	396,403.36	0.00	0.00	0.00	396,403.36	0.00
SUP O DEF 1995	105,595.46	0.00	0.00	0.00	105,595.46	0.00
SUP O DEF 1996	360,950.40	0.00	0.00	0.00	360,950.40	0.00
SUP O DEF 1997	0.00	2,428,046.29	0.00	0.00	0.00	2,428,046.29
SUP O DE F1998	0.00	1,077,382.20	0.00	0.00	0.00	1,077,382.20
SUP O DEF 1999	0.00	1,574,368.51	0.00	0.00	0.00	1,574,368.51
SUP O DEF 2000	0.00	684,511.01	0.00	0.00	0.00	684,511.01
SUP O DEF 2001	5,830,439.30	0.00	0.00	0.00	5,830,439.30	0.00
SUP O DEF 2002	0.00	1,910,777.48	0.00	0.00	0.00	1,910,777.48
RESULTADO EJERCICIO 2003	962,044.80	0.00	0.00	0.00	962,044.80	0.00
RESULTADO EJERCICIO 2004	0.00	3,342,415.89	0.00	0.00	0.00	3,342,415.89
RESULTADO EJER ANTERIORES	1,173,042.82	0.00	0.00	0.00	1,173,042.82	0.00
RESULTADO EJERCICIO 2005	1,256,399.24	0.00	0.00	0.00	1,256,399.24	0.00
RESULTADO EJERCICIO 2007	4,731,841.54	0.00	0.00	0.00	4,731,841.54	0.00
RESULTADO EJERCICIO 2012	1,097,445.64	0.00	0.00	0.00	1,097,445.64	0.00
RESULTADO EJERCICIO 2013	0.00	6,951,378.55	0.00	0.00	0.00	6,951,378.55
RESULTADO EJERCICIO 2014	0.00	12,411,888.99	0.00	0.00	0.00	12,411,888.99
RESULTADO EJERCICIO 2015	0.00	9,511,920.95	0.00	0.00	0.00	9,511,920.95
RESULTADO EJERCICIO 2016	0.00	17,041,178.34	0.00	0.00	0.00	17,041,178.34
RESULTADO EJERCICIO 2017	0.00	21,321,711.38	0.00	0.00	0.00	21,321,711.38
RESULTADO EJERCICIO 2018	0.00	23,818,633.23	0.00	0.00	0.00	23,818,633.23
RESULTADO EJERCICIO 2019	0.00	28,567,801.77	0.00	0.00	0.00	28,567,801.77
<b>RESERVAS</b>	<b>0.00</b>	<b>12,274,504.51</b>	<b>0.00</b>	<b>0.00</b>	<b>0.00</b>	<b>12,274,504.51</b>
RESERVAS DE PATRIMONIO	0.00	12,274,504.51	0.00	0.00	0.00	12,274,504.51
<b>INGRESOS</b>						
<b>INGRESOS DE GESTIÓN</b>	<b>0.00</b>	<b>0.00</b>	<b>210.22</b>	<b>7,666,088.93</b>	<b>0.00</b>	<b>7,665,878.71</b>
<b>IMPUESTOS</b>	<b>0.00</b>	<b>0.00</b>	<b>0.00</b>	<b>4,058,172.43</b>	<b>0.00</b>	<b>4,058,172.43</b>
IMPUESTO SOBRE LOS INGRESOS	0.00	0.00	0.00	26,336.43	0.00	26,336.43
IMPUESTOS SOBRE EL PATRIMONIO	0.00	0.00	0.00	3,440,618.28	0.00	3,440,618.28
IMPUESTO SOBRE LA PRODUCCIÓN, EL CONSUMO Y LAS TRANSACCIONES	0.00	0.00	0.00	424,864.74	0.00	424,864.74
ACCESORIOS	0.00	0.00	0.00	166,352.98	0.00	166,352.98
<b>DERECHOS</b>	<b>0.00</b>	<b>0.00</b>	<b>0.00</b>	<b>2,302,965.88</b>	<b>0.00</b>	<b>2,302,965.88</b>
DERECHOS POR EL USO, GOCE, APROVECHAMIENTO O EXPLOTACIÓN DE BIENES DE DOMINIO PÚBLICO	0.00	0.00	0.00	123,751.20	0.00	123,751.20
DERECHOS POR PRESTACIÓN DE SERVICIOS	0.00	0.00	0.00	1,111,711.63	0.00	1,111,711.63
OTROS DERECHOS	0.00	0.00	0.00	1,067,503.05	0.00	1,067,503.05



MUNICIPIO DE COQUIMATLAN, COL.  
Sistema Integral de Contabilidad Gubernamental  
BALANZA DE COMPROBACION  
DEL 1 DE ENERO AL 31 DE MAYO DE 2020

Descripción	Saldo Anterior		Movimientos		Saldo Actual	
	Debe	Haber	Debe	Haber	Debe	Haber
<b>PRODUCTOS DE TIPO CORRIENTE</b>	<b>0.00</b>	<b>0.00</b>	<b>210.22</b>	<b>122,677.09</b>	<b>0.00</b>	<b>122,466.87</b>
PRODUCTOS DERIVADOS DEL USO Y APROVECHAMIENTO DE BIENES NO SUJETOS A RÉGIMEN DE DOMINIO PÚBLICO	0.00	0.00	0.00	345.13	0.00	345.13
OTROS PRODUCTOS QUE GENERAN INGRESOS CORRIENTES	0.00	0.00	210.22	122,331.96	0.00	122,121.74
<b>APROVECHAMIENTOS DE TIPO CORRIENTE</b>	<b>0.00</b>	<b>0.00</b>	<b>0.00</b>	<b>1,182,273.53</b>	<b>0.00</b>	<b>1,182,273.53</b>
MULTAS	0.00	0.00	0.00	140,910.75	0.00	140,910.75
INDEMNIZACIONES	0.00	0.00	0.00	41,362.78	0.00	41,362.78
OTROS APROVECHAMIENTOS	0.00	0.00	0.00	1,000,000.00	0.00	1,000,000.00
<b>PARTICIPACIONES, APORTACIONES, TRANSFERENCIAS, ASIGNACIONES, SUBSIDIOS Y OTRAS AYUDAS</b>	<b>0.00</b>	<b>0.00</b>	<b>0.00</b>	<b>40,000,257.17</b>	<b>0.00</b>	<b>40,000,257.17</b>
<b>PARTICIPACIONES Y APORTACIONES</b>	<b>0.00</b>	<b>0.00</b>	<b>0.00</b>	<b>40,000,257.17</b>	<b>0.00</b>	<b>40,000,257.17</b>
PARTICIPACIONES	0.00	0.00	0.00	27,956,107.17	0.00	27,956,107.17
APORTACIONES	0.00	0.00	0.00	12,044,150.00	0.00	12,044,150.00
<b>GASTOS Y OTRAS PÉRDIDAS</b>	<b>0.00</b>	<b>0.00</b>	<b>26,611,409.99</b>	<b>1,492,658.67</b>	<b>25,118,751.32</b>	<b>0.00</b>
<b>GASTOS DE FUNCIONAMIENTO</b>	<b>0.00</b>	<b>0.00</b>	<b>21,539,081.51</b>	<b>1,293,872.08</b>	<b>20,245,209.43</b>	<b>0.00</b>
<b>SERVICIOS PERSONALES</b>	<b>0.00</b>	<b>0.00</b>	<b>11,824,025.21</b>	<b>552,773.20</b>	<b>11,271,252.01</b>	<b>0.00</b>
REMUNERACIONES AL PERSONAL DE CARÁCTER PERMANENTE	0.00	0.00	1,282,817.95	9,919.92	1,272,898.03	0.00
REMUNERACIONES ADICIONALES Y ESPECIALES	0.00	0.00	1,230,175.66	22,886.21	1,207,289.45	0.00
SEGURIDAD SOCIAL	0.00	0.00	6,425,249.90	708,243.25	5,717,006.65	0.00
OTRAS PRESTACIONES SOCIALES Y ECONOMICAS	0.00	0.00	776,812.79	49.50	776,763.29	0.00
PAGO DE ESTÍMULOS A SERVIDORES PÚBLICOS	0.00	0.00	<b>1,633,175.27</b>	<b>91,739.64</b>	<b>1,541,435.63</b>	<b>0.00</b>
<b>MATERIALES Y SUMINISTROS</b>	<b>0.00</b>	<b>0.00</b>	<b>185,858.03</b>	<b>2,181.60</b>	<b>183,676.43</b>	<b>0.00</b>
MATERIALES DE ADMINISTRACION, EMISION DE DOCUMENTOS Y ARTICULOS OFICIALES	0.00	0.00	42,295.28	6,178.62	36,116.66	0.00
MATERIALES Y ARTICULOS DE CONSTRUCCION Y DE REPARACION	0.00	0.00	9,785.77	0.00	9,785.77	0.00
PRODUCTOS QUIMICOS, FARMACEUTICOS Y DE LABORATORIO	0.00	0.00	1,299,860.76	82,324.52	1,217,536.24	0.00
COMBUSTIBLES, LUBRICANTES Y ADITIVOS	0.00	0.00	89,091.60	0.00	89,091.60	0.00
VESTUARIO, BLANCOS, PRENDAS DE PROTECCION Y ARTICULOS DEPORTIVOS	0.00	0.00	1,800.00	0.00	1,800.00	0.00
MATERIALES Y SUMINISTROS PARA SEGURIDAD	0.00	0.00	4,483.83	1,054.90	3,428.93	0.00
HERRAMIENTAS, REFACCIONES Y ACCESORIOS MENORES	0.00	0.00	<b>3,439,153.21</b>	<b>107,046.95</b>	<b>3,332,106.26</b>	<b>0.00</b>
<b>SERVICIOS GENERALES</b>	<b>0.00</b>	<b>0.00</b>	<b>0.00</b>	<b>0.00</b>	<b>0.00</b>	<b>0.00</b>



**MUNICIPIO DE COQUIMATLAN, COL.**  
Sistema Integral de Contabilidad Gubernamental  
**BALANZA DE COMPROBACION**  
**DEL 1 DE ENERO AL 31 DE MAYO DE 2020**

Descripción	Saldo Anterior		Movimientos		Saldo Actual	
	Debe	Haber	Debe	Haber	Debe	Haber
SERVICIOS BÁSICOS	0.00	0.00	1,788,082.00	44,912.00	1,743,170.00	0.00
SERVICIOS DE ARRENDAMIENTO	0.00	0.00	84,268.84	2,100.01	82,168.83	0.00
SERVICIOS PROFESIONALES, CIENTÍFICOS Y TÉCNICOS Y OTROS SERVICIOS	0.00	0.00	15,252.97	0.00	15,252.97	0.00
SERVICIOS FINANCIEROS, BANCARIOS Y COMERCIALES	0.00	0.00	24,161.00	464.00	23,697.00	0.00
SERVICIOS DE INSTALACIÓN, REPARACIÓN, MANTENIMIENTO Y CONSERVACIÓN	0.00	0.00	570,082.94	4,291.20	565,791.74	0.00
SERVICIOS DE COMUNICACIÓN SOCIAL Y PUBLICIDAD	0.00	0.00	37,788.00	4,343.00	33,445.00	0.00
SERVICIOS DE TRASLADO Y VIÁTICOS	0.00	0.00	14,242.00	0.00	14,242.00	0.00
SERVICIOS OFICIALES	0.00	0.00	724,264.87	50,936.74	673,328.13	0.00
OTROS SERVICIOS GENERALES	0.00	0.00	181,010.59	0.00	181,010.59	0.00
<b>TRANSFERENCIAS, ASIGNACIONES, SUBSIDIOS Y OTRAS AYUDAS</b>	<b>0.00</b>	<b>0.00</b>	<b>5,556,084.91</b>	<b>6,000.00</b>	<b>5,550,084.91</b>	<b>0.00</b>
<b>TRANSFERENCIAS AL RESTO DEL SECTOR PÚBLICO</b>	<b>0.00</b>	<b>0.00</b>	<b>2,700,000.00</b>	<b>0.00</b>	<b>2,700,000.00</b>	<b>0.00</b>
TRANSFERENCIAS A ENTIDADES FEDERATIVAS Y MUNICIPIOS	0.00	0.00	2,700,000.00	0.00	2,700,000.00	0.00
<b>AYUDAS SOCIALES</b>	<b>0.00</b>	<b>0.00</b>	<b>179,200.00</b>	<b>6,000.00</b>	<b>173,200.00</b>	<b>0.00</b>
AYUDAS SOCIALES A PERSONAS	0.00	0.00	179,200.00	6,000.00	173,200.00	0.00
<b>PENSIONES Y JUBILACIONES</b>	<b>0.00</b>	<b>0.00</b>	<b>2,676,884.91</b>	<b>0.00</b>	<b>2,676,884.91</b>	<b>0.00</b>
JUBILACIONES	0.00	0.00	2,676,884.91	0.00	2,676,884.91	0.00
<b>INTERESES, COMISIONES Y OTROS GASTOS DE LA DEUDA PÚBLICA</b>	<b>0.00</b>	<b>0.00</b>	<b>321,916.37</b>	<b>42,131.16</b>	<b>279,785.21</b>	<b>0.00</b>
<b>INTERESES DE LA DEUDA PÚBLICA</b>	<b>0.00</b>	<b>0.00</b>	<b>321,916.37</b>	<b>42,131.16</b>	<b>279,785.21</b>	<b>0.00</b>
INTERESES DE LA DEUDA PÚBLICA INTERNA	0.00	0.00	321,916.37	42,131.16	279,785.21	0.00
<b>CUENTAS DE CIERRE CONTABLE</b>	<b>0.00</b>	<b>0.00</b>	<b>0.00</b>	<b>0.00</b>	<b>0.00</b>	<b>0.00</b>
<b>CUENTAS DE ORDEN CONTABLES</b>	<b>0.00</b>	<b>0.00</b>	<b>0.00</b>	<b>0.00</b>	<b>0.00</b>	<b>0.00</b>
<b>CUENTAS DE ORDEN PRESUPUESTARIAS</b>	<b>0.00</b>	<b>0.00</b>	<b>200,292,433.97</b>	<b>200,292,433.97</b>	<b>0.00</b>	<b>0.00</b>
<b>LEY DE INGRESOS</b>	<b>0.00</b>	<b>0.00</b>	<b>103,128,185.33</b>	<b>0.00</b>	<b>103,128,185.33</b>	<b>0.00</b>
<b>LEY DE INGRESOS ESTIMADA</b>	<b>0.00</b>	<b>0.00</b>	<b>5,828,042.45</b>	<b>0.00</b>	<b>5,828,042.45</b>	<b>0.00</b>
IMPUESTOS	0.00	0.00	5,828,042.45	0.00	5,828,042.45	0.00
DERECHOS	0.00	0.00	4,720,294.01	0.00	4,720,294.01	0.00
PRODUCTOS DE TIPO CORRIENTE	0.00	0.00	228,103.86	0.00	228,103.86	0.00
APROVECHAMIENTOS DE TIPO CORRIENTE	0.00	0.00	189,067.01	0.00	189,067.01	0.00
PARTICIPACIONES Y APORTACIONES.	0.00	0.00	92,162,678.00	0.00	92,162,678.00	0.00
<b>LEY DE INGRESOS POR EJECUTAR</b>	<b>0.00</b>	<b>0.00</b>	<b>47,666,346.10</b>	<b>104,959,531.55</b>	<b>0.00</b>	<b>57,293,185.45</b>
IMPUESTOS.	0.00	0.00	4,058,172.43	5,828,042.45	0.00	1,769,870.02



**MUNICIPIO DE COQUIMATLAN, COL.**  
Sistema Integral de Contabilidad Gubernamental

**BALANZA DE COMPROBACION**  
**DEL 1 DE ENERO AL 31 DE MAYO DE 2020**

Descripción	Saldo Anterior		Movimientos		Saldo Actual	
	Debe	Haber	Debe	Haber	Debe	Haber
DERECHOS	0.00	0.00	2,302,965.88	4,720,294.01	0.00	2,417,328.13
PRODUCTOS DE TIPO CORRIENTE	0.00	0.00	122,677.09	228,314.08	0.00	105,636.99
APROVECHAMIENTOS DE TIPO CORRIENTE	0.00	0.00	1,182,273.53	1,189,067.01	0.00	6,793.48
PARTICIPACIONES Y APORTACIONES.	0.00	0.00	40,000,257.17	92,993,814.00	0.00	52,993,556.83
<b>MODIFICACIONES A LA LEY DE INGRESOS ESTIMADA</b>	<b>0.00</b>	<b>0.00</b>	<b>1,831,136.00</b>	<b>0.00</b>	<b>1,831,136.00</b>	<b>0.00</b>
APROVECHAMIENTOS DE TIPO CORRIENTE	0.00	0.00	1,000,000.00	0.00	1,000,000.00	0.00
PARTICIPACIONES Y APORTACIONES.	0.00	0.00	831,136.00	0.00	831,136.00	0.00
<b>LEY DE INGRESOS DEVENGADA</b>	<b>0.00</b>	<b>0.00</b>	<b>47,666,556.32</b>	<b>47,666,556.32</b>	<b>0.00</b>	<b>0.00</b>
IMPUESTOS	0.00	0.00	4,058,172.43	4,058,172.43	0.00	0.00
DERECHOS	0.00	0.00	2,302,965.88	2,302,965.88	0.00	0.00
PRODUCTOS DE TIPO CORRIENTE	0.00	0.00	122,887.31	122,887.31	0.00	0.00
APROVECHAMIENTOS DE TIPO CORRIENTE	0.00	0.00	1,182,273.53	1,182,273.53	0.00	0.00
PARTICIPACIONES Y APORTACIONES.	0.00	0.00	40,000,257.17	40,000,257.17	0.00	0.00
<b>LEY DE INGRESOS RECAUDADA</b>	<b>0.00</b>	<b>0.00</b>	<b>210.22</b>	<b>47,666,346.10</b>	<b>0.00</b>	<b>47,666,135.88</b>
IMPUESTOS	0.00	0.00	0.00	4,058,172.43	0.00	4,058,172.43
DERECHOS	0.00	0.00	0.00	2,302,965.88	0.00	2,302,965.88
PRODUCTOS DE TIPO CORRIENTE	0.00	0.00	210.22	122,677.09	0.00	122,466.87
APROVECHAMIENTOS DE TIPO CORRIENTE	0.00	0.00	0.00	1,182,273.53	0.00	1,182,273.53
PARTICIPACIONES Y APORTACIONES.	0.00	0.00	0.00	40,000,257.17	0.00	40,000,257.17
<b>PRESUPUESTO DE EGRESOS</b>	<b>0.00</b>	<b>0.00</b>	<b>315,510,091.10</b>	<b>315,510,091.10</b>	<b>0.00</b>	<b>0.00</b>
<b>PRESUPUESTO DE EGRESOS APROBADO</b>	<b>0.00</b>	<b>0.00</b>	<b>0.00</b>	<b>103,128,185.33</b>	<b>0.00</b>	<b>103,128,185.33</b>
SERVICIOS PERSONALES	0.00	0.00	0.00	59,223,411.86	0.00	59,223,411.86
MATERIALES Y SUMINISTROS	0.00	0.00	0.00	5,353,542.71	0.00	5,353,542.71
SERVICIOS GENERALES	0.00	0.00	0.00	9,152,719.13	0.00	9,152,719.13
TRANSFERENCIAS, ASIGNACIONES, SUBSIDIOS Y OTRAS AYUDAS	0.00	0.00	0.00	13,790,733.50	0.00	13,790,733.50
BIENES MUEBLES, INMUEBLES E INTANGIBLES	0.00	0.00	0.00	12,774.81	0.00	12,774.81
INVERSION PUBLICA	0.00	0.00	0.00	13,790,536.00	0.00	13,790,536.00
DEUDA PUBLICA	0.00	0.00	0.00	1,804,467.32	0.00	1,804,467.32
<b>PRESUPUESTO DE EGRESOS POR EJERCER</b>	<b>0.00</b>	<b>0.00</b>	<b>129,899,529.47</b>	<b>65,067,861.05</b>	<b>64,831,668.42</b>	<b>0.00</b>
SERVICIOS PERSONALES	0.00	0.00	74,488,645.25	35,510,442.82	38,978,202.43	0.00
MATERIALES Y SUMINISTROS	0.00	0.00	6,136,863.89	2,966,080.57	3,170,783.32	0.00
SERVICIOS GENERALES	0.00	0.00	15,173,899.48	7,902,748.64	7,271,150.84	0.00
TRANSFERENCIAS, ASIGNACIONES, SUBSIDIOS Y OTRAS AYUDAS	0.00	0.00	16,410,097.66	8,369,692.28	8,040,405.38	0.00
BIENES MUEBLES, INMUEBLES E INTANGIBLES	0.00	0.00	446,020.81	431,000.00	15,020.81	0.00
INVERSION PUBLICA	0.00	0.00	14,581,701.00	0.00	14,581,701.00	0.00



**MUNICIPIO DE COQUIMATLAN, COL.**  
**Sistema Integral de Contabilidad Gubernamental**  
**BALANZA DE COMPROBACION**  
**DEL 1 DE ENERO AL 31 DE MAYO DE 2020**

Descripción	Saldo Anterior		Movimientos		Saldo Actual	
	Debe	Haber	Debe	Haber	Debe	Haber
<b>DEUDA PUBLICA</b>	0.00	0.00	2,662,301.38	9,887,896.74	0.00	7,225,595.36
<b>MODIFICACIONES AL PRESUPUESTO DE EGRESOS APROBADO</b>	0.00	0.00	<b>23,330,455.35</b>	<b>25,161,591.35</b>	0.00	<b>1,831,136.00</b>
SERVICIOS PERSONALES	0.00	0.00	13,968,784.37	13,968,784.37	0.00	0.00
MATERIALES Y SUMINISTROS	0.00	0.00	1,332,905.30	691,581.54	641,323.76	0.00
SERVICIOS GENERALES	0.00	0.00	4,449,279.43	5,899,817.40	0.00	1,450,537.97
TRANSFERENCIAS, ASIGNACIONES, SUBSIDIOS Y OTRAS AYUDAS	0.00	0.00	2,798,607.37	2,598,364.16	200,243.21	0.00
BIENES MUEBLES, INMUEBLES E INTANGIBLES	0.00	0.00	2,246.00	433,246.00	0.00	431,000.00
INVERSION PUBLICA	0.00	0.00	0.00	791,165.00	0.00	791,165.00
DEUDA PUBLICA	0.00	0.00	778,632.88	778,632.88	0.00	0.00
<b>PRESUPUESTO DE EGRESOS COMPROMETIDO</b>	0.00	0.00	<b>43,315,265.55</b>	<b>43,315,265.55</b>	0.00	0.00
SERVICIOS PERSONALES	0.00	0.00	22,835,530.53	22,835,530.53	0.00	0.00
MATERIALES Y SUMINISTROS	0.00	0.00	1,724,914.91	1,724,914.91	0.00	0.00
SERVICIOS GENERALES	0.00	0.00	3,560,516.16	3,560,516.16	0.00	0.00
TRANSFERENCIAS, ASIGNACIONES, SUBSIDIOS Y OTRAS AYUDAS	0.00	0.00	5,577,084.91	5,577,084.91	0.00	0.00
BIENES MUEBLES, INMUEBLES E INTANGIBLES	0.00	0.00	428,754.00	428,754.00	0.00	0.00
DEUDA PUBLICA	0.00	0.00	9,188,465.04	9,188,465.04	0.00	0.00
<b>PRESUPUESTO DE EGRESOS DEVENGADO</b>	0.00	0.00	<b>43,137,036.58</b>	<b>41,704,487.70</b>	1,432,548.88	0.00
SERVICIOS PERSONALES	0.00	0.00	22,837,068.15	22,837,068.15	0.00	0.00
MATERIALES Y SUMINISTROS	0.00	0.00	1,633,175.27	1,510,277.76	122,897.51	0.00
SERVICIOS GENERALES	0.00	0.00	3,487,489.21	3,427,143.47	60,345.74	0.00
TRANSFERENCIAS, ASIGNACIONES, SUBSIDIOS Y OTRAS AYUDAS	0.00	0.00	5,562,084.91	5,562,084.91	0.00	0.00
BIENES MUEBLES, INMUEBLES E INTANGIBLES	0.00	0.00	428,754.00	428,754.00	0.00	0.00
DEUDA PUBLICA	0.00	0.00	9,188,465.04	7,939,159.41	1,249,305.63	0.00
<b>PRESUPUESTO DE EGRESOS EJERCIDO</b>	0.00	0.00	<b>42,032,744.38</b>	<b>35,226,583.59</b>	<b>6,806,160.79</b>	0.00
SERVICIOS PERSONALES	0.00	0.00	22,815,655.79	22,545,918.28	269,737.51	0.00
MATERIALES Y SUMINISTROS	0.00	0.00	1,475,180.93	1,422,815.14	52,365.79	0.00
SERVICIOS GENERALES	0.00	0.00	3,796,409.34	3,695,812.13	100,597.21	0.00
TRANSFERENCIAS, ASIGNACIONES, SUBSIDIOS Y OTRAS AYUDAS	0.00	0.00	5,577,584.91	5,572,584.91	5,000.00	0.00
BIENES MUEBLES, INMUEBLES E INTANGIBLES	0.00	0.00	428,754.00	428,754.00	0.00	0.00
DEUDA PUBLICA	0.00	0.00	7,939,159.41	1,560,699.13	6,378,460.28	0.00
<b>PRESUPUESTO DE EGRESOS PAGADO</b>	0.00	0.00	<b>33,795,059.77</b>	<b>1,906,116.53</b>	<b>31,888,943.24</b>	0.00
SERVICIOS PERSONALES	0.00	0.00	21,247,931.64	1,272,459.72	19,975,471.92	0.00
MATERIALES Y SUMINISTROS	0.00	0.00	1,422,815.14	56,642.81	1,366,172.33	0.00



**MUNICIPIO DE COQUIMATLAN, COL.**  
 Sistema Integral de Contabilidad Gubernamental  
**BALANZA DE COMPROBACION**  
**DEL 1 DE ENERO AL 31 DE MAYO DE 2020**

Descripción	Saldo Anterior		Movimientos		Saldo Actual	
	Debe	Haber	Debe	Haber	Debe	Haber
SERVICIOS GENERALES	0.00	0.00	3,647,476.13	476,312.82	3,171,163.31	0.00
TRANSFERENCIAS, ASIGNACIONES, SUBSIDIOS Y OTRAS AYUDAS	0.00	0.00	5,566,584.91	21,500.00	5,545,084.91	0.00
BIENES MUEBLES, INMUEBLES E INTANGIBLES	0.00	0.00	428,754.00	0.00	428,754.00	0.00
DEUDA PUBLICA	0.00	0.00	1,481,497.95	79,201.18	1,402,296.77	0.00
<b>CUENTAS DE CIERRE PRESUPUESTARIO</b>						
<b>TOTAL:</b>	<b>215,259,493.86</b>	<b>215,259,493.86</b>	<b>672,339,950.55</b>	<b>672,339,950.55</b>	<b>471,632,437.48</b>	<b>471,632,437.48</b>



**H. Ayuntamiento de Coquimatlán**  
**Administración 2018-2021**



	<b>Estado Analítico del ingresos</b>

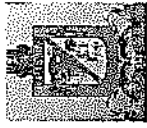


MUNICIPIO DE COQUIMATLAN, COL.  
Sistema Integral de Contabilidad Gubernamental  
ESTADO ANALITICO DE INGRESOS  
DEL 1 DE MAYO AL 31 DE MAYO DE 2020

Análisis por: Clasificación por Rubro de Ingresos

Clave Presupuestaria	Descripción	Est. May-May	PrM. May-May	Dev. May-May	Rec. May-May	PrR. May-May
Rubro-Tipo-Clase-Conc						
<b>01. IMPUESTOS</b>		<b>460,238.77</b>	<b>460,238.77</b>	<b>291,577.21</b>	<b>291,577.21</b>	<b>168,661.56</b>
01. IMPUESTOS SOBRE LOS INGRESOS		0.00	0.00	0.00	0.00	0.00
01. IMPUESTO SOBRE ESPECTÁCULOS Y OTRAS DIVERSIONES PUBLICAS		0.00	0.00	0.00	0.00	0.00
06 PRESENTACIONES ARTISTICAS		0.00	0.00	0.00	0.00	0.00
09 OTROS ESPECTÁCULOS Y DIVERSIONES		0.00	0.00	0.00	0.00	0.00
02. IMPUESTOS SOBRE EL PATRIMONIO		377,799.47	377,799.47	149,876.23	149,876.23	227,923.24
01. IMPUESTO PREDIAL		377,799.47	377,799.47	149,876.23	149,876.23	227,923.24
01. IMPUESTO PREDIAL URBANO EDIFICADO		224,033.70	224,033.70	125,973.75	125,973.75	96,059.95
02. IMPUESTO PREDIAL URBANO NO EDIFICADO		58,659.03	58,659.03	8,064.20	8,064.20	50,594.83
03. IMPUESTO PREDIAL RÚSTICO		70,431.69	70,431.69	13,471.62	13,471.62	56,960.07
04. IMPUESTO PREDIAL PARCELAS		13,158.09	13,158.09	3,120.51	3,120.51	10,037.58
05. IMPUESTO PREDIAL CEMENTERIOS		29,019.20	29,019.20	12,938.46	12,938.46	16,080.74
06. DESCUENTOS Y BONIFICACIONES POR PRONTO PAGO		-3,199.00	-3,199.00	-8,758.87	-8,758.87	5,559.87
08. DESCUENTOS Y BONIFICACIONES DISCAPACITADOS Y TERCERA EDAD		-14,303.24	-14,303.24	-4,933.44	-4,933.44	-9,369.80
03. IMPUESTOS SOBRE LA PRODUCCIÓN, EL CONSUMO Y LAS TRANSACCIONES		67,023.28	67,023.28	139,757.06	139,757.06	-72,733.78
01. IMPUESTO SOBRE TRANSMISIONES PATRIMONIALES		67,023.28	67,023.28	139,757.06	139,757.06	-72,733.78
07. ACCESORIOS DE IMPUESTOS		15,416.02	15,416.02	1,943.92	1,943.92	13,472.10
01. ACCESORIOS DE IMPUESTO PREDIAL		15,416.02	15,416.02	1,943.92	1,943.92	13,472.10
01. GASTOS DE EJECUCIÓN		7,710.72	7,710.72	173.76	173.76	7,536.96
02. MULTAS		1,992.43	1,992.43	0.00	0.00	1,992.43
03. RECARGOS		98,012.24	98,012.24	42,895.52	42,895.52	55,116.72
05. HONORARIOS DE NOTIFICACIÓN		77.75	77.75	0.00	0.00	77.75
06. DESCUENTOS EN RECARGOS		-92,377.12	-92,377.12	-41,125.36	-41,125.36	-51,251.76
<b>04. DERECHOS</b>		<b>350,587.37</b>	<b>350,587.37</b>	<b>374,092.06</b>	<b>374,092.06</b>	<b>-23,504.69</b>
01. DERECHOS POR EL USO, GOCE, APROVECHAMIENTO O EXPLOTACIÓN DE BIENES DE DOMINIO PÚBLICO		20,981.59	20,981.59	0.00	0.00	20,981.59
01. USO DE VÍAS Y ÁREAS PÚBLICAS		20,981.59	20,981.59	0.00	0.00	20,981.59
01. ESTACIONAMIENTO AUTOMÓVILES DE SITIO		0.00	0.00	0.00	0.00	0.00
04. ESTACIONAMIENTO PÚBLICO DE PROPIEDAD MUNICIPAL		0.00	0.00	0.00	0.00	0.00
06. USO PARA RUJESTOS FIJOS, SEMIFIJOS, AMBULANTES Y TIANGUIS		19,415.15	19,415.15	0.00	0.00	19,415.15
08. OTROS NO ESPECIFICADOS		1,566.44	1,566.44	0.00	0.00	1,566.44
03. DERECHOS POR PRESTACIÓN DE SERVICIOS		170,831.20	170,831.20	305,777.63	305,777.63	-134,946.43
02. ALUMBRADO PÚBLICO		134,365.65	134,365.65	191,747.64	191,747.64	-57,381.99
01. RECAUDACION CFE		134,365.65	134,365.65	188,460.10	188,460.10	-54,094.45
02. RECAUDACION TESORERIA		0.00	0.00	3,287.54	3,287.54	-3,287.54
03. ASEO PÚBLICO		12,720.00	12,720.00	0.00	0.00	12,720.00





**MUNICIPIO DE COQUIMATLAN, COL.**  
**Sistema Integral de Contabilidad Gubernamental**  
**ESTADO ANALITICO DE INGRESOS**  
**DEL 1 DE MAYO AL 31 DE MAYO DE 2020**

Análisis por: Clasificación por Rubro de Ingresos

Clave Presupuestaria	Descripción	Est	May-May	PrM	May-May	Dev	May-May	Rec	May-May	PrR	May-May
Rubro-Tipo-Clase-Conc											
04	CEMENTERIOS	3,240.10	3,240.10	3,240.10	2,554.28	2,554.28	2,554.28	2,554.28	2,554.28	685.82	685.82
05	RASTRO	20,505.45	20,505.45	20,505.45	111,475.71	111,475.71	111,475.71	111,475.71	111,475.71	-90,970.26	-90,970.26
04	OTROS DERECHOS	158,774.58	158,774.58	158,774.58	68,314.43	68,314.43	68,314.43	68,314.43	68,314.43	90,460.15	90,460.15
01	LICENCIAS, PERMISOS, AUTORIZACIONES Y REFERENDOS	21,351.20	21,351.20	21,351.20	2,172.23	2,172.23	2,172.23	2,172.23	2,172.23	19,178.97	19,178.97
01	PERMISOS DE CONSTRUCCIÓN	1,637.63	1,637.63	1,637.63	55.60	55.60	55.60	55.60	55.60	1,582.03	1,582.03
03	PERMISO PARA DEMOLICIÓN	0.00	0.00	0.00	0.00	0.00	0.00	0.00	0.00	0.00	0.00
06	PERMISO PARA BARDEOS	0.00	0.00	0.00	0.00	0.00	0.00	0.00	0.00	0.00	0.00
09	OTROS PERMISOS DE CONTRUCCION	189.04	189.04	189.04	260.64	260.64	260.64	260.64	260.64	-71.60	-71.60
10	ALINEAMIENTOS	504.62	504.62	504.62	552.79	552.79	552.79	552.79	552.79	-48.17	-48.17
11	DESIGNACIÓN DE NUMERO OFICIAL	1,162.25	1,162.25	1,162.25	868.80	868.80	868.80	868.80	868.80	293.45	293.45
13	DICTAMEN DE VOCACION DE SUELO	1,506.78	1,506.78	1,506.78	0.00	0.00	0.00	0.00	0.00	1,506.78	1,506.78
15	LICENCIA PARA ROMPER PAVIMENTOS, BANQUETAS O MACHUELOS.	332.07	332.07	332.07	434.40	434.40	434.40	434.40	434.40	-102.33	-102.33
16	AUTORIZACIÓN DE PROGRAMA PARCIAL DE URBANIZACIÓN	0.00	0.00	0.00	0.00	0.00	0.00	0.00	0.00	0.00	0.00
20	LICENCIA DE URBANIZACIÓN	10,000.00	10,000.00	10,000.00	0.00	0.00	0.00	0.00	0.00	10,000.00	10,000.00
22	SUPERVISIÓN DE OBRAS	0.00	0.00	0.00	0.00	0.00	0.00	0.00	0.00	0.00	0.00
23	INCORPORACIÓN MUNICIPAL	0.00	0.00	0.00	0.00	0.00	0.00	0.00	0.00	0.00	0.00
24	CERTIFICADO DE HABITABILIDAD.	0.00	0.00	0.00	0.00	0.00	0.00	0.00	0.00	0.00	0.00
25	INSCRIPCIÓN O REFERENDO COMO PERITO DE OBRA.	6,018.81	6,018.81	6,018.81	0.00	0.00	0.00	0.00	0.00	6,018.81	6,018.81
02	ANUNCIOS Y PUBLICIDAD	0.00	0.00	0.00	0.00	0.00	0.00	0.00	0.00	0.00	0.00
01	PUBLICIDAD PERMANENTE	0.00	0.00	0.00	0.00	0.00	0.00	0.00	0.00	0.00	0.00
03	BEBIDAS ALCOHOLICAS	79,729.95	79,729.95	79,729.95	39,399.31	39,399.31	39,399.31	39,399.31	39,399.31	40,330.64	40,330.64
01	EXPEDICIÓN DE LICENCIAS PARA FUNCIONAMIENTO DE ESTABLECIMIENTO	13,041.30	13,041.30	13,041.30	7,871.76	7,871.76	7,871.76	7,871.76	7,871.76	5,169.54	5,169.54
02	REFERENDO DE ANUAL DE LICENCIA	50,608.96	50,608.96	50,608.96	11,979.55	11,979.55	11,979.55	11,979.55	11,979.55	38,629.41	38,629.41
03	CAMBIO DE DOMICILIO	0.00	0.00	0.00	0.00	0.00	0.00	0.00	0.00	0.00	0.00
04	CAMBIO DE PROPIETARIO	0.00	0.00	0.00	0.00	0.00	0.00	0.00	0.00	0.00	0.00
05	HORAS EXTRAS	6,932.57	6,932.57	6,932.57	3,388.32	3,388.32	3,388.32	3,388.32	3,388.32	3,544.25	3,544.25
07	PERMISO PARA FUNCIONAMIENTO TEMPORAL	9,147.12	9,147.12	9,147.12	16,159.68	16,159.68	16,159.68	16,159.68	16,159.68	-7,012.56	-7,012.56
05	REGISTROS, CERTIFICACIONES Y LEGALIZACIONES	23,265.42	23,265.42	23,265.42	13,605.42	13,605.42	13,605.42	13,605.42	13,605.42	9,660.00	9,660.00
01	EN OFINAS	19,513.01	19,513.01	19,513.01	11,555.04	11,555.04	11,555.04	11,555.04	11,555.04	7,957.97	7,957.97
02	A DOMICILIO	0.00	0.00	0.00	0.00	0.00	0.00	0.00	0.00	0.00	0.00
03	DIVORCIOS	3,752.41	3,752.41	3,752.41	2,050.38	2,050.38	2,050.38	2,050.38	2,050.38	1,702.03	1,702.03
06	CATASTRO	23,859.46	23,859.46	23,859.46	8,980.30	8,980.30	8,980.30	8,980.30	8,980.30	14,879.16	14,879.16
02	INFORMES Y CERTIFICACIONES DE CATASTRO	9,210.01	9,210.01	9,210.01	3,735.76	3,735.76	3,735.76	3,735.76	3,735.76	5,474.25	5,474.25
03	AVALÚOS, ASIGNACION DE CLAVES Y MEDICIONES	12,398.79	12,398.79	12,398.79	4,853.58	4,853.58	4,853.58	4,853.58	4,853.58	7,545.21	7,545.21
04	FUSIONES, SUBDIVISIONES, RELOTIFICACIONES, CESIONES Y REGISTROS	2,250.66	2,250.66	2,250.66	390.96	390.96	390.96	390.96	390.96	1,859.70	1,859.70

Est: Estimado, PrM: Presupuesto Modificado, Dev: Devengado, Rec: Recaudado, PrR: Por Recaudar

Fecha: 05/06/2020 02:23:10 p.m.

Pág.: 2



**MUNICIPIO DE COQUIMATLAN, COL.**  
Sistema Integral de Contabilidad Gubernamental  
**ESTADO ANALITICO DE INGRESOS**  
**DEL 1 DE MAYO AL 31 DE MAYO DE 2020**

Análisis por: Clasificación por Rubro de Ingresos

Clave:Presupuestaria	Descripción	Est. May-May	PrM May-May	Dev May-May	Rec May-May	PrR May-May
Rubro-Tipo-Clase-Conc						
<b>07 ECOLOGÍA</b>		733.65		733.65	0.00	733.65
01 DICTÁMEN DE FACTIBILIDAD		733.65		733.65	0.00	733.65
03 AUTORIZACIÓN PARA PODA O DERRIBO DE ÁRBOL		0.00		0.00	0.00	0.00
08 DIVERSAS CERTIFICACIONES		9,834.90		9,834.90	4,157.17	5,677.73
02 CERTIFICACIÓN DE RESIDENCIA		535.11		535.11	0.00	535.11
04 CONSTANCIAS		1,328.29		1,328.29	0.00	1,328.29
05 REGISTRO DEL RIESGO DE SINIESTRALIDAD		7,971.50		7,971.50	4,157.17	3,814.33
<b>05 PRODUCTOS</b>		<b>18,975.63</b>		<b>18,975.63</b>	<b>33,335.88</b>	<b>-14,360.25</b>
01 PRODUCTOS		18,975.63		18,975.63	33,335.88	-14,360.25
01 PRODUCTOS DERIVADOS DEL USO Y APROVECHAMIENTO DE BIENES NO SUJETOS A RÉGIMEN DE DOMINIO PÚBLICO		83.02		83.02	86.88	-3.86
03 FORMAS IMPRESAS		83.02		83.02	86.88	-3.86
03 OTROS PRODUCTOS QUE GENERAN INGRESOS CORRIENTES		18,892.61		18,892.61	33,249.00	-14,356.39
01 RENDIMIENTOS GENERADOS DE GASTO CORRIENTE		16,230.24		16,230.24	25,992.12	-9,761.88
02 RENDIMIENTOS GENERADOS DE FAIS		1,938.35		1,938.35	6,535.55	-4,597.20
03 RENDIMIENTOS GENERADOS DE FORTAMUN		724.02		724.02	721.33	2.69
<b>06 APROVECHAMIENTOS</b>		<b>23,261.06</b>		<b>23,261.06</b>	<b>40,759.98</b>	<b>-17,498.92</b>
01 APROVECHAMIENTOS		23,261.06		23,261.06	40,759.98	-17,498.92
02 MULTAS		11,553.53		11,553.53	37,582.15	-26,028.62
01 MULTAS POR FALTAS A LA REGLAMENTACIÓN MUNICIPAL		11,719.57		11,719.57	73,202.95	-61,483.38
04 DESCUENTO DE MULTAS		-166.04		-166.04	-35,620.80	35,454.76
03 INDEMNIZACIONES		11,707.53		11,707.53	3,177.83	8,529.70
09 OTROS APROVECHAMIENTOS		0.00		0.00	0.00	0.00
05 APOYOS		0.00		0.00	0.00	0.00
<b>08 PARTICIPACIONES, APORTACIONES, CONVENTOS, INCENTIVOS DERIVADOS DE LA COLABORACIÓN FISCAL Y FONDOS DISTINTOS DE APORTACIONES</b>		<b>7,690,223.14</b>		<b>7,759,484.46</b>	<b>7,457,901.45</b>	<b>301,583.01</b>
01 PARTICIPACIONES		5,302,048.48		5,302,048.48	4,757,437.45	544,611.03
01 FONDO GENERAL DE PARTICIPACIONES		3,333,470.58		3,333,470.58	2,883,299.94	450,170.64
02 FONDO DE FOMENTO MUNICIPAL		1,211,018.33		1,211,018.33	1,154,708.24	56,310.09
03 TENENCIA		5.58		5.58	0.00	5.58
04 ISAN		63,228.83		63,228.83	57,324.38	5,904.45
05 JEPS		139,584.25		139,584.25	322,899.14	-183,314.89
06 FONDO DE FISCALIZACIÓN		165,627.58		165,627.58	116,186.75	49,440.83
07 JEPS GASOLINA Y DIESEL		175,251.33		175,251.33	0.00	175,251.33
09 PARTICIPACION ARTICULO 3-B LEY DE COORDINACION FISCAL FEDERAL		213,862.00		213,862.00	223,019.00	-9,157.00



**MUNICIPIO DE COQUIMATLAN, COL.**  
 Sistema Integral de Contabilidad Gubernamental  
**ESTADO ANALITICO DE INGRESOS**  
**DEL 1 DE MAYO AL 31 DE MAYO DE 2020**

Análisis por: Clasificación por Rubro de Ingresos

Clave Presupuestaria	Descripción	Est. May-May	PrM May-May	Dev May-May	Rec May-May	PFR May-May
Rubro-Tipo-Clase-Cónc						
02 APORTACIONES		2,388,174.66	2,457,435.98	2,700,464.00	2,700,464.00	-243,028.02
01 FONDO DE APORTACIÓN PARA LA INFRAESTRUCTURA SOCIAL		1,149,211.33	1,215,141.74	1,458,170.00	1,458,170.00	-243,028.26
01 FMS DEL EJERCICIO		1,149,211.33	1,215,141.74	1,458,170.00	1,458,170.00	-243,028.26
02 FONDO DE APORTACIÓN PARA EL FORTALECIMIENTO DE LOS MUNICIPIOS		1,238,963.33	1,242,294.24	1,242,294.00	1,242,294.00	0.24
01 FORTAMUN DEL EJERCICIO		1,238,963.33	1,242,294.24	1,242,294.00	1,242,294.00	0.24
<b>TOTAL:</b>		<b>8,543,285.97</b>	<b>8,612,547.29</b>	<b>8,197,666.58</b>	<b>8,197,666.58</b>	<b>414,880.71</b>



**MUNICIPIO DE COQUIMATLAN, COL.**  
Sistema Integral de Contabilidad Gubernamental

**ESTADO ANALITICO DE INGRESOS**  
**DEL 1 DE ENERO AL 31 DE MAYO DE 2020**

Análisis por: Clasificación por Rubro de Ingresos

Clave Presupuestaria	Descripción	Est. Ene-May	PtM Ene-May	Dev. Ene-May	Rec. Ene-May	PR. Ene-May
Rubro-Tipo-Clase-Cont.						
<b>01 IMPUESTOS</b>		<b>4,237,626.20</b>	<b>4,237,626.20</b>	<b>4,058,172.43</b>	<b>4,058,172.43</b>	<b>179,453.77</b>
01 IMPUESTOS SOBRE LOS INGRESOS		0.00	0.00	26,336.43	26,336.43	-26,336.43
01 IMPUESTO SOBRE ESPECTÁCULOS Y OTRAS DIVERSIONES PUBLICAS		0.00	0.00	26,336.43	26,336.43	-26,336.43
06 PRESENTACIONES ARTISTICAS		0.00	0.00	3,500.00	3,500.00	-3,500.00
09 OTROS ESPECTACULOS Y DIVERSIONES		0.00	0.00	22,836.43	22,836.43	-22,836.43
02 IMPUESTOS SOBRE EL PATRIMONIO		3,632,529.76	3,632,529.76	3,440,618.28	3,440,618.28	191,911.48
01 IMPUESTO PREDIAL		3,632,529.76	3,632,529.76	3,440,618.28	3,440,618.28	191,911.48
01 IMPUESTO PREDIAL URBANO EDIFICADO		2,831,584.17	2,831,584.17	2,716,504.77	2,716,504.77	115,079.40
02 IMPUESTO PREDIAL URBANO NO EDIFICADO		406,456.00	406,456.00	283,873.81	283,873.81	122,582.19
03 IMPUESTO PREDIAL RÚSTICO		744,637.93	744,637.93	845,146.27	845,146.27	-100,508.34
04 IMPUESTO PREDIAL PARCELAS		156,733.45	156,733.45	130,550.79	130,550.79	26,182.66
05 IMPUESTO PREDIAL CEMENTERIOS		192,947.38	192,947.38	185,807.99	185,807.99	7,139.39
06 DESCUENTOS Y BONIFICACIONES POR PRONTO PAGO		-319,990.46	-319,990.46	-355,763.81	-355,763.81	35,773.35
08 DESCUENTOS Y BONIFICACIONES DISCAPACITADOS Y TERCERA EDAD		-379,838.71	-379,838.71	-365,501.54	-365,501.54	-14,337.17
03 IMPUESTOS SOBRE LA PRODUCCIÓN, EL CONSUMO Y LAS TRANSACCIONES		323,121.28	323,121.28	424,864.74	424,864.74	-101,743.46
01 IMPUESTO SOBRE TRANSMISIONES PATRIMONIALES		323,121.28	323,121.28	424,864.74	424,864.74	-101,743.46
07 ACCESORIOS DE IMPUESTOS		281,975.16	281,975.16	166,352.98	166,352.98	115,622.18
01 ACCESORIOS DE IMPUESTO PREDIAL		281,975.16	281,975.16	166,352.98	166,352.98	115,622.18
01 GASTOS DE EJECUCIÓN		53,807.98	53,807.98	849.68	849.68	52,958.30
02 MULTAS		3,138.08	3,138.08	0.00	0.00	3,138.08
03 RECARGOS		314,718.88	314,718.88	233,460.86	233,460.86	81,258.02
05 HONORARIOS DE NOTIFICACIÓN		2,687.34	2,687.34	0.00	0.00	2,687.34
06 DESCUENTOS EN RECARGOS		-92,377.12	-92,377.12	-67,957.56	-67,957.56	-24,419.56
<b>04 DERECHOS</b>		<b>2,506,543.79</b>	<b>2,506,543.79</b>	<b>2,302,965.88</b>	<b>2,302,965.88</b>	<b>203,577.91</b>
01 DERECHOS POR EL USO, GOCE, APROVECHAMIENTO O EXPLOTACIÓN DE BIENES DE DOMINIO PÚBLICO		233,745.55	233,745.55	123,751.20	123,751.20	109,994.35
01 USO DE VEAS Y ÁREAS PUBLICAS		233,745.55	233,745.55	123,751.20	123,751.20	109,994.35
01 ESTACIONAMIENTO AUTOMÓVILES DE SITIO		0.00	0.00	6,950.40	6,950.40	-6,950.40
04 ESTACIONAMIENTO PÚBLICO DE PROPIEDAD MUNICIPAL		166.04	166.04	1,013.88	1,013.88	-847.84
06 USO PARA PUESTOS FIJOS, SEMIFIJOS, AMBULANTES Y TIANGUIS		232,013.07	232,013.07	102,470.17	102,470.17	129,542.90
08 OTROS NO ESPECIFICADOS		1,566.44	1,566.44	13,316.75	13,316.75	-11,750.31
03 DERECHOS POR PRESTACIÓN DE SERVICIOS		886,507.70	886,507.70	1,111,711.63	1,111,711.63	-225,203.93
02 ALUMBRADO PÚBLICO		730,175.93	730,175.93	795,175.29	795,175.29	-64,999.36
01 RECAUDACION CFE		730,175.93	730,175.93	642,979.26	642,979.26	87,196.67
03 ASEO PÚBLICO		0.00	0.00	152,196.03	152,196.03	-152,196.03
		24,727.27	24,727.27	0.00	0.00	24,727.27



**MUNICIPIO DE COQUIMATLAN, COL.**  
Sistema Integral de Contabilidad Gubernamental

**ESTADO ANALITICO DE INGRESOS**  
**DEL 1 DE ENERO AL 31 DE MAYO DE 2020**

Análisis por: Clasificación por Rubro de Ingresos

Clave Presupuestaria	Descripción	Est.	Ene-May	PrM	Ene-May	Dev	Ene-May	Rec	Ene-May	PrR	Ene-May
Rubro-Tipo-Class-Conc											
04	CEMENTERIOS		13,398.73		13,398.73		13,226.89		13,226.89		171.84
05	RASTRO		118,205.77		118,205.77		303,309.45		303,309.45		-185,103.68
04	OTROS DERECHOS		1,386,290.54		1,386,290.54		1,067,503.05		1,067,503.05		318,787.49
01	LICENCIAS, PERMISOS, AUTORIZACIONES Y REFERENDOS		142,760.67		142,760.67		29,390.96		29,390.96		113,369.71
01	PERMISOS DE CONSTRUCCIÓN		14,737.13		14,737.13		11,882.29		11,882.29		2,854.84
03	PERMISO PARA DEMOLICIÓN		649.03		649.03		33.07		33.07		615.96
06	PERMISO PARA BARDEOS		0.00		0.00		207.65		207.65		-207.65
09	OTROS PERMISOS DE CONTRUCCÓN		379.04		379.04		1,652.09		1,652.09		-1,273.05
10	ALINEAMIENTOS		2,523.10		2,523.10		3,428.19		3,428.19		-905.09
11	DESIGNACIÓN DE NÚMERO OFICIAL		4,287.75		4,287.75		3,468.03		3,468.03		819.72
13	DICTAMEN DE VOCACIÓN DE SUELO		5,514.84		5,514.84		2,088.02		2,088.02		3,426.82
15	LICENCIA PARA ROMPER PAVIMENTOS, BANQUETAS O MACHUELOS.		2,302.43		2,302.43		1,206.76		1,206.76		1,095.67
16	AUTORIZACIÓN DE PROGRAMA PARCIAL DE URBANIZACIÓN		0.00		0.00		0.00		0.00		0.00
20	LICENCIA DE URBANIZACIÓN		40,000.00		40,000.00		0.00		0.00		40,000.00
22	SUPERVISIÓN DE OBRAS		0.00		0.00		0.00		0.00		0.00
23	INCORPORACIÓN MUNICIPAL		0.00		0.00		0.00		0.00		0.00
24	CERTIFICADO DE HABITABILIDAD.		435.12		435.12		0.00		0.00		435.12
25	INSCRIPCIÓN O REFERENDO COMO PERITO DE OBRA.		71,932.23		71,932.23		5,424.86		5,424.86		66,507.37
02	ANUNCIOS Y PUBLICIDAD		0.00		0.00		506.94		506.94		-506.94
01	PUBLICIDAD PERMANENTE		0.00		0.00		506.94		506.94		-506.94
03	BEBIDAS ALCOHOLICAS		889,672.47		889,672.47		792,429.79		792,429.79		97,242.68
01	EXPEDICIÓN DE LICENCIAS PARA FUNCIONAMIENTO DE ESTABLECIMIENTO		90,933.80		90,933.80		82,569.67		82,569.67		8,364.13
02	REFERENDO DE ANUAL DE LICENCIA		409,907.51		409,907.51		278,615.95		278,615.95		131,291.56
03	CAMBIO DE DOMICILIO		0.00		0.00		0.00		0.00		0.00
04	CAMBIO DE PROPIETARIO		0.00		0.00		0.00		0.00		0.00
05	HORAS EXTRAS		328,818.49		328,818.49		344,855.38		344,855.38		-16,036.89
07	PERMISO PARA FUNCIONAMIENTO TEMPORAL		60,012.67		60,012.67		86,388.79		86,388.79		-26,376.12
05	REGISTROS, CERTIFICACIONES Y LEGALIZACIONES		155,186.79		155,186.79		118,005.50		118,005.50		37,181.29
01	EN OFICINAS		124,132.37		124,132.37		94,592.04		94,592.04		29,540.33
02	A DOMICILIO		9,509.38		9,509.38		4,112.88		4,112.88		5,396.50
03	DIVORCIOS		21,545.04		21,545.04		19,300.58		19,300.58		2,244.46
06	CATASTRO		115,419.96		115,419.96		71,037.77		71,037.77		44,382.19
02	INFORMES Y CERTIFICACIONES DE CATASTRO		44,255.78		44,255.78		25,866.07		25,866.07		18,389.71
03	AVALÚOS, ASIGNACION DE CLAVES Y MEDICIONES		59,308.35		59,308.35		38,878.58		38,878.58		20,429.77
04	FUSIONES, SUBDIVISIONES, RELOTIFICACIONES, CESIONES Y REGISTROS		11,855.83		11,855.83		6,293.12		6,293.12		5,562.71

Est: Estimado; PrM: Presupuesto Modificado; Dev: Devengado; Rec: Recaudado; PrR: Por Rescaudar

Fecha: 05/06/2020 02:23:40 p.m.

Pág.: 2



**MUNICIPIO DE COQUIMATLAN, COL.**  
**Sistema Integral de Contabilidad Gubernamental**  
**ESTADO ANALITICO DE INGRESOS**  
**DEL 1 DE ENERO AL 31 DE MAYO DE 2020**

Análisis por: Clasificación por Rubro de Ingresos.

Clave- Presupuestaria	Descripción	Est	Ene-May	PrM	Ene-May	Dev	Ene-May	Rec	Ene-May	PrR	Ene-May
Rubro-Tipo-Clase-Cont.											
<b>07 ECOLOGÍA</b>											
01	DICTÁMEN DE FACTIBILIDAD	2,680.63	2,680.63	2,680.63	736.09	736.09	736.09	736.09	736.09		1,944.54
03	AUTORIZACIÓN PARA PODA O DERRIBO DE ÁRBOL	2,680.63	2,680.63	2,680.63	736.09	736.09	736.09	736.09	736.09		1,944.54
08	DIVERSAS CERTIFICACIONES	0.00	0.00	0.00	0.00	0.00	0.00	0.00	0.00		0.00
02	CERTIFICACIÓN DE RESIDENCIA	80,570.02	80,570.02	80,570.02	55,396.00	55,396.00	55,396.00	55,396.00	55,396.00		25,174.02
04	CONSTANCIAS	8,078.23	8,078.23	8,078.23	0.00	0.00	0.00	0.00	0.00		8,078.23
05	REGISTRO DEL RIESGO DE SIMIESTRALIDAD	5,514.24	5,514.24	5,514.24	2,187.41	2,187.41	2,187.41	2,187.41	2,187.41		3,326.83
		66,977.55	66,977.55	66,977.55	53,208.59	53,208.59	53,208.59	53,208.59	53,208.59		13,768.96
<b>05 PRODUCTOS</b>		<b>94,776.19</b>	<b>94,776.19</b>	<b>94,776.19</b>	<b>122,466.87</b>	<b>122,466.87</b>	<b>122,466.87</b>	<b>122,466.87</b>	<b>122,466.87</b>		<b>-27,690.68</b>
01	PRODUCTOS	94,776.19	94,776.19	94,776.19	122,466.87	122,466.87	122,466.87	122,466.87	122,466.87		-27,690.68
01	PRODUCTOS DERIVADOS DEL USO Y APROVECHAMIENTO DE BIENES NO SUJETOS A RÉGIMEN DE DOMINIO PÚBLICO	313.14	313.14	313.14	345.13	345.13	345.13	345.13	345.13		-31.99
03	FORMAS IMPRESAS	313.14	313.14	313.14	345.13	345.13	345.13	345.13	345.13		-31.99
03	OTROS PRODUCTOS QUE GENERAN INGRESOS CORRIENTES	94,463.05	94,463.05	94,463.05	122,121.74	122,121.74	122,121.74	122,121.74	122,121.74		-27,658.69
01	RENDIMIENTOS GENERADOS DE GASTO CORRIENTE	81,151.20	81,151.20	81,151.20	105,070.03	105,070.03	105,070.03	105,070.03	105,070.03		-23,918.83
02	RENDIMIENTOS GENERADOS DE FALS	9,691.75	9,691.75	9,691.75	13,988.65	13,988.65	13,988.65	13,988.65	13,988.65		-4,286.90
03	RENDIMIENTOS GENERADOS DE FORTAMUN	3,620.10	3,620.10	3,620.10	3,063.06	3,063.06	3,063.06	3,063.06	3,063.06		537.04
<b>06 APROVECHAMIENTOS</b>		<b>93,453.76</b>	<b>1,093,453.76</b>	<b>1,093,453.76</b>	<b>1,182,273.53</b>	<b>1,182,273.53</b>	<b>1,182,273.53</b>	<b>1,182,273.53</b>	<b>1,182,273.53</b>		<b>-88,819.77</b>
01	APROVECHAMIENTOS	93,453.76	1,093,453.76	1,093,453.76	1,182,273.53	1,182,273.53	1,182,273.53	1,182,273.53	1,182,273.53		-88,819.77
02	MULTAS	64,369.81	64,369.81	64,369.81	140,910.75	140,910.75	140,910.75	140,910.75	140,910.75		-76,540.94
01	MULTAS POR FALTAS A LA REGLAMENTACIÓN MUNICIPAL	75,356.19	75,356.19	75,356.19	249,198.26	249,198.26	249,198.26	249,198.26	249,198.26		-173,842.07
04	DESCUENTO DE MULTAS	-10,986.38	-10,986.38	-10,986.38	-108,287.51	-108,287.51	-108,287.51	-108,287.51	-108,287.51		97,301.13
03	INDEMNIZACIONES	29,083.95	29,083.95	29,083.95	41,362.78	41,362.78	41,362.78	41,362.78	41,362.78		-12,278.83
09	OTROS APROVECHAMIENTOS	0.00	0.00	0.00	1,000,000.00	1,000,000.00	1,000,000.00	1,000,000.00	1,000,000.00		0.00
05	APOYOS	0.00	0.00	0.00	1,000,000.00	1,000,000.00	1,000,000.00	1,000,000.00	1,000,000.00		0.00
<b>08 PARTICIPACIONES, APORTACIONES, CONVENIOS, INCENTIVOS DERIVADOS DE LA COLABORACIÓN FISCAL Y FONDOS DISTINTOS DE APORTACIONES</b>		<b>38,331,531.45</b>	<b>38,677,836.05</b>	<b>38,677,836.05</b>	<b>40,000,257.17</b>	<b>40,000,257.17</b>	<b>40,000,257.17</b>	<b>40,000,257.17</b>	<b>40,000,257.17</b>		<b>-1,322,419.12</b>
01	PARTICIPACIONES	26,390,658.15	26,390,658.15	26,390,658.15	27,956,107.17	27,956,107.17	27,956,107.17	27,956,107.17	27,956,107.17		-1,565,449.02
01	FONDO GENERAL DE PARTICIPACIONES	16,667,352.90	16,667,352.90	16,667,352.90	17,504,337.07	17,504,337.07	17,504,337.07	17,504,337.07	17,504,337.07		-836,984.17
02	FONDO DE FOMENTO MUNICIPAL	6,055,091.65	6,055,091.65	6,055,091.65	6,249,704.05	6,249,704.05	6,249,704.05	6,249,704.05	6,249,704.05		-194,612.40
03	TENENCIA	27.90	27.90	27.90	19.90	19.90	19.90	19.90	19.90		8.00
04	ISAN	316,144.15	316,144.15	316,144.15	377,315.97	377,315.97	377,315.97	377,315.97	377,315.97		-61,171.82
05	IEPS	578,337.00	578,337.00	578,337.00	1,697,411.92	1,697,411.92	1,697,411.92	1,697,411.92	1,697,411.92		-1,119,074.92
06	FONDO DE FISCALIZACIÓN	828,137.90	828,137.90	828,137.90	891,900.26	891,900.26	891,900.26	891,900.26	891,900.26		-63,762.36
07	IEPS GASOLINA Y DIESEL	876,256.65	876,256.65	876,256.65	0.00	0.00	0.00	0.00	0.00		876,256.65
09	PARTICIPACION ARTICULO 3-B LEY DE COORDINACION FISCAL FEDERAL	1,069,310.00	1,069,310.00	1,069,310.00	1,235,418.00	1,235,418.00	1,235,418.00	1,235,418.00	1,235,418.00		-166,108.00



MUNICIPIO DE COQUIMATLAN, COL.  
Sistema Integral de Contabilidad Gubernamental  
ESTADO ANALITICO DE INGRESOS  
DEL 1 DE ENERO AL 31 DE MAYO DE 2020

Análisis por Clasificación por Rubro de Ingresos

Clave Presupuestaria	Descripción	Est. Ene-May	PrM Ene-May	Dev Ene-May	Rec Ene-May	PrR Ene-May
Rubro-Tipo Clase-Conc						
02	APORTACIONES	11,940,873.30	12,287,179.90	12,044,150.00	12,044,150.00	243,029.90
01	FONDO DE APORTACIÓN PARA LA INFRAESTRUCTURA SOCIAL	5,746,056.65	6,075,708.70	5,832,680.00	5,832,680.00	243,028.70
01	FAIS DEL EJERCICIO	5,746,056.65	6,075,708.70	5,832,680.00	5,832,680.00	243,028.70
02	FONDO DE APORTACIÓN PARA EL FORTALECIMIENTO DE LOS MUNICIPIOS	6,194,816.65	6,211,471.20	6,211,470.00	6,211,470.00	1.20
01	FORTAMUN DEL EJERCICIO	6,194,816.65	6,211,471.20	6,211,470.00	6,211,470.00	1.20

TOTAL: 45,263,931.39 46,610,237.99 47,666,135.88 47,666,135.88 -1,055,897.89



**MUNICIPIO DE COQUIMATLAN, COL.**  
**Sistema Integral de Contabilidad Gubernamental**  
**ESTADO ANALITICO DE INGRESOS**  
**DEL 1 DE MAYO AL 31 DE MAYO DE 2020**

Análisis por: Fuente y Origen de Ingresos

Clave Presupuestaria Descripción FF-OR-RF	Est. May-May	PrM. May-May	Dev. May-May	Rec. May-May	PrR. May-May
<b>01 NO ETIQUETADO</b>	<b>6,155,111.31</b>	<b>6,155,111.31</b>	<b>5,497,202.58</b>	<b>5,497,202.58</b>	<b>657,908.73</b>
01 RECURSOS FISCALES	853,062.83	853,062.83	739,765.13	739,765.13	113,297.70
01 IMPUESTOS	460,238.77	460,238.77	291,577.21	291,577.21	168,661.56
02 DERECHOS	350,670.39	350,670.39	374,178.94	374,178.94	-23,508.55
03 PRODUCTOS	18,892.61	18,892.61	33,249.00	33,249.00	-14,356.39
04 APROVECHAMIENTOS	23,261.06	23,261.06	40,759.98	40,759.98	-17,498.92
05 RECURSOS FEDERALES	5,302,048.48	5,302,048.48	4,757,437.45	4,757,437.45	544,611.03
01 FONDO GENERAL DE PARTICIPACIONES	3,333,470.58	3,333,470.58	2,883,299.94	2,883,299.94	450,170.64
02 FONDO DE FOMENTO MUNICIPAL	1,211,018.33	1,211,018.33	1,154,708.24	1,154,708.24	56,310.09
03 FONDO DE FISCALIZACION Y RECAUDACION	165,627.58	165,627.58	116,186.75	116,186.75	49,440.83
06 IMPUESTO ESPECIAL SOBRE PRODUCCION Y SERVICIOS	139,584.25	139,584.25	322,899.14	322,899.14	-183,314.89
09 GASOLINA Y DIESEL	175,251.33	175,251.33	0.00	0.00	175,251.33
10 FONDO DE IMPUESTO SOBRE LA RENTA	213,862.00	213,862.00	223,019.00	223,019.00	-9,157.00
12 TENENCIA O USO DE VEHICULOS	5.58	5.58	0.00	0.00	5.58
14 IMPUESTO SOBRE AUTOMOVILES NUEVOS	63,228.83	63,228.83	57,324.38	57,324.38	5,904.45
06 RECURSOS ESTATALES	0.00	0.00	0.00	0.00	0.00
02 CONVENIOS	0.00	0.00	0.00	0.00	0.00
<b>02 ETIQUETADO</b>	<b>2,388,174.66</b>	<b>2,457,435.98</b>	<b>2,700,464.00</b>	<b>2,700,464.00</b>	<b>-243,028.02</b>
05 RECURSOS FEDERALES	2,388,174.66	2,457,435.98	2,700,464.00	2,700,464.00	-243,028.02
01 FONDO DE APORTACIONES PARA LA INFRAESTRUCTURA MUNICIPAL	1,149,211.33	1,215,141.74	1,458,170.00	1,458,170.00	-243,028.26
02 FONDO DE APORTACIONES PARA EL FORTALECIMIENTO DE LOS MUNICIPIOS Y DE LAS DEMARCACIONES TERRITORIALES DEL DISTRITO FEDERAL	1,238,963.33	1,242,294.24	1,242,294.00	1,242,294.00	0.24
<b>TOTAL:</b>	<b>8,543,285.97</b>	<b>8,612,547.29</b>	<b>8,197,666.58</b>	<b>8,197,666.58</b>	<b>414,880.71</b>





**MUNICIPIO DE COQUIMATLAN, COL.**  
**Sistema Integral de Contabilidad Gubernamental**  
**ESTADO ANALITICO DE INGRESOS**  
**DEL 1 DE ENERO AL 31 DE MAYO DE 2020**

Análisis por: Fuente y Origen de Ingresos

Clave Presupuestaria	Descripción	Est. Ene-May	PrM. Ene-May	Dev. Ene-May	Rec. Ene-May	PrR. Ene-
FF-OR-RF						
<b>01 NO ETIQUETADO</b>		<b>33,323,058.09</b>	<b>34,323,058.09</b>	<b>35,621,985.88</b>	<b>35,621,985.88</b>	<b>-1,298.9</b>
01 RECURSOS FISCALES.		6,932,399.94	6,932,399.94	6,665,878.71	6,665,878.71	266.2
02 IMPUESTOS		4,237,626.20	4,237,626.20	4,031,836.00	4,031,836.00	205.2
03 DERECHOS		2,506,856.93	2,506,856.93	2,329,647.44	2,329,647.44	177.4
04 PRODUCTOS		94,463.05	94,463.05	122,121.74	122,121.74	-27.4
05 APROVECHAMIENTOS		93,453.76	93,453.76	182,273.53	182,273.53	-88.4
06 RECURSOS FEDERALES		26,390,658.15	26,390,658.15	27,956,107.17	27,956,107.17	-1,565.4
07 FONDO GENERAL DE PARTICIPACIONES		16,667,352.90	16,667,352.90	17,504,337.07	17,504,337.07	-836.1
08 FONDO DE FOMENTO MUNICIPAL		6,055,091.65	6,055,091.65	6,249,704.05	6,249,704.05	-194.4
09 FONDO DE FISCALIZACION Y RECAUDACION		828,137.90	828,137.90	891,900.26	891,900.26	-63.4
10 IMPUESTO ESPECIAL SOBRE PRODUCCION Y SERVICIOS.		578,337.00	578,337.00	1,697,411.92	1,697,411.92	-1,119.4
11 GASOLINA Y DIESEL		876,256.65	876,256.65	0.00	0.00	876.7
12 FONDO DE IMPUESTO SOBRE LA RENTA		1,069,310.00	1,069,310.00	1,235,418.00	1,235,418.00	-166.0
13 TENENCIA O USO DE VEHICULOS		27.90	27.90	19.90	19.90	8.0
14 IMPUESTO SOBRE AUTOMOVILES NUEVOS		316,144.15	316,144.15	377,315.97	377,315.97	-61.8
06 RECURSOS ESTATALES		0.00	1,000,000.00	1,000,000.00	1,000,000.00	0.0
02 CONVENIOS		0.00	1,000,000.00	1,000,000.00	1,000,000.00	0.0
<b>02 ETIQUETADO</b>		<b>11,940,873.30</b>	<b>12,287,179.90</b>	<b>12,044,150.00</b>	<b>12,044,150.00</b>	<b>243.0</b>
05 RECURSOS FEDERALES		11,940,873.30	12,287,179.90	12,044,150.00	12,044,150.00	243.0
01 FONDO DE APORTACIONES PARA LA INFRAESTRUCTURA MUNICIPAL		5,746,056.65	6,075,708.70	5,832,680.00	5,832,680.00	243.1
02 FONDO DE APORTACIONES PARA EL FORTALECIMIENTO DE LOS MUNICIPIOS Y DE LAS DENARCACIONES TERRITORIALES DEL DISTRITO FEDERAL		6,194,816.65	6,211,471.20	6,211,470.00	6,211,470.00	0.0
<b>TOTAL:</b>		<b>45,263,931.39</b>	<b>46,610,237.99</b>	<b>47,666,135.88</b>	<b>47,666,135.88</b>	<b>-1,055.8</b>



**H. Ayuntamiento de Coquimatlán**  
**Administración 2018-2021**



	<b>Estado Analítico del egresos</b>



**MUNICIPIO DE COQUIMATLAN, COL.**  
**Sistema Integral de Contabilidad Gubernamental**  
**ESTADO ANALITICO DEL EJERCICIO DEL PRESUPUESTO DE EGRESOS**  
**DEL 1 DE MAYO AL 31 DE MAYO DE 2020**


Análisis por: Fuente de Financiamiento -- Objeto del Gasto

Clave Presupuestaria	Descripción	Apr	May	May	AyR	May	May	DpC	May	May	Dev	May	May	Pag	May	May	SEje	May	May
FF-OF-RE-Cap-Con-PGen-PESP																			
<b>01</b>	<b>NO ETIQUETADO</b>	<b>5,070,457.37</b>	<b>-122,912.21</b>	<b>23,894.71</b>	<b>4,923,650.45</b>	<b>5,780,890.99</b>	<b>23,894.71</b>	<b>4,922,277.85</b>	<b>5,279,518.39</b>	<b>23,894.71</b>	<b>4,922,277.85</b>	<b>5,279,518.39</b>	<b>23,894.71</b>	<b>5,279,518.39</b>	<b>23,894.71</b>	<b>5,279,518.39</b>	<b>23,894.71</b>	<b>23,894.71</b>	<b>23,894.71</b>
01 01 01	RECURSOS FISCALES	5,006,222.87	-60,050.31	23,894.71	4,922,277.85	5,279,518.39	23,894.71	4,922,277.85	5,279,518.39	23,894.71	4,922,277.85	5,279,518.39	23,894.71	5,279,518.39	23,894.71	5,279,518.39	23,894.71	23,894.71	23,894.71
01 01 01	RECURSOS PROPIOS	5,006,222.87	-60,050.31	23,894.71	4,922,277.85	5,279,518.39	23,894.71	4,922,277.85	5,279,518.39	23,894.71	4,922,277.85	5,279,518.39	23,894.71	5,279,518.39	23,894.71	5,279,518.39	23,894.71	23,894.71	23,894.71
01 01 01	SERVICIOS PERSONALES	3,030,283.80	178,313.65	0.00	3,208,597.45	3,197,073.23	0.00	3,208,597.45	3,197,073.23	0.00	3,208,597.45	3,197,073.23	0.00	3,197,073.23	0.00	3,197,073.23	0.00	0.00	0.00
01 01 01	REMUNERACIONES AL PERSONAL DE CARACTER PERMANENTE	1,682,237.71	19,640.91	0.00	1,701,878.62	1,695,104.31	0.00	1,701,878.62	1,695,104.31	0.00	1,701,878.62	1,695,104.31	0.00	1,695,104.31	0.00	1,695,104.31	0.00	0.00	0.00
01 01 01	SUELDOS BASE AL PERSONAL PERMANENTE	1,682,237.71	19,640.91	0.00	1,701,878.62	1,695,104.31	0.00	1,701,878.62	1,695,104.31	0.00	1,701,878.62	1,695,104.31	0.00	1,695,104.31	0.00	1,695,104.31	0.00	0.00	0.00
01 01 01	SUELDO	1,115,721.53	96,025.36	0.00	1,211,746.89	1,204,972.58	0.00	1,211,746.89	1,204,972.58	0.00	1,211,746.89	1,204,972.58	0.00	1,204,972.58	0.00	1,204,972.58	0.00	0.00	0.00
01 01 01	SOBRE SUELDO	405,267.95	-47,710.29	0.00	357,557.66	357,557.66	0.00	357,557.66	357,557.66	0.00	357,557.66	357,557.66	0.00	357,557.66	0.00	357,557.66	0.00	0.00	0.00
01 01 01	QUINQUENIOS	161,248.23	-28,674.16	0.00	132,574.07	132,574.07	0.00	132,574.07	132,574.07	0.00	132,574.07	132,574.07	0.00	132,574.07	0.00	132,574.07	0.00	0.00	0.00
01 01 01	REMUNERACIONES ADICIONALES Y ESPECIALES	271,052.42	-27,742.58	0.00	243,309.84	242,149.93	0.00	243,309.84	242,149.93	0.00	243,309.84	242,149.93	0.00	242,149.93	0.00	242,149.93	0.00	0.00	0.00
01 01 01	PRIMAS DE VACACIONES, DOMINICAL Y GRATIFICACIÓN DE FIN DE AÑO	10,000.00	2,999.72	0.00	12,999.72	11,839.81	0.00	12,999.72	11,839.81	0.00	12,999.72	11,839.81	0.00	11,839.81	0.00	11,839.81	0.00	0.00	0.00
01 01 01	PRIMA DE RIESGO	10,000.00	-1,500.00	0.00	8,500.00	8,500.00	0.00	8,500.00	8,500.00	0.00	8,500.00	8,500.00	0.00	8,500.00	0.00	8,500.00	0.00	0.00	0.00
01 01 01	AGUINALDO	0.00	4,499.72	0.00	4,499.72	3,339.81	0.00	4,499.72	3,339.81	0.00	4,499.72	3,339.81	0.00	3,339.81	0.00	3,339.81	0.00	0.00	0.00
01 01 01	COMPENSACIONES	261,052.42	-30,742.30	0.00	230,310.12	230,310.12	0.00	230,310.12	230,310.12	0.00	230,310.12	230,310.12	0.00	230,310.12	0.00	230,310.12	0.00	0.00	0.00
01 01 01	COMPENSACIONES	261,052.42	-30,742.30	0.00	230,310.12	230,310.12	0.00	230,310.12	230,310.12	0.00	230,310.12	230,310.12	0.00	230,310.12	0.00	230,310.12	0.00	0.00	0.00
01 01 01	SEGURIDAD SOCIAL	156,725.37	-118,162.12	0.00	38,563.25	38,563.25	0.00	38,563.25	38,563.25	0.00	38,563.25	38,563.25	0.00	38,563.25	0.00	38,563.25	0.00	0.00	0.00
01 01 01	APORTACIONES DE SEGURIDAD SOCIAL	156,725.37	-118,162.12	0.00	38,563.25	38,563.25	0.00	38,563.25	38,563.25	0.00	38,563.25	38,563.25	0.00	38,563.25	0.00	38,563.25	0.00	0.00	0.00
01 01 01	CUOTAS AL IMSS	112,679.05	-112,679.05	0.00	0.00	0.00	0.00	0.00	0.00	0.00	0.00	0.00	0.00	0.00	0.00	0.00	0.00	0.00	0.00
01 01 01	PREVISIÓN SOCIAL MÚLTIPLE	44,046.32	-5,483.07	0.00	38,563.25	38,563.25	0.00	38,563.25	38,563.25	0.00	38,563.25	38,563.25	0.00	38,563.25	0.00	38,563.25	0.00	0.00	0.00
01 01 01	OTRAS PRESTACIONES SOCIALES Y ECONOMICAS	760,244.87	309,238.31	0.00	1,069,483.18	1,065,893.18	0.00	1,069,483.18	1,065,893.18	0.00	1,069,483.18	1,065,893.18	0.00	1,065,893.18	0.00	1,065,893.18	0.00	0.00	0.00
01 01 01	CUOTAS PARA EL FONDO DE AHORRO Y FONDO DE TRABAJO	270,219.89	43,133.29	0.00	313,353.18	309,763.18	0.00	313,353.18	309,763.18	0.00	313,353.18	309,763.18	0.00	309,763.18	0.00	309,763.18	0.00	0.00	0.00
01 01 01	FONDO DE AHORRO	48,804.57	-6,177.18	0.00	42,627.39	42,627.39	0.00	42,627.39	42,627.39	0.00	42,627.39	42,627.39	0.00	42,627.39	0.00	42,627.39	0.00	0.00	0.00
01 01 01	FONDO DE PENSIONES	109,415.32	49,310.47	0.00	158,725.79	155,135.79	0.00	158,725.79	155,135.79	0.00	158,725.79	155,135.79	0.00	155,135.79	0.00	155,135.79	0.00	0.00	0.00
01 01 01	LAUDOS	112,000.00	0.00	0.00	112,000.00	112,000.00	0.00	112,000.00	112,000.00	0.00	112,000.00	112,000.00	0.00	112,000.00	0.00	112,000.00	0.00	0.00	0.00
01 01 01	PRESTACIONES CONTRACTUALES	490,024.98	266,105.02	0.00	756,130.00	756,130.00	0.00	756,130.00	756,130.00	0.00	756,130.00	756,130.00	0.00	756,130.00	0.00	756,130.00	0.00	0.00	0.00
01 01 01	AYUDA DE TRANSPORTE	82,393.20	-9,723.01	0.00	72,670.19	72,670.19	0.00	72,670.19	72,670.19	0.00	72,670.19	72,670.19	0.00	72,670.19	0.00	72,670.19	0.00	0.00	0.00
01 01 01	AYUDA PARA RENTA	67,364.86	-8,385.86	0.00	58,979.00	58,979.00	0.00	58,979.00	58,979.00	0.00	58,979.00	58,979.00	0.00	58,979.00	0.00	58,979.00	0.00	0.00	0.00
01 01 01	BECAS	32,827.37	-251.76	0.00	32,575.61	32,575.61	0.00	32,575.61	32,575.61	0.00	32,575.61	32,575.61	0.00	32,575.61	0.00	32,575.61	0.00	0.00	0.00
01 01 01	BONO DE ASISTENCIA PERFECTA	135,617.96	-26,618.88	0.00	109,029.08	109,029.08	0.00	109,029.08	109,029.08	0.00	109,029.08	109,029.08	0.00	109,029.08	0.00	109,029.08	0.00	0.00	0.00
01 01 01	BONO DE CUMPLEAÑOS	6,300.00	-700.00	0.00	5,600.00	5,600.00	0.00	5,600.00	5,600.00	0.00	5,600.00	5,600.00	0.00	5,600.00	0.00	5,600.00	0.00	0.00	0.00
01 01 01	BONO DIA DE LA MADRE	32,325.17	-32,325.17	0.00	0.00	0.00	0.00	0.00	0.00	0.00	0.00	0.00	0.00	0.00	0.00	0.00	0.00	0.00	0.00
01 01 01	BONO SINDICAL	0.00	361,805.96	0.00	361,805.96	361,805.96	0.00	361,805.96	361,805.96	0.00	361,805.96	361,805.96	0.00	361,805.96	0.00	361,805.96	0.00	0.00	0.00
01 01 01	CANASTA BÁSICA	125,617.12	-15,637.36	0.00	109,979.76	109,979.76	0.00	109,979.76	109,979.76	0.00	109,979.76	109,979.76	0.00	109,979.76	0.00	109,979.76	0.00	0.00	0.00
01 01 01	GUARDERIA	7,549.30	-2,058.90	0.00	5,490.40	5,490.40	0.00	5,490.40	5,490.40	0.00	5,490.40	5,490.40	0.00	5,490.40	0.00	5,490.40	0.00	0.00	0.00
01 01 01	PAGO DE ESTIMULOS A SERVIDORES PUBLICOS	160,023.43	-4,660.87	0.00	155,362.56	155,362.56	0.00	155,362.56	155,362.56	0.00	155,362.56	155,362.56	0.00	155,362.56	0.00	155,362.56	0.00	0.00	0.00
01 01 01	ESTÍMULOS	160,023.43	-4,660.87	0.00	155,362.56	155,362.56	0.00	155,362.56	155,362.56	0.00	155,362.56	155,362.56	0.00	155,362.56	0.00	155,362.56	0.00	0.00	0.00



**MUNICIPIO DE COQUIMATLAN, COL.**  
**Sistema Integral de Contabilidad Gubernamental**  
**ESTADO ANALITICO DEL EJERCICIO DEL PRESUPUESTO DE EGRESOS**  
**DEL 1 DE MAYO AL 31 DE MAYO DE 2020**

Análisis por:		Fuente de Financiamiento -- Objeto del Gasto											
Clave Presupuestaria	Descripción	Apr	May-May	AVR	May-May	DpC	May-May	Dev	May-May	Pag	May-May	SEje	May-May
FE-OF-RF-Cap-Con-PGen-PESP													
01 01 01 1 7 1 2	GASTOS DE REPRESENTACIÓN	160,023.43	-4,660.87	0.00	155,362.56	0.00	155,362.56	0.00	155,362.56	155,362.56	0.00	0.00	0.00
01 01 01 2 0 0 0	MATERIALES Y SUMINISTROS	330,539.81	-115,151.91	0.00	215,387.90	0.00	215,387.90	0.00	215,387.90	149,401.10	0.00	0.00	0.00
01 01 01 2 1 0 0	MATERIALES DE ADMINISTRACION, EMISION DE DOCUMENTOS Y ARTICULOS OFICIALES	28,783.58	-13,725.38	0.00	15,058.20	0.00	15,058.20	0.00	15,058.20	20,599.36	0.00	0.00	0.00
01 01 01 2 1 1 0	MATERIALES, ÚTILES Y EQUIPOS MENORES DE OFICINA	28,783.58	-13,725.38	0.00	15,058.20	0.00	15,058.20	0.00	15,058.20	20,599.36	0.00	0.00	0.00
01 01 01 2 1 1 1	MATERIAL Y ÚTILES DE OFICINA	7,122.61	4,104.40	0.00	11,227.01	0.00	11,227.01	0.00	11,227.01	14,343.19	0.00	0.00	0.00
01 01 01 2 1 1 2	MATERIAL DE LIMPIEZA	0.00	0.00	0.00	0.00	0.00	0.00	0.00	0.00	0.00	0.00	0.00	0.00
01 01 01 2 1 1 3	MATERIAL DE IMPRESIÓN Y REPRODUCCIÓN	6,148.00	-4,524.00	0.00	1,624.00	0.00	1,624.00	0.00	1,624.00	174.00	0.00	0.00	0.00
01 01 01 2 1 1 4	MATERIAL Y ÚTILES DE IMPRESIÓN	15,512.97	-13,305.78	0.00	2,207.19	0.00	2,207.19	0.00	2,207.19	6,082.17	0.00	0.00	0.00
01 01 01 2 1 1 5	MATERIAL PARA PROCESAMIENTO INFORMÁTICO	0.00	0.00	0.00	0.00	0.00	0.00	0.00	0.00	0.00	0.00	0.00	0.00
01 01 01 2 4 0 0	MATERIALES Y ARTICULOS DE CONSTRUCCION Y DE REPARACION	14,713.92	-13,586.40	0.00	1,127.52	0.00	1,127.52	0.00	1,127.52	1,698.03	0.00	0.00	0.00
01 01 01 2 4 6 0	MATERIAL ELÉCTRICO Y ELECTRÓNICO	10,593.51	-9,465.99	0.00	1,127.52	0.00	1,127.52	0.00	1,127.52	1,698.03	0.00	0.00	0.00
01 01 01 2 4 6 1	MATERIAL ELÉCTRICO Y ELECTRONICO PARA OFICINAS ADMINISTRATIVAS	6,149.32	-5,021.80	0.00	1,127.52	0.00	1,127.52	0.00	1,127.52	1,127.52	0.00	0.00	0.00
01 01 01 2 4 6 2	MATERIAL ELÉCTRICO PARA EL SISTEMA DE ALUMBRADO PÚBLICO	4,444.19	-4,444.19	0.00	0.00	0.00	0.00	0.00	0.00	570.51	0.00	0.00	0.00
01 01 01 2 4 9 0	OTROS MATERIALES Y ARTÍCULOS DE CONSTRUCCIÓN Y REPARACIÓN	4,120.41	-4,120.41	0.00	0.00	0.00	0.00	0.00	0.00	0.00	0.00	0.00	0.00
01 01 01 2 4 9 1	OTROS MATERIALES Y ARTÍCULOS DE CONSTRUCCIÓN Y REPARACIÓN	4,120.41	-4,120.41	0.00	0.00	0.00	0.00	0.00	0.00	0.00	0.00	0.00	0.00
01 01 01 2 5 0 0	PRODUCTOS QUÍMICOS, FARMACÉUTICOS Y DE LABORATORIO	450.03	-450.03	0.00	0.00	0.00	0.00	0.00	0.00	0.00	0.00	0.00	0.00
01 01 01 2 5 2 0	FERTILIZANTES, PESTICIDAS Y OTROS AGROQUÍMICOS	450.03	-450.03	0.00	0.00	0.00	0.00	0.00	0.00	0.00	0.00	0.00	0.00
01 01 01 2 5 2 1	HERBICIDAS Y PLAGUICIDAS.	450.03	-450.03	0.00	0.00	0.00	0.00	0.00	0.00	0.00	0.00	0.00	0.00
01 01 01 2 6 0 0	COMBUSTIBLES, LUBRICANTES Y ADITIVOS	244,794.07	-118,698.79	0.00	126,095.28	0.00	126,095.28	0.00	126,095.28	88,589.68	0.00	0.00	0.00
01 01 01 2 6 1 0	COMBUSTIBLES, LUBRICANTES Y ADITIVOS	244,794.07	-118,698.79	0.00	126,095.28	0.00	126,095.28	0.00	126,095.28	88,589.68	0.00	0.00	0.00
01 01 01 2 6 1 1	GASOLINA	244,794.07	-118,698.79	0.00	126,095.28	0.00	126,095.28	0.00	126,095.28	88,589.68	0.00	0.00	0.00
01 01 01 2 7 0 0	VESTUARIO, BLANCOS, PRENDAS DE PROTECCION Y ARTICULOS DEPORTIVOS	14,798.21	57,098.59	0.00	71,896.80	0.00	71,896.80	0.00	71,896.80	35,948.40	0.00	0.00	0.00
01 01 01 2 7 1 0	VESTUARIO Y UNIFORMES	11,500.00	60,396.80	0.00	71,896.80	0.00	71,896.80	0.00	71,896.80	35,948.40	0.00	0.00	0.00
01 01 01 2 7 1 1	UNIFORMES	11,500.00	60,396.80	0.00	71,896.80	0.00	71,896.80	0.00	71,896.80	35,948.40	0.00	0.00	0.00
01 01 01 2 7 2 0	PRENDAS DE SEGURIDAD Y PROTECCIÓN PERSONAL	1,547.99	-1,547.99	0.00	0.00	0.00	0.00	0.00	0.00	0.00	0.00	0.00	0.00
01 01 01 2 7 2 1	ROPA Y EQUIPO DE SEGURIDAD	1,547.99	-1,547.99	0.00	0.00	0.00	0.00	0.00	0.00	0.00	0.00	0.00	0.00
01 01 01 2 7 3 0	ARTÍCULOS DEPORTIVOS	1,750.22	-1,750.22	0.00	0.00	0.00	0.00	0.00	0.00	0.00	0.00	0.00	0.00
01 01 01 2 7 3 2	OTROS ARTÍCULOS DEPORTIVOS	1,750.22	-1,750.22	0.00	0.00	0.00	0.00	0.00	0.00	0.00	0.00	0.00	0.00
01 01 01 2 8 0 0	MATERIALES Y SUMINISTROS PARA SEGURIDAD	0.00	900.00	0.00	900.00	0.00	900.00	0.00	900.00	900.00	0.00	0.00	0.00
01 01 01 2 8 2 0	MATERIALES DE SEGURIDAD PÚBLICA	0.00	900.00	0.00	900.00	0.00	900.00	0.00	900.00	900.00	0.00	0.00	0.00
01 01 01 2 8 2 1	MUNICIONES, ESPOLETAS, CARGAS, GRANADAS, CARTUCHOS	0.00	900.00	0.00	900.00	0.00	900.00	0.00	900.00	900.00	0.00	0.00	0.00



**MUNICIPIO DE COQUIMATLAN, COL.**  
**Sistema Integral de Contabilidad Gubernamental**  
**ESTADO ANALITICO DEL EJERCICIO DEL PRESUPUESTO DE EGRESOS**  
**DEL 1 DE MAYO AL 31 DE MAYO DE 2020**

Análisis por: Fuente de Financiamiento -- Objeto del Gasto

Clave Presupuestaria	Descripción	Apr	May-May	AyR	May-May	DpC	May-May	Pag	May-May	SEje	May-May
FF-OF-RF-Cap-Con-PGen-PEsp											
	<b>Y BALAS.</b>										
01 01 01 2 9 0 0	HERRAMIENTAS, REFACCIONES Y ACCESORIOS MENORES	27,000.00	-26,689.90	0.00	0.00	0.00	310.10	1,665.63	0.00	0.00	
01 01 01 2 9 4 0	REFACCIONES Y ACCESORIOS MENORES DE EQUIPO DE COMPUTO Y TECNOLOGÍAS DE LA INFORMACIÓN	0.00	-1,054.90	0.00	0.00	0.00	-1,054.90	300.63	0.00	0.00	
01 01 01 2 9 4 1	REFACCIONES Y ACCESORIOS MENORES PARA EQUIPOS DE COMPUTO	0.00	-1,054.90	0.00	0.00	0.00	-1,054.90	300.63	0.00	0.00	
01 01 01 2 9 6 0	REFACCIONES Y ACCESORIOS MENORES DE EQUIPO DE TRANSPORTE	27,000.00	-27,000.00	0.00	0.00	0.00	0.00	0.00	0.00	0.00	
01 01 01 2 9 6 1	REFACCIONES Y ACCESORIOS MENORES DE EQUIPO DE TRANSPORTE	27,000.00	-27,000.00	0.00	0.00	0.00	0.00	0.00	0.00	0.00	
01 01 01 2 9 9 0	REFACCIONES Y ACCESORIOS MENORES OTROS BIENES MUEBLES	0.00	1,365.00	0.00	0.00	0.00	1,365.00	1,365.00	0.00	0.00	
01 01 01 2 9 9 1	OTRAS REFACCIONES Y ACCESORIOS MENORES	0.00	1,365.00	0.00	0.00	0.00	1,365.00	1,365.00	0.00	0.00	
01 01 01 3 0 0 0	SERVICIOS GENERALES	471,903.46	-226,715.72	0.00	0.00	0.00	245,187.74	251,185.30	0.00	0.00	
01 01 01 3 1 0 0	SERVICIOS BÁSICOS	211,060.86	-157,665.86	0.00	0.00	0.00	53,395.00	45,898.00	0.00	0.00	
01 01 01 3 1 1 0	ENERGÍA ELÉCTRICA	196,321.86	-151,102.86	0.00	0.00	0.00	45,219.00	45,219.00	0.00	0.00	
01 01 01 3 1 1 1	ENERGÍA ELÉCTRICA DE OFICINAS ADMINISTRATIVAS	52,105.99	-6,886.99	0.00	0.00	0.00	45,219.00	45,219.00	0.00	0.00	
01 01 01 3 1 1 2	ENERGÍA ELÉCTRICA DE ALUMBRADO PÚBLICO	144,215.87	-144,215.87	0.00	0.00	0.00	0.00	0.00	0.00	0.00	
01 01 01 3 1 4 0	TELEFONÍA TRADICIONAL	14,739.00	-6,563.00	0.00	0.00	0.00	8,176.00	679.00	0.00	0.00	
01 01 01 3 1 4 1	SERVICIO TELEFÓNICO CONVENCIONAL	14,739.00	-6,563.00	0.00	0.00	0.00	8,176.00	679.00	0.00	0.00	
01 01 01 3 2 0 0	SERVICIOS DE ARRENDAMIENTO	13,188.32	-4,438.32	0.00	0.00	0.00	8,750.00	8,750.00	0.00	0.00	
01 01 01 3 2 2 0	ARRENDAMIENTO DE EDIFICIOS	8,750.90	-0.90	0.00	0.00	0.00	8,750.00	8,750.00	0.00	0.00	
01 01 01 3 2 2 3	ARRENDAMIENTO DE EDIFICIOS PARA OFICINAS	8,750.90	-0.90	0.00	0.00	0.00	8,750.00	8,750.00	0.00	0.00	
01 01 01 3 2 9 0	OTROS ARRENDAMIENTOS	4,437.42	-4,437.42	0.00	0.00	0.00	0.00	0.00	0.00	0.00	
01 01 01 3 2 9 1	ARRENDAMIENTO DE MUEBLES PARA EVENTOS INCLUYE MANTELERÍA, LONAS Y CARPAS.	4,437.42	-4,437.42	0.00	0.00	0.00	0.00	0.00	0.00	0.00	
01 01 01 3 3 0 0	SERVICIOS PROFESIONALES, CIENTÍFICOS, TÉCNICOS Y OTROS SERVICIOS	2,300.17	795.25	0.00	0.00	0.00	3,095.42	3,095.42	0.00	0.00	
01 01 01 3 3 1 0	SERVICIOS LEGALES, DE CONTABILIDAD, AUDITORÍA Y RELACIONADOS	2,300.17	795.25	0.00	0.00	0.00	3,095.42	3,095.42	0.00	0.00	
01 01 01 3 3 1 2	SERVICIOS DE CONTABILIDAD, AUDITORIA Y ASESORIA CONTABLE Y FISCAL.	2,300.17	795.25	0.00	0.00	0.00	3,095.42	3,095.42	0.00	0.00	
01 01 01 3 4 0 0	SERVICIOS FINANCIEROS, BANCARIOS Y COMERCIALES	0.00	12,833.72	0.00	0.00	0.00	12,833.72	12,833.72	0.00	0.00	
01 01 01 3 4 1 0	SERVICIOS FINANCIEROS Y BANCARIOS	0.00	1,295.92	0.00	0.00	0.00	1,295.92	1,295.92	0.00	0.00	
01 01 01 3 4 1 1	COMISIONES BANCARIAS	0.00	1,295.92	0.00	0.00	0.00	1,295.92	1,295.92	0.00	0.00	
01 01 01 3 4 5 0	SEGURO DE BIENES PATRIMONIALES	0.00	11,537.80	0.00	0.00	0.00	11,537.80	11,537.80	0.00	0.00	
01 01 01 3 4 5 1	PRIMAS DE SEGUROS CONTRA ROBOS, INCENDIOS Y DEMAS RIESGOS Y CONTINGENCIAS.	0.00	11,537.80	0.00	0.00	0.00	11,537.80	11,537.80	0.00	0.00	



**MUNICIPIO DE COQUIMATLAN, COL.**  
Sistema Integral de Contabilidad Gubernamental  
**ESTADO ANALITICO DEL EJERCICIO DEL PRESUPUESTO DE EGRESOS**  
**DEL 1 DE MAYO AL 31 DE MAYO DE 2020**

Análisis por: Fuente de Financiamiento — Objeto del Gasto		Apr	May-May	AVR	May-May	DpC	May-May	Dev	May-May	Pag	May-May	SEje	May-May
Clave Presupuestaria	Descripción	Apr	May-May	AVR	May-May	DpC	May-May	Dev	May-May	Pag	May-May	SEje	May-May
FF-Of-RI-Cap-Con-PGen-PEsp													
01 01 01 3 5 0 0	SERVICIOS DE INSTALACION, REPARACION, MANTENIMIENTO Y CONSERVACION	92,926.22		23,060.98			0.00	115,987.20		161,727.87			0.00
01 01 01 3 5 1 0	CONSERVACION Y MANTENIMIENTO MENOR DE INMUEBLES	45,366.91		-12,442.43			0.00	32,924.48		60,031.90			0.00
01 01 01 3 5 1 1	CONSERVACION Y MANTENIMIENTO MENOR DE EDIFICIOS	8,220.98		-8,120.98			0.00	100.00		9,118.28			0.00
01 01 01 3 5 1 3	CONSERVACION Y MANTENIMIENTO MENOR DE AREAS VERDES	37,145.93		-4,321.45			0.00	32,824.48		50,913.62			0.00
01 01 01 3 5 2 0	INSTALACION, REPARACION Y MANTENIMIENTO DE MOBILIARIO Y EQUIPO DE ADMINISTRACION, EDUCACIONAL Y RECREATIVO	7,921.29		-6,631.29			0.00	1,290.00		1,299.20			0.00
01 01 01 3 5 2 1	MANTENIMIENTO DE MOBILIARIO Y EQUIPO DE ADMINISTRACION INCLUYE SEGURO	7,921.29		-6,631.29			0.00	1,290.00		1,299.20			0.00
01 01 01 3 5 3 0	INSTALACION, REPARACION Y MANTENIMIENTO DE EQUIPO DE COMPUTO Y TECNOLOGIA DE LA INFORMACION	2,585.64		-2,585.64			0.00	0.00		0.00			0.00
01 01 01 3 5 3 1	INSTALACION, REPARACION Y MANTENIMIENTO DE EQUIPOS DE COMPUTO INCLUYE POLIZA DE SEGURO	2,585.64		-2,585.64			0.00	0.00		0.00			0.00
01 01 01 3 5 7 0	INSTALACION, REPARACION Y MANTENIMIENTO DE MAQUINARIA, OTROS EQUIPOS Y HERRAMIENTA	37,052.38		44,720.34			0.00	81,772.72		100,396.77			0.00
01 01 01 3 5 7 1	REPARACION Y MANTENIMIENTO DE MAQUINARIA	9,910.00		-4,837.74			0.00	5,072.26		1,384.52			0.00
01 01 01 3 5 7 2	REPARACION Y MANTENIMIENTO DE VEHICULOS	27,142.38		49,558.08			0.00	76,700.46		99,012.25			0.00
01 01 01 3 6 0 0	SERVICIOS DE COMUNICACION SOCIAL Y PUBLICIDAD	5,000.00		-5,000.00			0.00	0.00		0.00			0.00
01 01 01 3 6 1 0	DIFUSION POR RADIO, TELEVISION Y OTROS MEDIOS DE MENSAJES SOBRE PROGRAMAS Y ACTIVIDADES GUBERNAMENTALES	5,000.00		-5,000.00			0.00	0.00		0.00			0.00
01 01 01 3 6 1 3	PUBLICACION Y DIFUSION MASIVA POR PRENSA DEL QUEHACER GUBERNAMENTAL	5,000.00		-5,000.00			0.00	0.00		0.00			0.00
01 01 01 3 8 0 0	SERVICIOS OFICIALES	92,693.25		-66,986.85			0.00	25,706.40		16,230.29			0.00
01 01 01 3 8 2 0	GASTOS DE ORDEN SOCIAL Y CULTURAL	88,676.26		-62,969.86			0.00	25,706.40		12,701.40			0.00
01 01 01 3 8 2 2	GASTOS POR CELEBRACION DE ACTOS DE ORDEN SOCIAL	88,676.26		-64,949.86			0.00	23,726.40		12,701.40			0.00
01 01 01 3 8 2 3	GASTOS POR CELEBRACION DE ACTOS DE ORDEN CULTURAL	0.00		1,980.00			0.00	1,980.00		0.00			0.00
01 01 01 3 8 4 0	EXPOSICIONES	4,016.99		-4,016.99			0.00	0.00		3,528.89			0.00
01 01 01 3 8 4 1	INSTALACION Y SOSTENIMIENTO DE EXPOSICIONES	4,016.99		-4,016.99			0.00	0.00		3,528.89			0.00
01 01 01 3 9 0 0	OTROS SERVICIOS GENERALES	54,734.64		-29,314.64			0.00	25,420.00		2,650.00			0.00
01 01 01 3 9 9 0	OTROS SERVICIOS GENERALES	54,734.64		-29,314.64			0.00	25,420.00		2,650.00			0.00
01 01 01 3 9 9 1	OTROS SERVICIOS GENERALES	54,734.64		-29,314.64			0.00	25,420.00		2,650.00			0.00
01 01 01 4 0 0 0	TRANSFERENCIAS, ASIGNACIONES, SUBSIDIOS Y OTRAS AYUDAS	1,026,608.70		142,348.37			17,600.00	1,151,357.07		1,151,357.07			17,600.00
01 01 01 4 2 0 0	TRANSFERENCIAS AL RESTO DEL SECTOR PUBLICO	500,000.00		100,000.00			0.00	600,000.00		600,000.00			0.00
01 01 01 4 2 4 0	TRANSFERENCIAS OTORGADAS A ENTIDADES FEDERATIVAS Y MUNICIPIOS	500,000.00		100,000.00			0.00	600,000.00		600,000.00			0.00
01 01 01 4 4 0 0	AYUDAS SOCIALES	79,999.75		-35,199.75			17,600.00	27,200.00		27,200.00			17,600.00



**MUNICIPIO DE COQUIMATLAN, COL.**  
**Sistema Integral de Contabilidad Gubernamental**  
**ESTADO ANALITICO DEL EJERCICIO DEL PRESUPUESTO DE EGRESOS**  
**DEL 1 DE MAYO AL 31 DE MAYO DE 2020**

Análisis por: Fuente de Financiamiento -- Objeto del Gasto

Clave Presupuestaria	Descripción	Apr	May-May	AVR	May-May	DpC	May-May	Dev	May-May	Pag	May-May	SEje	May-May
FF-OF	RF-Cap-Con-PGen-PEsp												
01 01 01 4 4 1 0	AYUDAS SOCIALES A PERSONAS	62,399.75		-35,199.75	0.00	17,600.00	27,200.00	0.00	27,200.00	27,200.00	0.00	0.00	0.00
01 01 01 4 4 7 0	AYUDAS SOCIALES A ENTIDADES DE INTERÉS PÚBLICO	17,600.00		0.00	0.00	17,600.00	0.00	0.00	0.00	0.00	0.00	17,600.00	0.00
01 01 01 4 5 0 0	PENSIONES Y JUBILACIONES	446,608.95		77,548.12	0.00	0.00	524,157.07	0.00	524,157.07	524,157.07	0.00	0.00	0.00
01 01 01 4 5 2 0	JUBILACIONES	446,608.95		77,548.12	0.00	0.00	524,157.07	0.00	524,157.07	524,157.07	0.00	0.00	0.00
01 01 01 5 0 0 0	BIENES MUEBLES, INMUEBLES E INTANGIBLES	0.00		0.00	0.00	0.00	0.00	0.00	0.00	428,754.00	0.00	0.00	0.00
01 01 01 5 1 0 0	MOBILIARIO Y EQUIPO DE ADMINISTRACION	0.00		0.00	0.00	0.00	0.00	0.00	0.00	428,754.00	0.00	0.00	0.00
01 01 01 5 1 9 0	OTROS MOBILIARIOS Y EQUIPOS DE ADMINISTRACIÓN	0.00		0.00	0.00	0.00	0.00	0.00	0.00	428,754.00	0.00	0.00	0.00
01 01 01 9 0 0 0	DEUDA PÚBLICA	146,887.10		-38,844.70	6,294.71	0.00	101,747.69	0.00	101,747.69	101,747.69	0.00	6,294.71	0.00
01 01 01 9 1 0 0	AMORTIZACIÓN DE LA DEUDA PÚBLICA	71,866.31		-18,695.93	0.00	0.00	53,170.38	0.00	53,170.38	53,170.38	0.00	0.00	0.00
01 01 01 9 1 1 0	AMORTIZACIÓN DE LA DEUDA INTERNA CON INSTITUCIONES DE CRÉDITO	71,866.31		-18,695.93	0.00	0.00	53,170.38	0.00	53,170.38	53,170.38	0.00	0.00	0.00
01 01 01 9 1 1 3	PRESTAMO BANOBRAS CREDITO NO. 7178	48,492.06		-11,136.45	0.00	0.00	37,355.61	0.00	37,355.61	37,355.61	0.00	0.00	0.00
01 01 01 9 1 1 4	PRESTAMO BANOBRAS CREDITO NO. 7211	23,374.25		-7,559.48	0.00	0.00	15,814.77	0.00	15,814.77	15,814.77	0.00	0.00	0.00
01 01 01 9 2 0 0	INTERESES DE LA DEUDA PÚBLICA	68,726.08		-20,148.77	0.00	0.00	48,577.31	0.00	48,577.31	48,577.31	0.00	0.00	0.00
01 01 01 9 2 1 0	INTERESES DE LA DEUDA INTERNA CON INSTITUCIONES DE CRÉDITO	68,726.08		-20,148.77	0.00	0.00	48,577.31	0.00	48,577.31	48,577.31	0.00	0.00	0.00
01 01 01 9 4 0 0	GASTOS DE LA DEUDA PÚBLICA	-22,421.60		0.00	0.00	-22,421.60	0.00	0.00	0.00	0.00	0.00	-22,421.60	0.00
01 01 01 9 4 2 0	GASTOS DE LA DEUDA PÚBLICA EXTERNA	-22,421.60		0.00	0.00	-22,421.60	0.00	0.00	0.00	0.00	0.00	-22,421.60	0.00
01 01 01 9 9 0 0	ADEUDOS DE EJERCICIOS FISCALES ANTERIORES (ADEFAS)	28,716.31		0.00	0.00	28,716.31	0.00	0.00	0.00	0.00	0.00	28,716.31	0.00
01 01 01 9 9 1 0	ADEFAS	28,716.31		0.00	0.00	28,716.31	0.00	0.00	0.00	0.00	0.00	28,716.31	0.00
01 01 01 9 9 1 1	ADEFAS	28,716.31		0.00	0.00	28,716.31	0.00	0.00	0.00	0.00	0.00	28,716.31	0.00
01 04	INGRESOS PROPIOS	64,234.50		-62,861.90	0.00	0.00	1,372.60	0.00	1,372.60	1,372.60	0.00	0.00	0.00
01 04 01	INGRESOS PROPIOS	64,234.50		-62,861.90	0.00	0.00	1,372.60	0.00	1,372.60	1,372.60	0.00	0.00	0.00
01 04 01 1 0 0 0	SERVICIOS PERSONALES	64,234.50		-62,861.90	0.00	0.00	1,372.60	0.00	1,372.60	1,372.60	0.00	0.00	0.00
01 04 01 1 3 0 0	REMUNERACIONES ADICIONALES Y ESPECIALES	64,234.50		-64,234.50	0.00	0.00	0.00	0.00	0.00	0.00	0.00	0.00	0.00
01 04 01 1 3 2 0	PRIMAS DE VACACIONES, DOMINICAL Y GRATIFICACIÓN DE FIN DE AÑO	64,234.50		-64,234.50	0.00	0.00	0.00	0.00	0.00	0.00	0.00	0.00	0.00
01 04 01 1 3 2 6	CANASTA NAVIDEÑA	21,411.50		-21,411.50	0.00	0.00	0.00	0.00	0.00	0.00	0.00	0.00	0.00
01 04 01 1 3 2 7	CUESTA ENERO	21,411.50		-21,411.50	0.00	0.00	0.00	0.00	0.00	0.00	0.00	0.00	0.00
01 04 01 1 3 2 9	AYUDA FIN DE AÑO	21,411.50		-21,411.50	0.00	0.00	0.00	0.00	0.00	0.00	0.00	0.00	0.00
01 04 01 1 5 0 0	OTRAS PRESTACIONES SOCIALES Y ECONOMICAS	0.00		0.00	0.00	0.00	1,372.60	0.00	1,372.60	1,372.60	0.00	0.00	0.00
01 04 01 1 5 4 0	PRESTACIONES CONTRACTUALES	0.00		0.00	0.00	0.00	1,372.60	0.00	1,372.60	1,372.60	0.00	0.00	0.00
01 04 01 1 5 4 54	GUARDERIA	0.00		0.00	0.00	0.00	1,372.60	0.00	1,372.60	1,372.60	0.00	0.00	0.00
<b>02</b>	<b>ETIQUETADO</b>	<b>2,360,533.43</b>		<b>52,192.51</b>	<b>1,215,141.74</b>	<b>1,197,584.20</b>	<b>1,308,095.28</b>	<b>1,215,141.74</b>	<b>1,197,584.20</b>	<b>1,308,095.28</b>	<b>1,215,141.74</b>	<b>1,215,141.74</b>	<b>0.00</b>
02 05	RECURSOS FEDERALES	2,360,533.43		52,192.51	1,215,141.74	1,197,584.20	1,308,095.28	1,215,141.74	1,197,584.20	1,308,095.28	1,215,141.74	1,215,141.74	0.00
02 05 01	FONDO DE INFRAESTRUCTURA SOCIAL MUNICIPAL	1,149,211.33		65,930.41	1,215,141.74	0.00	0.00	0.00	0.00	0.00	0.00	1,215,141.74	0.00
02 05 01 6 0 0 0	INVERSION PÚBLICA	1,149,211.33		65,930.41	1,215,141.74	0.00	0.00	0.00	0.00	0.00	0.00	1,215,141.74	0.00



**MUNICIPIO DE COQUIMATLAN, COL.**  
**Sistema Integral de Contabilidad Gubernamental**  
**ESTADO ANALITICO DEL EJERCICIO DEL PRESUPUESTO DE EGRESOS**  
**DEL 1 DE MAYO AL 31 DE MAYO DE 2020**

Análisis por: Fuente de Financiamiento -- Objeto del Gasto

Clave Presupuestaria	Descripción	Apr	May-May	AyR	May-May	DpC	May-May	Dev	May-May	Pag	May-May	SEje	May-May
FF-OF-RF-Cap-Cont-PGent-PEsp													
02 05 01 6 1 0 0	OBRA PUBLICA EN BIENES DE DOMINIO PUBLICO	1,149,211.33	65,930.41	65,930.41	1,215,141.74	0.00	0.00	0.00	0.00	0.00	0.00	1,215,141.74	1,215,141.74
02 05 01 6 1 9 0	TRABAJOS DE ACABADOS EN EDIFICACIONES Y OTROS TRABAJOS ESPECIALIZADOS	1,149,211.33	65,930.41	65,930.41	1,215,141.74	0.00	0.00	0.00	0.00	0.00	0.00	1,215,141.74	1,215,141.74
02 05 01 6 1 9 19	CONSTRUCCIÓN DE OTRAS OBRAS DE URBANIZACIÓN	1,149,211.33	65,930.41	65,930.41	1,215,141.74	0.00	0.00	0.00	0.00	0.00	0.00	1,215,141.74	1,215,141.74
02 05 02	FONDO DE FORTALECIMIENTO SOCIAL MUNICIPAL	1,211,322.10	-13,737.90	-13,737.90	0.00	0.00	1,197,584.20	1,308,095.28	0.00	1,308,095.28	0.00	0.00	0.00
02 05 02 1 0 0 0	SERVICIOS PERSONALES	759,941.56	18,248.57	18,248.57	0.00	0.00	778,190.13	871,909.19	0.00	871,909.19	0.00	0.00	0.00
02 05 02 1 1 0 0	REMUNERACIONES AL PERSONAL DE CARACTER PERMANENTE	575,694.04	-19,660.29	-19,660.29	0.00	0.00	556,033.75	556,033.75	0.00	556,033.75	0.00	0.00	0.00
02 05 02 1 1 1 0	DIETAS	12,574.00	7,000.00	7,000.00	0.00	0.00	19,574.00	19,574.00	0.00	19,574.00	0.00	0.00	0.00
02 05 02 1 1 1 2	COMPENSACIONES	12,574.00	7,000.00	7,000.00	0.00	0.00	19,574.00	19,574.00	0.00	19,574.00	0.00	0.00	0.00
02 05 02 1 1 3 0	SUELDOS BASE AL PERSONAL PERMANENTE	563,120.04	-26,660.29	-26,660.29	0.00	0.00	536,459.75	536,459.75	0.00	536,459.75	0.00	0.00	0.00
02 05 02 1 1 3 1	SUELDO	545,536.71	-28,076.96	-28,076.96	0.00	0.00	517,459.75	517,459.75	0.00	517,459.75	0.00	0.00	0.00
02 05 02 1 1 3 3	QUINQUENIOS	17,583.33	1,416.67	1,416.67	0.00	0.00	19,000.00	19,000.00	0.00	19,000.00	0.00	0.00	0.00
02 05 02 1 3 0 0	REMUNERACIONES ADICIONALES Y ESPECIALES	0.00	13,114.11	13,114.11	0.00	0.00	13,114.11	13,114.11	0.00	13,114.11	0.00	0.00	0.00
02 05 02 1 3 2 0	PRIMAS DE VACACIONES, DOMINICAL Y GRATIFICACIÓN DE FIN DE AÑO	0.00	13,114.11	13,114.11	0.00	0.00	13,114.11	13,114.11	0.00	13,114.11	0.00	0.00	0.00
02 05 02 1 3 2 1	PRIMA VACACIONAL	0.00	10,000.00	10,000.00	0.00	0.00	10,000.00	10,000.00	0.00	10,000.00	0.00	0.00	0.00
02 05 02 1 3 2 5	AGUINALDO	0.00	3,114.11	3,114.11	0.00	0.00	3,114.11	3,114.11	0.00	3,114.11	0.00	0.00	0.00
02 05 02 1 4 0 0	SEGURIDAD SOCIAL	106,696.44	62,889.83	62,889.83	0.00	0.00	169,586.27	263,305.33	0.00	263,305.33	0.00	0.00	0.00
02 05 02 1 4 1 0	APORTACIONES DE SEGURIDAD SOCIAL	106,696.44	62,889.83	62,889.83	0.00	0.00	169,586.27	263,305.33	0.00	263,305.33	0.00	0.00	0.00
02 05 02 1 4 1 1	CUOTAS AL IMSS	106,696.44	62,889.83	62,889.83	0.00	0.00	169,586.27	263,305.33	0.00	263,305.33	0.00	0.00	0.00
02 05 02 1 5 0 0	OTRAS PRESTACIONES SOCIALES Y ECONOMICAS	77,551.08	-38,095.08	-38,095.08	0.00	0.00	39,456.00	39,456.00	0.00	39,456.00	0.00	0.00	0.00
02 05 02 1 5 4 0	PRESTACIONES CONTRACTUALES	77,551.08	-38,095.08	-38,095.08	0.00	0.00	39,456.00	39,456.00	0.00	39,456.00	0.00	0.00	0.00
02 05 02 1 5 4 32	BONO DIA DE LA MADRE	10,500.00	-10,500.00	-10,500.00	0.00	0.00	0.00	0.00	0.00	0.00	0.00	0.00	0.00
02 05 02 1 5 4 46	CANASTA BÁSICA	67,051.08	-27,595.08	-27,595.08	0.00	0.00	39,456.00	39,456.00	0.00	39,456.00	0.00	0.00	0.00
02 05 02 2 0 0 0	MATERIALES Y SUMINISTROS	156,115.06	-83,841.99	-83,841.99	0.00	0.00	72,273.07	94,801.09	0.00	94,801.09	0.00	0.00	0.00
02 05 02 2 1 0 0	MATERIALES DE ADMINISTRACION, EMISION DE DOCUMENTOS Y ARTICULOS OFICIALES	15,448.40	-13,850.00	-13,850.00	0.00	0.00	1,598.40	2,296.80	0.00	2,296.80	0.00	0.00	0.00
02 05 02 2 1 1 0	MATERIALES, ÚTILES Y EQUIPOS MENORES DE OFICINA	15,448.40	-13,850.00	-13,850.00	0.00	0.00	1,598.40	2,296.80	0.00	2,296.80	0.00	0.00	0.00
02 05 02 2 1 1 1	MATERIA Y ÚTILES DE OFICINA	5,448.40	-4,300.00	-4,300.00	0.00	0.00	1,148.40	2,296.80	0.00	2,296.80	0.00	0.00	0.00
02 05 02 2 1 1 6	EQUIPOS MENORES DE OFICINA	10,000.00	-9,550.00	-9,550.00	0.00	0.00	450.00	0.00	0.00	0.00	0.00	0.00	0.00
02 05 02 2 6 0 0	COMBUSTIBLES, LUBRICANTES Y ADITIVOS	140,666.66	-69,991.99	-69,991.99	0.00	0.00	70,674.67	92,504.29	0.00	92,504.29	0.00	0.00	0.00
02 05 02 2 6 1 0	COMBUSTIBLES, LUBRICANTES Y ADITIVOS	140,666.66	-69,991.99	-69,991.99	0.00	0.00	70,674.67	92,504.29	0.00	92,504.29	0.00	0.00	0.00
02 05 02 2 6 1 1	GASOLINA	140,666.66	-69,991.99	-69,991.99	0.00	0.00	70,674.67	92,504.29	0.00	92,504.29	0.00	0.00	0.00
02 05 02 2 7 0 0	VESTUARIO, BLANCOS, PRENDAS DE PROTECCION Y ARTICULOS DEPORTIVOS	0.00	0.00	0.00	0.00	0.00	0.00	0.00	0.00	0.00	0.00	0.00	0.00
02 05 02 2 7 1 0	VESTUARIO Y UNIFORMES	0.00	0.00	0.00	0.00	0.00	0.00	0.00	0.00	0.00	0.00	0.00	0.00
02 05 02 2 7 1 1	UNIFORMES	0.00	0.00	0.00	0.00	0.00	0.00	0.00	0.00	0.00	0.00	0.00	0.00






**MUNICIPIO DE COQUIMATLAN, COL.**  
**Sistema Integral de Contabilidad Gubernamental**  
**ESTADO ANALITICO DEL EJERCICIO DEL PRESUPUESTO DE EGRESOS**  
**DEL 1 DE MAYO AL 31 DE MAYO DE 2020**

Análisis por: Fuente de Financiamiento -- Objeto del Gasto

Clave Presupuestaria	Descripción	Apr	May-May	AyR	May-May	DpC	May-May	Dev	May-May	Pag	May-May	SEje	May-May			
FF-OF-RF-Cap-Con-PGen-PEsp																
02 05 02 3 0 0 0	SERVICIOS GENERALES	295,265.48	51,855.52		0.00		0.00		347,121.00	341,385.00			0.00			
02 05 02 3 1 0 0	SERVICIOS BÁSICOS	260,225.75	86,025.25		0.00		0.00		346,251.00	339,243.00			0.00			
02 05 02 3 1 1 0	ENERGÍA ELÉCTRICA	229,225.76	88,215.24		0.00		0.00		317,441.00	317,441.00			0.00			
02 05 02 3 1 1 2	ENERGÍA ELÉCTRICA DE ALUMBRADO PÚBLICO	229,225.76	88,215.24		0.00		0.00		317,441.00	317,441.00			0.00			
02 05 02 3 1 4 0	TELEFONÍA TRADICIONAL	9,166.66	-2,158.66		0.00		0.00		7,008.00	0.00			0.00			
02 05 02 3 1 4 1	SERVICIO TELEFÓNICO CONVENCIONAL	9,166.66	-2,158.66		0.00		0.00		7,008.00	0.00			0.00			
02 05 02 3 1 7 0	SERVICIOS DE ACCESO A INTERNET REDES Y PROCESAMIENTO DE INFORMACIÓN	21,833.33	-31.33		0.00		0.00		21,802.00	21,802.00			0.00			
02 05 02 3 1 7 5	MANEJO Y ADMINISTRACIÓN DE SERVIDORES	21,833.33	-31.33		0.00		0.00		21,802.00	21,802.00			0.00			
02 05 02 3 1 9 0	SERVICIOS INTEGRALES Y OTROS SERVICIOS	0.00	0.00		0.00		0.00		0.00	0.00			0.00			
02 05 02 3 1 9 3	SERVICIOS DE RADIOCOMUNICACIÓN	0.00	0.00		0.00		0.00		0.00	0.00			0.00			
02 05 02 3 5 0 0	SERVICIOS DE INSTALACION, REPARACION, MANTENIMIENTO Y CONSERVACION	26,458.33	-25,588.33		0.00		0.00		870.00	2,142.00			0.00			
02 05 02 3 5 7 0	INSTALACION, REPARACION Y MANTENIMIENTO DE MAQUINARIA, OTROS EQUIPOS Y HERRAMIENTA	26,458.33	-25,588.33		0.00		0.00		870.00	2,142.00			0.00			
02 05 02 3 5 7 2	REPARACION Y MANTENIMIENTO DE VEHICULOS	26,458.33	-25,588.33		0.00		0.00		870.00	2,142.00			0.00			
02 05 02 3 8 0 0	SERVICIOS OFICIALES	1,148.20	-1,148.20		0.00		0.00		0.00	0.00			0.00			
02 05 02 3 8 2 0	GASTOS DE ORDEN SOCIAL Y CULTURAL	1,148.20	-1,148.20		0.00		0.00		0.00	0.00			0.00			
02 05 02 3 8 2 3	GASTOS POR CELEBRACION DE ACTOS DE ORDEN CULTURAL	1,148.20	-1,148.20		0.00		0.00		0.00	0.00			0.00			
02 05 02 3 9 0 0	OTROS SERVICIOS GENERALES	7,433.20	-7,433.20		0.00		0.00		0.00	0.00			0.00			
02 05 02 3 9 9 0	OTROS SERVICIOS GENERALES	7,433.20	-7,433.20		0.00		0.00		0.00	0.00			0.00			
02 05 02 3 9 9 1	OTROS SERVICIOS GENERALES	7,433.20	-7,433.20		0.00		0.00		0.00	0.00			0.00			
<b>TOTAL:</b>											<b>7,430,990.80</b>	<b>-70,719.70</b>	<b>1,239,036.45</b>	<b>6,121,234.65</b>	<b>6,588,986.27</b>	<b>1,239,036.45</b>



**MUNICIPIO DE COQUIMATLAN, COL.**  
**Sistema Integral de Contabilidad Gubernamental**  
**ESTADO ANALITICO DEL EJERCICIO DEL PRESUPUESTO DE EGRESOS**  
**DEL 1 DE ENERO AL 31 DE MAYO DE 2020**

Análisis por: Fuente de Financiamiento -- Objeto del Gasto

Clave Presupuestaria	Descripción	Apr	Ene-May	AyR	Ene-May	DpC	Ene-May	Dev	Ene-May	Pag	Ene-May	SEje	Ene-May
FF-OF-RF-Cap-Con-PGent-PEsp													
<b>01</b>	<b>NO ETIQUETADO</b>	<b>27,081,808.64</b>	<b>-774,026.67</b>	<b>-7,563,562.48</b>	<b>33,871,344.45</b>	<b>-7,563,562.48</b>	<b>25,859,664.08</b>	<b>-7,563,562.48</b>	<b>-7,563,562.48</b>				
01 01	RECURSOS FISCALES	26,760,636.14	-523,951.67	-7,627,796.98	33,864,481.45	-7,627,796.98	25,852,801.08	-7,627,796.98	-7,627,796.98				
01 01 01	RECURSOS PROPIOS	26,760,636.14	-523,951.67	-7,627,796.98	33,864,481.45	-7,627,796.98	25,852,801.08	-7,627,796.98	-7,627,796.98				
01 01 01 0	SERVICIOS PERSONALES	15,970,037.66	58,357.32	0.00	16,028,394.98	0.00	15,926,243.74	0.00	0.00				
01 01 01 1	REMUNERACIONES AL PERSONAL DE CARACTER PERMANENTE	8,341,103.89	-25,557.31	0.00	8,315,546.58	0.00	8,303,042.67	0.00	0.00				
01 01 01 1 1	SUELDOS BASE AL PERSONAL PERMANENTE	8,341,103.89	-25,557.31	0.00	8,315,546.58	0.00	8,303,042.67	0.00	0.00				
01 01 01 1 3	SUELDO	5,536,182.05	340,017.33	0.00	5,876,199.38	0.00	5,863,695.47	0.00	0.00				
01 01 01 1 1 3	SOBRE SUELDO	2,000,613.61	-230,070.65	0.00	1,770,542.96	0.00	1,770,542.96	0.00	0.00				
01 01 01 1 1 3 3	QUINQUENIOS	804,308.23	-135,503.99	0.00	668,804.24	0.00	668,804.24	0.00	0.00				
01 01 01 1 3 0	REMUNERACIONES ADICIONALES Y ESPECIALES	1,366,697.16	-129,913.24	0.00	1,236,783.92	0.00	1,233,250.71	0.00	0.00				
01 01 01 1 3 2	PRIMAS DE VACACIONES, DOMINICAL Y GRATIFICACIÓN DE FIN DE AÑO	50,000.00	860.80	0.00	50,860.80	0.00	49,700.89	0.00	0.00				
01 01 01 1 3 2 3	PRIMA DE RIESGO	50,000.00	-7,000.00	0.00	43,000.00	0.00	43,000.00	0.00	0.00				
01 01 01 1 3 2 5	AGUINALDO	0.00	7,860.80	0.00	7,860.80	0.00	6,700.89	0.00	0.00				
01 01 01 1 3 4	COMPENSACIONES	1,316,697.16	-130,774.04	0.00	1,185,923.12	0.00	1,183,549.82	0.00	0.00				
01 01 01 1 3 4 1	COMPENSACIONES	1,316,697.16	-130,774.04	0.00	1,185,923.12	0.00	1,183,549.82	0.00	0.00				
01 01 01 1 4	SEGURIDAD SOCIAL	783,626.85	-590,065.31	0.00	193,561.54	0.00	193,561.54	0.00	0.00				
01 01 01 1 4 0	APORTACIONES DE SEGURIDAD SOCIAL	783,626.85	-590,065.31	0.00	193,561.54	0.00	193,561.54	0.00	0.00				
01 01 01 1 4 1	CUOTAS AL IMSS	563,395.25	-563,395.25	0.00	0.00	0.00	0.00	0.00	0.00				
01 01 01 1 4 1 1	PREVISIÓN SOCIAL MÚLTIPLE	220,231.60	-26,670.06	0.00	193,561.54	0.00	193,561.54	0.00	0.00				
01 01 01 1 4 1 2	OTRAS PRESTACIONES SOCIALES Y ECONOMICAS	4,678,492.61	827,247.04	0.00	5,505,739.65	0.00	5,425,534.21	0.00	0.00				
01 01 01 1 5	CUOTAS PARA EL FONDO DE AHORRO Y FONDO DE TRABAJO	1,501,415.07	1,365,570.00	0.00	2,866,985.07	0.00	2,786,779.63	0.00	0.00				
01 01 01 1 5 1	FONDO DE AHORRO	241,338.47	-28,694.78	0.00	212,643.69	0.00	212,643.69	0.00	0.00				
01 01 01 1 5 1 1	FONDO DE PENSIONES	547,076.60	246,569.34	0.00	793,645.94	0.00	713,440.50	0.00	0.00				
01 01 01 1 5 1 2	LAUDOS	713,000.00	1,147,695.44	0.00	1,860,695.44	0.00	1,860,695.44	0.00	0.00				
01 01 01 1 5 1 3	PRESTACIONES CONTRACTUALES	3,177,077.54	-538,322.96	0.00	2,638,754.58	0.00	2,638,754.58	0.00	0.00				
01 01 01 1 5 4	APOYO PARA ADQUISICIÓN DE LENTES	1,985.22	-1,310.17	0.00	675.05	0.00	675.05	0.00	0.00				
01 01 01 1 5 4 3	AYUDA DE TRANSPORTE	411,966.00	-48,483.36	0.00	363,482.64	0.00	363,482.64	0.00	0.00				
01 01 01 1 5 4 9	AYUDA PARA RENTA	336,824.30	-40,789.42	0.00	296,034.88	0.00	296,034.88	0.00	0.00				
01 01 01 1 5 4 10	BECA MÉDICA ANUAL	16,200.00	-8,440.72	0.00	7,759.28	0.00	7,759.28	0.00	0.00				
01 01 01 1 5 4 16	BECAS	164,136.85	-20,526.79	0.00	143,610.06	0.00	143,610.06	0.00	0.00				
01 01 01 1 5 4 17	BONO DE ASISTENCIA PERFECTA	678,239.80	-123,336.03	0.00	554,903.77	0.00	554,903.77	0.00	0.00				
01 01 01 1 5 4 24	BONO DE CUMPLEAÑOS	24,500.00	-2,100.00	0.00	22,400.00	0.00	22,400.00	0.00	0.00				
01 01 01 1 5 4 25	BONO DÍA DE LA MADRE	32,325.17	-32,325.17	0.00	0.00	0.00	0.00	0.00	0.00				
01 01 01 1 5 4 32	BONO EXTRAORDINARIO ANUAL	131,664.89	-10,901.39	0.00	120,763.50	0.00	120,763.50	0.00	0.00				



**MUNICIPIO DE COQUIMATLAN, COL.**  
**Sistema Integral de Contabilidad Gubernamental**  
**ESTADO ANALITICO DEL EJERCICIO DEL PRESUPUESTO DE EGRESOS**  
**DEL 1 DE ENERO AL 31 DE MAYO DE 2020**

Análisis por: Fuente de Financiamiento --- Objeto del Gasto


Clave Presupuestaria	Descripción	Apr.	Ene-May	Ayr.	Ene-May	DpC.	Ene-May	Dev.	Ene-May	Pag.	Ene-May	SEje.	Ene-May
FF-OF-RF-Cap-Cont-PGan-PEsp													
01 01 01 1 5 4 42	BONO PRODUCTIVIDAD	400,420.66		-236,111.49	0.00		164,309.17	0.00	164,309.17	164,309.17	0.00	0.00	
01 01 01 1 5 4 44	BONO SINDICAL	288,894.05		72,911.91	0.00		361,805.96	0.00	361,805.96	361,805.96	0.00	0.00	
01 01 01 1 5 4 46	CANASTA BASICA	628,085.60		-76,061.35	0.00		552,024.25	0.00	552,024.25	552,024.25	0.00	0.00	
01 01 01 1 5 4 54	GUARDERIA	37,746.50		-8,921.90	0.00		28,824.60	0.00	28,824.60	28,824.60	0.00	0.00	
01 01 01 1 5 4 58	BONO DE NIVELACION FAMILIAR	24,088.50		-1,927.08	0.00		22,161.42	0.00	22,161.42	22,161.42	0.00	0.00	
01 01 01 1 7 0 0	PAGO DE ESTIMULOS A SERVIDORES PUBLICOS	800,117.15		-23,353.86	0.00		776,763.29	0.00	776,763.29	776,763.29	0.00	0.00	
01 01 01 1 7 1 0	ESTIMULOS	800,117.15		-23,353.86	0.00		776,763.29	0.00	776,763.29	776,763.29	0.00	0.00	
01 01 01 1 7 1 2	GASTOS DE REPRESENTACIÓN	800,117.15		-23,353.86	0.00		776,763.29	0.00	776,763.29	776,763.29	0.00	0.00	
01 01 01 2 0 0 0	MATERIALES Y SUMINISTROS	1,776,035.56		-746,795.04	35,550.90		993,689.62	35,550.90	993,689.62	865,849.35	35,550.90	0.00	
01 01 01 2 1 0 0	MATERIALES DE ADMINISTRACION, EMISION DE DOCUMENTOS Y ARTICULOS OFICIALES	288,989.24		-125,715.88	0.00		163,273.36	0.00	163,273.36	138,672.64	0.00	0.00	
01 01 01 2 1 1 0	MATERIALES, ÚTILES Y EQUIPOS MENORES DE OFICINA	288,989.24		-125,715.88	0.00		163,273.36	0.00	163,273.36	138,672.64	0.00	0.00	
01 01 01 2 1 1 1	MATERIAL Y ÚTILES DE OFICINA	128,315.09		-38,252.51	0.00		90,062.58	0.00	90,062.58	78,297.84	0.00	0.00	
01 01 01 2 1 1 2	MATERIAL DE LIMPIEZA	59,020.59		-13,999.21	0.00		45,021.38	0.00	45,021.38	38,368.78	0.00	0.00	
01 01 01 2 1 1 3	MATERIAL DE IMPRESIÓN Y REPRODUCCIÓN	16,524.00		-10,782.00	0.00		5,742.00	0.00	5,742.00	2,842.00	0.00	0.00	
01 01 01 2 1 1 4	MATERIAL Y ÚTILES DE IMPRESIÓN	84,130.56		-61,683.16	0.00		22,447.40	0.00	22,447.40	19,164.02	0.00	0.00	
01 01 01 2 1 1 5	MATERIAL PARA PROCESAMIENTO INFORMÁTICO	999.00		-999.00	0.00		0.00	0.00	0.00	0.00	0.00	0.00	
01 01 01 2 4 0 0	MATERIALES Y ARTICULOS DE CONSTRUCCION Y DE REPARACION	66,136.83		-30,020.17	0.00		36,116.66	0.00	36,116.66	36,116.66	0.00	0.00	
01 01 01 2 4 6 0	MATERIAL ELÉCTRICO Y ELECTRÓNICO	43,415.47		-11,940.63	0.00		31,474.84	0.00	31,474.84	31,474.84	0.00	0.00	
01 01 01 2 4 6 1	MATERIAL ELÉCTRICO Y ELECTRÓNICO PARA OFICINAS ADMINISTRATIVAS	21,194.52		-17,859.00	0.00		3,335.52	0.00	3,335.52	3,335.52	0.00	0.00	
01 01 01 2 4 6 2	MATERIAL ELÉCTRICO PARA EL SISTEMA DE ALUMBRADO PÚBLICO	22,220.95		5,918.37	0.00		28,139.32	0.00	28,139.32	28,139.32	0.00	0.00	
01 01 01 2 4 9 0	OTROS MATERIALES Y ARTÍCULOS DE CONSTRUCCION Y REPARACION	22,721.36		-18,079.54	0.00		4,641.82	0.00	4,641.82	4,641.82	0.00	0.00	
01 01 01 2 4 9 1	OTROS MATERIALES Y ARTÍCULOS DE CONSTRUCCION Y REPARACION	22,721.36		-18,079.54	0.00		4,641.82	0.00	4,641.82	4,641.82	0.00	0.00	
01 01 01 2 5 0 0	PRODUCTOS QUIMICOS, FARMACBITICOS Y DE LABORATORIO	16,266.37		-6,480.60	0.00		9,785.77	0.00	9,785.77	9,785.77	0.00	0.00	
01 01 01 2 5 2 0	FERTILIZANTES, PESTICIDAS Y OTROS AGROQUÍMICOS	1,475.03		-275.03	0.00		1,200.00	0.00	1,200.00	1,200.00	0.00	0.00	
01 01 01 2 5 2 1	HERBICIDAS Y PLAGUICIDAS.	1,475.03		-275.03	0.00		1,200.00	0.00	1,200.00	1,200.00	0.00	0.00	
01 01 01 2 5 3 0	MEDICINAS Y PRODUCTOS FARMACÉUTICOS	14,791.34		-6,205.57	0.00		8,585.77	0.00	8,585.77	8,585.77	0.00	0.00	
01 01 01 2 5 3 1	MEDICINAS Y PRODUCTOS FARMACÉUTICOS DE APLICACIÓN HUMANA Y ANIMAL.	14,791.34		-6,205.57	0.00		8,585.77	0.00	8,585.77	8,585.77	0.00	0.00	
01 01 01 2 6 0 0	COMBUSTIBLES, LUBRICANTES Y ADITIVOS	949,990.48		-259,797.08	0.10		690,193.30	0.10	690,193.30	622,902.15	0.10	0.10	



**MUNICIPIO DE COQUIMATLAN, COL.**  
**Sistema Integral de Contabilidad Gubernamental**  
**ESTADO ANALITICO DEL EJERCICIO DEL PRESUPUESTO DE EGRESOS**  
**DEL 1 DE ENERO AL 31 DE MAYO DE 2020**

Análisis por: Fuente de Financiamiento -- Objeto del Gasto

Clave Presupuestaria	Descripción	Apr	Ene-May	AyR	Ene-May	DpC	Ene-May	Dev	Ene-May	Pag	Ene-May	SEje	Ene-May
FF-OF-RE-Cap-Con-PGen-PESP													
01 01 01 2 6 1 0	COMBUSTIBLES, LUBRICANTES Y ADITIVOS	949,990.48	-259,797.08		0.10		690,193.30		690,193.30		622,902.15		0.10
01 01 01 2 6 1 1	GASOLINA	949,990.48	-259,797.08		0.10		690,193.30		690,193.30		622,902.15		0.10
01 01 01 2 7 0 0	VESTUARIO, BLANCOS, PRENDAS DE PROTECCION Y ARTICULOS DEPORTIVOS	356,607.05	-267,515.45		0.00		89,091.60		89,091.60		53,143.20		0.00
01 01 01 2 7 1 0	VESTUARIO Y UNIFORMES	272,553.12	-197,806.32		0.00		74,746.80		74,746.80		38,798.40		0.00
01 01 01 2 7 1 1	UNIFORMES	272,553.12	-197,806.32		0.00		74,746.80		74,746.80		38,798.40		0.00
01 01 01 2 7 2 0	PRENDAS DE SEGURIDAD Y PROTECCIÓN PERSONAL	5,957.92	2,391.68		0.00		8,349.60		8,349.60		8,349.60		0.00
01 01 01 2 7 2 1	ROPA Y EQUIPO DE SEGURIDAD	5,957.92	2,391.68		0.00		8,349.60		8,349.60		8,349.60		0.00
01 01 01 2 7 3 0	ARTÍCULOS DEPORTIVOS	78,096.01	-72,100.81		0.00		5,995.20		5,995.20		4,000.00		0.00
01 01 01 2 7 3 1	BALONES, REDES, TROFEOS, RAQUETAS Y GUANTES	17,757.79	-13,757.79		0.00		4,000.00		4,000.00		4,000.00		0.00
01 01 01 2 7 3 2	OTROS ARTÍCULOS DEPORTIVOS	60,338.22	-58,343.02		0.00		1,995.20		1,995.20		1,995.20		0.00
01 01 01 2 8 0 0	MATERIALES Y SUMINISTROS PARA SEGURIDAD	4,640.00	-2,839.20		0.80		1,800.00		1,800.00		1,800.00		0.80
01 01 01 2 8 2 0	MATERIALES DE SEGURIDAD PÚBLICA	4,640.00	-2,839.20		0.80		1,800.00		1,800.00		1,800.00		0.80
01 01 01 2 8 2 1	MUNICIONES, ESPOLETAS, CARGAS, GRAMADAS, CARTUCHOS Y BALAS.	4,640.00	-2,839.20		0.80		1,800.00		1,800.00		1,800.00		0.80
01 01 01 2 9 0 0	HERRAMIENTAS, REFACCIONES Y ACCESORIOS MENORES	93,405.59	-54,426.66		35,550.00		3,428.93		3,428.93		3,428.93		35,550.00
01 01 01 2 9 4 0	REFACCIONES Y ACCESORIOS MENORES DE EQUIPO DE COMPUTO Y TECNOLOGÍAS DE LA INFORMACION	8,497.58	-6,433.65		0.00		2,063.93		2,063.93		2,063.93		0.00
01 01 01 2 9 4 1	REFACCIONES Y ACCESORIOS MENORES PARA EQUIPOS DE COMPUTO	8,497.58	-6,433.65		0.00		2,063.93		2,063.93		2,063.93		0.00
01 01 01 2 9 6 0	REFACCIONES Y ACCESORIOS MENORES DE EQUIPO DE TRANSPORTE	75,402.01	-39,852.01		35,550.00		0.00		0.00		0.00		35,550.00
01 01 01 2 9 6 1	REFACCIONES Y ACCESORIOS MENORES DE EQUIPO DE TRANSPORTE	75,402.01	-39,852.01		35,550.00		0.00		0.00		0.00		35,550.00
01 01 01 2 9 9 0	REFACCIONES Y ACCESORIOS MENORES OTROS BIENES MUEBLES	9,506.00	-8,141.00		0.00		1,365.00		1,365.00		1,365.00		0.00
01 01 01 2 9 9 1	OTRAS REFACCIONES Y ACCESORIOS MENORES	9,506.00	-8,141.00		0.00		1,365.00		1,365.00		1,365.00		0.00
01 01 01 3 0 0 0	SERVICIOS GENERALES	2,902,394.25	-1,068,898.99		0.00		1,833,495.26		1,833,495.26		1,682,572.31		0.00
01 01 01 3 1 0 0	SERVICIOS BÁSICOS	1,144,110.34	-877,892.34		0.00		266,218.00		266,218.00		258,721.00		0.00
01 01 01 3 1 1 0	ENERGÍA ELÉCTRICA	1,059,765.34	-842,097.34		0.00		217,668.00		217,668.00		217,668.00		0.00
01 01 01 3 1 1 1	ENERGÍA ELÉCTRICA DE OFICINAS ADMINISTRATIVAS	338,685.99	-121,017.99		0.00		217,668.00		217,668.00		217,668.00		0.00
01 01 01 3 1 1 2	ENERGÍA ELÉCTRICA DE ALUMBRADO PÚBLICO	721,079.35	-721,079.35		0.00		0.00		0.00		0.00		0.00
01 01 01 3 1 4 0	TELEFONÍA TRADICIONAL	59,345.00	-10,795.00		0.00		48,550.00		48,550.00		41,053.00		0.00
01 01 01 3 1 4 1	SERVICIO TELEFÓNICO CONVENCIONAL	59,345.00	-10,795.00		0.00		48,550.00		48,550.00		41,053.00		0.00
01 01 01 3 1 7 0	SERVICIOS DE ACCESO A INTERNET REDES Y PROCESAMIENTO DE INFORMACIÓN	25,000.00	-25,000.00		0.00		0.00		0.00		0.00		0.00
01 01 01 3 1 7 5	MANEJO Y ADMINISTRACIÓN DE SERVIDORES	25,000.00	-25,000.00		0.00		0.00		0.00		0.00		0.00



**MUNICIPIO DE COQUIMATLAN, COL.**  
**Sistema Integral de Contabilidad Gubernamental**  
**ESTADO ANALITICO DEL EJERCICIO DEL PRESUPUESTO DE EGRESOS**  
**DEL 1 DE ENERO AL 31 DE MAYO DE 2020**

Análisis por: Fuente de Financiamiento -- Objeto del Gasto

Clave Presupuestaria	Descripción	Apr	Ene-May	AyR	Ene-May	DpC	Ene-May	Dev	Ene-May	Pag	Ene-May	SEje	Ene-May
FF-OF-RF-Cap-Con-PGen-PEsp													
01 01 01 3 2 0 0	SERVICIOS DE ARRENDAMIENTO	107,846.56	-25,677.73	0.00	82,168.83	0.00	82,168.83	0.00	82,168.83	82,168.83	0.00	0.00	0.00
01 01 01 3 2 2 0	ARRENDAMIENTO DE EDIFICIOS	43,038.60	711.40	0.00	43,750.00	0.00	43,750.00	0.00	43,750.00	43,750.00	0.00	0.00	0.00
01 01 01 3 2 2 3	ARRENDAMIENTO DE EDIFICIOS PARA OFICINAS	43,038.60	711.40	0.00	43,750.00	0.00	43,750.00	0.00	43,750.00	43,750.00	0.00	0.00	0.00
01 01 01 3 2 9 0	OTROS ARRENDAMIENTOS	64,807.96	-26,389.13	0.00	38,418.83	0.00	38,418.83	0.00	38,418.83	38,418.83	0.00	0.00	0.00
01 01 01 3 2 9 1	ARRENDAMIENTO DE MUEBLES PARA EVENTOS INCLUYE MANTELERA, LONAS Y CARPAS.	64,807.96	-26,389.13	0.00	38,418.83	0.00	38,418.83	0.00	38,418.83	38,418.83	0.00	0.00	0.00
01 01 01 3 3 0 0	SERVICIOS PROFESIONALES, CIENTIFICOS, TECNICOS Y OTROS SERVICIOS	51,398.55	-36,145.58	0.00	15,252.97	0.00	15,252.97	0.00	15,252.97	15,252.97	0.00	0.00	0.00
01 01 01 3 3 1 0	SERVICIOS LEGALES, DE CONTABILIDAD, AUDITORÍA Y RELACIONADOS	16,598.55	-1,345.58	0.00	15,252.97	0.00	15,252.97	0.00	15,252.97	15,252.97	0.00	0.00	0.00
01 01 01 3 3 1 2	SERVICIOS DE CONTABILIDAD, AUDITORIA Y ASESORIA CONTABLE Y FISCAL.	16,598.55	-1,345.58	0.00	15,252.97	0.00	15,252.97	0.00	15,252.97	15,252.97	0.00	0.00	0.00
01 01 01 3 3 4 0	SERVICIOS DE CAPACITACIÓN	34,800.00	-34,800.00	0.00	0.00	0.00	0.00	0.00	0.00	0.00	0.00	0.00	0.00
01 01 01 3 3 4 1	SERVICIOS DE PREPARACIÓN E IMPARTICIÓN DE CURSOS	34,800.00	-34,800.00	0.00	0.00	0.00	0.00	0.00	0.00	0.00	0.00	0.00	0.00
01 01 01 3 4 0 0	SERVICIOS FINANCIEROS, BANCARIOS Y COMERCIALES	21,276.00	2,421.00	0.00	23,697.00	0.00	23,697.00	0.00	23,697.00	23,697.00	0.00	0.00	0.00
01 01 01 3 4 1 0	SERVICIOS FINANCIEROS Y BANCARIOS	21,276.00	-9,116.80	0.00	12,159.20	0.00	12,159.20	0.00	12,159.20	12,159.20	0.00	0.00	0.00
01 01 01 3 4 1 1	COMISIONES BANCARIAS	20,000.00	-8,072.80	0.00	11,927.20	0.00	11,927.20	0.00	11,927.20	11,927.20	0.00	0.00	0.00
01 01 01 3 4 1 6	COMISIONES BANCARIAS FORTAMUN	1,276.00	-1,044.00	0.00	232.00	0.00	232.00	0.00	232.00	232.00	0.00	0.00	0.00
01 01 01 3 4 5 0	SEGURO DE BIENES PATRIMONIALES	0.00	11,537.80	0.00	11,537.80	0.00	11,537.80	0.00	11,537.80	11,537.80	0.00	0.00	0.00
01 01 01 3 4 5 1	PRIMAS DE SEGUROS CONTRA ROBOS, INCENDIOS Y DEMAS RIESGOS Y CONTINGENCIAS.	0.00	11,537.80	0.00	11,537.80	0.00	11,537.80	0.00	11,537.80	11,537.80	0.00	0.00	0.00
01 01 01 3 5 0 0	SERVICIOS DE INSTALACION, REPARACION, MANTENIMIENTO Y CONSERVACION	467,565.07	76,567.67	0.00	544,132.74	0.00	544,132.74	0.00	544,132.74	452,093.79	0.00	0.00	0.00
01 01 01 3 5 1 0	CONSERVACIÓN Y MANTENIMIENTO MENOR DE INMUEBLES	183,918.32	-14,482.43	0.00	169,435.89	0.00	169,435.89	0.00	169,435.89	168,232.89	0.00	0.00	0.00
01 01 01 3 5 1 1	CONSERVACIÓN Y MANTENIMIENTO MENOR DE EDIFICIOS	40,888.67	17,934.78	0.00	58,823.45	0.00	58,823.45	0.00	58,823.45	58,823.45	0.00	0.00	0.00
01 01 01 3 5 1 3	CONSERVACIÓN Y MANTENIMIENTO MENOR DE ÁREAS VERDES	143,029.65	-32,417.21	0.00	110,612.44	0.00	110,612.44	0.00	110,612.44	109,409.44	0.00	0.00	0.00
01 01 01 3 5 2 0	INSTALACIÓN, REPARACIÓN Y MANTENIMIENTO DE MOBILIARIO Y EQUIPO DE ADMINISTRACIÓN, EDUCACIONAL Y RECREATIVO	48,970.89	-33,485.69	0.00	15,485.20	0.00	15,485.20	0.00	15,485.20	14,195.20	0.00	0.00	0.00
01 01 01 3 5 2 1	MANTENIMIENTO DE MOBILIARIO Y EQUIPO DE ADMINISTRACIÓN INCLUYE SEGURO	48,970.89	-33,485.69	0.00	15,485.20	0.00	15,485.20	0.00	15,485.20	14,195.20	0.00	0.00	0.00
01 01 01 3 5 3 0	INSTALACIÓN, REPARACIÓN Y MANTENIMIENTO DE EQUIPO DE CÓMPUTO Y TECNOLOGÍA DE LA INFORMACIÓN	2,585.64	-2,585.64	0.00	0.00	0.00	0.00	0.00	0.00	0.00	0.00	0.00	0.00



**MUNICIPIO DE COQUIMATLAN, COL.**  
**Sistema Integral de Contabilidad Gubernamental**  
**ESTADO ANALITICO DEL EJERCICIO DEL PRESUPUESTO DE EGRESOS**  
**DEL 1 DE ENERO AL 31 DE MAYO DE 2020**

Análisis por: Fuente de Financiamiento -- Objeto del Gasto

Clave Presupuestaria	Descripción	Apr. Ene-May	AyR. Ene-May	DpC. Ene-May	Dev. Ene-May	Pag. Ene-May	SEje. Ene-May
01 01 01 3 5 3 1	INSTALACIÓN, REPARACIÓN Y MANTENIMIENTO DE EQUIPOS DE CÓMPUTO INCLUYE PÓLIZA DE SEGURO	2,585.64	-2,585.64	0.00	0.00	0.00	0.00
01 01 01 3 5 7 0	INSTALACIÓN, REPARACIÓN Y MANTENIMIENTO DE MAQUINARIA, OTROS EQUIPOS Y HERRAMIENTA	232,090.22	127,121.43	0.00	359,211.65	269,665.70	0.00
01 01 01 3 5 7 1	REPARACIÓN Y MANTENIMIENTO DE MAQUINARIA	29,435.37	-6,875.70	0.00	22,559.67	18,871.93	0.00
01 01 01 3 5 7 2	REPARACIÓN Y MANTENIMIENTO DE VEHÍCULOS	202,654.85	133,997.13	0.00	336,651.98	250,793.77	0.00
01 01 01 3 6 0 0	SERVICIOS DE COMUNICACIÓN SOCIAL Y PUBLICIDAD	15,000.00	18,445.00	0.00	33,445.00	33,445.00	0.00
01 01 01 3 6 1 0	DIFUSIÓN POR RADIO, TELEVISIÓN Y OTROS MEDIOS DE MENSAJES SOBRE PROGRAMAS Y ACTIVIDADES GUBERNAMENTALES	15,000.00	18,445.00	0.00	33,445.00	33,445.00	0.00
01 01 01 3 6 1 3	PUBLICACIÓN Y DIFUSIÓN MASIVA POR PRENSA DEL QUEHACER GUBERNAMENTAL	15,000.00	18,445.00	0.00	33,445.00	33,445.00	0.00
01 01 01 3 7 0 0	SERVICIOS DE TRASLADO Y VIATICOS	10,017.29	4,224.71	0.00	14,242.00	14,242.00	0.00
01 01 01 3 7 4 0	AUTOTRANSPORTE	10,017.29	4,224.71	0.00	14,242.00	14,242.00	0.00
01 01 01 3 7 4 1	FLETES Y TRANSPORTES	10,017.29	4,224.71	0.00	14,242.00	14,242.00	0.00
01 01 01 3 8 0 0	SERVICIOS OFICIALES	465,817.31	207,510.82	0.00	673,328.13	644,711.13	0.00
01 01 01 3 8 2 0	GASTOS DE ORDEN SOCIAL Y CULTURAL	440,057.60	222,764.74	0.00	662,822.34	634,205.34	0.00
01 01 01 3 8 2 2	GASTOS POR CELEBRACIÓN DE ACTOS DE ORDEN SOCIAL	340,208.19	290,470.15	0.00	630,678.34	604,041.34	0.00
01 01 01 3 8 2 3	GASTOS POR CELEBRACIÓN DE ACTOS DE ORDEN CULTURAL	99,849.41	-67,705.41	0.00	32,144.00	30,164.00	0.00
01 01 01 3 8 4 0	EXPOSICIONES	25,759.71	-15,253.92	0.00	10,505.79	10,505.79	0.00
01 01 01 3 8 4 1	INSTALACIÓN Y SOSTENIMIENTO DE EXPOSICIONES	25,759.71	-15,253.92	0.00	10,505.79	10,505.79	0.00
01 01 01 3 9 0 0	OTROS SERVICIOS GENERALES	619,363.13	-438,352.54	0.00	181,010.59	158,240.59	0.00
01 01 01 3 9 2 0	IMPUESTOS Y DERECHOS	0.00	41,026.30	0.00	41,026.30	41,026.30	0.00
01 01 01 3 9 2 1	GASTOS DE ESCRITURACIÓN	0.00	41,026.30	0.00	41,026.30	41,026.30	0.00
01 01 01 3 9 9 0	OTROS SERVICIOS GENERALES	619,363.13	-479,378.84	0.00	139,984.29	117,214.29	0.00
01 01 01 3 9 9 1	OTROS SERVICIOS GENERALES	619,363.13	-479,378.84	0.00	139,984.29	117,214.29	0.00
01 01 01 4 0 0 0	TRANSFERENCIAS, ASIGNACIONES, SUBSIDIOS Y OTRAS AYUDAS	5,111,168.18	963,494.12	524,577.39	5,550,084.91	5,545,084.91	524,577.39
01 01 01 4 2 0 0	TRANSFERENCIAS AL RESTO DEL SECTOR PUBLICO	2,500,000.00	200,000.00	0.00	2,700,000.00	2,700,000.00	0.00
01 01 01 4 2 4 0	TRANSFERENCIAS OTORGADAS A ENTIDADES FEDERATIVAS Y MUNICIPIOS	2,500,000.00	200,000.00	0.00	2,700,000.00	2,700,000.00	0.00
01 01 01 4 4 0 0	AYUDAS SOCIALES	328,714.23	-100,838.75	54,675.48	173,200.00	168,200.00	54,675.48
01 01 01 4 4 1 0	AYUDAS SOCIALES A PERSONAS	238,838.75	-65,638.75	0.00	173,200.00	168,200.00	0.00
01 01 01 4 4 7 0	AYUDAS SOCIALES A ENTIDADES DE INTERÉS PUBLICO	89,875.48	-35,200.00	54,675.48	0.00	0.00	54,675.48
01 01 01 4 5 0 0	PENSIONES Y JUBILACIONES	2,282,453.95	864,332.87	469,901.91	2,676,884.91	2,676,884.91	469,901.91



**MUNICIPIO DE COQUIMATLAN, COL.**  
**Sistema Integral de Contabilidad Gubernamental**  
**ESTADO ANALITICO DEL EJERCICIO DEL PRESUPUESTO DE EGRESOS**  
**DEL 1 DE ENERO AL 31 DE MAYO DE 2020**

Análisis por: Fuente de Financiamiento -- Objeto del Gasto

Clave Presupuestaria	Descripción	Apr	Ene-May	AyR	Ene-May	DpC	Ene-May	Dev	Ene-May	Pag	Ene-May	SEje	Ene-May
FF-OF-RF-Cap-Con-PGen-PEsp													
01 01 01 4 5 2 0	JUBILACIONES	2,262,453.95	864,332.87	469,901.91	2,676,884.91		2,676,884.91		2,676,884.91	2,676,884.91	469,901.91		469,901.91
01 01 01 5 0 0 0	BIENES MUEBLES, INMUEBLES E INTANGIBLES	0.00	428,754.00	0.00	428,754.00		428,754.00		428,754.00	428,754.00	0.00		0.00
01 01 01 5 1 0 0	MOBILIARIO Y EQUIPO DE ADMINISTRACION	0.00	428,754.00	0.00	428,754.00		428,754.00		428,754.00	428,754.00	0.00		0.00
01 01 01 5 1 9 0	OTROS MOBILIARIOS Y EQUIPOS DE ADMINISTRACION	0.00	428,754.00	0.00	428,754.00		428,754.00		428,754.00	428,754.00	0.00		0.00
01 01 01 9 0 0 0	DEUDA PUBLICA	1,001,000.49	-158,863.08	-8,187,925.27	9,030,062.68		9,030,062.68		9,030,062.68	1,402,296.77	-8,187,925.27		-8,187,925.27
01 01 01 9 1 0 0	AMORTIZACION DE LA DEUDA PUBLICA	359,331.52	-97,512.07	0.00	261,819.45		261,819.45		261,819.45	261,819.45	0.00		0.00
01 01 01 9 1 1 0	AMORTIZACION DE LA DEUDA INTERNA CON INSTITUCIONES DE CREDITO	359,331.52	-97,512.07	0.00	261,819.45		261,819.45		261,819.45	261,819.45	0.00		0.00
01 01 01 9 1 1 3	PRESTAMO BANOBRAS CREDITO NO. 7178	242,460.38	-58,516.50	0.00	183,943.88		183,943.88		183,943.88	183,943.88	0.00		0.00
01 01 01 9 1 1 4	PRESTAMO BANOBRAS CREDITO NO. 7211	116,871.14	-38,995.57	0.00	77,875.57		77,875.57		77,875.57	77,875.57	0.00		0.00
01 01 01 9 2 0 0	INTERESES DE LA DEUDA PUBLICA	341,136.22	-61,351.01	0.00	279,785.21		279,785.21		279,785.21	279,785.21	0.00		0.00
01 01 01 9 2 1 0	INTERESES DE LA DEUDA INTERNA CON INSTITUCIONES DE CREDITO	341,136.22	-61,351.01	0.00	279,785.21		279,785.21		279,785.21	279,785.21	0.00		0.00
01 01 01 9 4 0 0	GASTOS DE LA DEUDA PUBLICA	156,951.20	0.00	156,951.20	0.00		0.00		0.00	0.00	156,951.20		156,951.20
01 01 01 9 4 2 0	GASTOS DE LA DEUDA PUBLICA EXTERNA	156,951.20	0.00	156,951.20	0.00		0.00		0.00	0.00	156,951.20		156,951.20
01 01 01 9 9 0 0	ADEUDOS DE EJERCICIOS FISCALES ANTERIORES (ADEFAS)	143,581.55	0.00	-8,344,876.47	8,488,458.02		8,488,458.02		8,488,458.02	860,692.11	-8,344,876.47		-8,344,876.47
01 01 01 9 9 1 0	ADEFAS	143,581.55	0.00	-8,344,876.47	8,488,458.02		8,488,458.02		8,488,458.02	860,692.11	-8,344,876.47		-8,344,876.47
01 01 01 9 9 1 1	ADEFAS	143,581.55	0.00	-8,344,876.47	8,488,458.02		8,488,458.02		8,488,458.02	860,692.11	-8,344,876.47		-8,344,876.47
01 04	INGRESOS PROPIOS	321,172.50	-250,075.00	64,234.50	6,863.00		6,863.00		6,863.00	6,863.00	64,234.50		64,234.50
01 04 01	INGRESOS PROPIOS	321,172.50	-250,075.00	64,234.50	6,863.00		6,863.00		6,863.00	6,863.00	64,234.50		64,234.50
01 04 01 1 0 0 0	SERVICIOS PERSONALES	321,172.50	-250,075.00	64,234.50	6,863.00		6,863.00		6,863.00	6,863.00	64,234.50		64,234.50
01 04 01 1 3 0 0	REMUNERACIONES ADICIONALES Y ESPECIALES	321,172.50	-256,938.00	64,234.50	0.00		0.00		0.00	0.00	64,234.50		64,234.50
01 04 01 1 3 2 0	PRIMAS DE VACACIONES, DOMINICAL Y GRATIFICACION DE FIN DE AÑO	321,172.50	-256,938.00	64,234.50	0.00		0.00		0.00	0.00	64,234.50		64,234.50
01 04 01 1 3 2 6	CANASTA NAVIDEÑA	107,057.50	-85,646.00	21,411.50	0.00		0.00		0.00	0.00	21,411.50		21,411.50
01 04 01 1 3 2 7	CUESTA ENERO	107,057.50	-85,646.00	21,411.50	0.00		0.00		0.00	0.00	21,411.50		21,411.50
01 04 01 1 3 2 9	AYUDA FIN DE AÑO	107,057.50	-85,646.00	21,411.50	0.00		0.00		0.00	0.00	21,411.50		21,411.50
01 04 01 1 5 0 0	OTRAS PRESTACIONES SOCIALES Y ECONOMICAS	0.00	6,863.00	0.00	6,863.00		6,863.00		6,863.00	6,863.00	0.00		0.00
01 04 01 1 5 4 0	PRESTACIONES CONTRACTUALES	0.00	6,863.00	0.00	6,863.00		6,863.00		6,863.00	6,863.00	0.00		0.00
01 04 01 1 5 4 54	GUARDERIA	0.00	6,863.00	0.00	6,863.00		6,863.00		6,863.00	6,863.00	0.00		0.00
<b>02</b>	<b>ETIQUETADO</b>	<b>11,942,197.08</b>	<b>368,274.99</b>	<b>6,054,163.61</b>	<b>6,256,308.46</b>		<b>6,256,308.46</b>		<b>6,256,308.46</b>	<b>6,029,279.16</b>	<b>6,054,163.61</b>		<b>6,054,163.61</b>
02 05	RECURSOS FEDERALES	11,942,197.08	368,274.99	6,054,163.61	6,256,308.46		6,256,308.46		6,256,308.46	6,029,279.16	6,054,163.61		6,054,163.61
02 05 01	FONDO DE INFRAESTRUCTURA SOCIAL MUNICIPAL	5,746,056.65	329,652.05	6,075,708.70	0.00		0.00		0.00	0.00	6,075,708.70		6,075,708.70
02 05 01 6 0 0 0	INVERSION PUBLICA	5,746,056.65	329,652.05	6,075,708.70	0.00		0.00		0.00	0.00	6,075,708.70		6,075,708.70
02 05 01 6 1 0 0	OBRA PUBLICA EN BIENES DE DOMINIO PUBLICO	5,746,056.65	329,652.05	6,075,708.70	0.00		0.00		0.00	0.00	6,075,708.70		6,075,708.70
02 05 01 6 1 9 0	TRABAJOS DE ACABADOS EN EDIFICACIONES Y	5,746,056.65	329,652.05	6,075,708.70	0.00		0.00		0.00	0.00	6,075,708.70		6,075,708.70



**MUNICIPIO DE COQUIMATLAN, COL.**  
**Sistema Integral de Contabilidad Gubernamental**  
**ESTADO ANALITICO DEL EJERCICIO DEL PRESUPUESTO DE EGRESOS**  
**DEL 1 DE ENERO AL 31 DE MAYO DE 2020**

Análisis por: Fuente de Financiamiento -- Objeto del Gasto

Clave Presupuestaria	Descripción	Apr	Ene-May	AvR	Ene-May	DpC	Ene-May	Dev	Ene-May	Pag	Ene-May	SEje	Ene-May
FF-OF-RE-Cap-Con-PGen-PEsp													
02 05 01 6 1 9 19	OTROS TRABAJOS ESPECIALIZADOS	5,746,056.65	329,652.05	6,075,708.70	0.00					0.00		6,075,708.70	
02 05 02	CONSTRUCCIÓN DE OTRAS OBRAS DE URBANIZACIÓN												
02 05 02 1 0 0 0	FONDO DE FORTALECIMIENTO SOCIAL MUNICIPAL	6,196,140.43	38,622.94	-21,545.09	6,256,308.46					6,029,279.16		-21,545.09	
02 05 02 1 0 0 0	SERVICIOS PERSONALES	3,723,869.76	486,081.69	0.00	4,209,951.45					4,040,365.18		0.00	
02 05 02 1 1 0 0	REMUNERACIONES AL PERSONAL DE CARACTER PERMANENTE	2,844,632.16	111,073.27	0.00	2,955,705.43					2,955,705.43		0.00	
02 05 02 1 1 1 0	DIETAS	62,870.00	57,662.00	0.00	120,532.00					120,532.00		0.00	
02 05 02 1 1 1 2	COMPENSACIONES	62,870.00	57,662.00	0.00	120,532.00					120,532.00		0.00	
02 05 02 1 1 3 0	SUELDOS BASE AL PERSONAL PERMANENTE	2,781,762.16	53,411.27	0.00	2,835,173.43					2,835,173.43		0.00	
02 05 02 1 1 3 1	SUELDO	2,693,845.51	47,827.92	0.00	2,741,673.43					2,741,673.43		0.00	
02 05 02 1 1 3 3	QUINQUENIOS	87,916.65	5,583.35	0.00	93,500.00					93,500.00		0.00	
02 05 02 1 3 0 0	REMUNERACIONES ADICIONALES Y ESPECIALES	0.00	36,114.11	0.00	36,114.11					36,114.11		0.00	
02 05 02 1 3 2 0	PRIMAS DE VACACIONES, DOMINICAL Y GRATIFICACIÓN DE FIN DE AÑO	0.00	36,114.11	0.00	36,114.11					36,114.11		0.00	
02 05 02 1 3 2 1	PRIMA VACACIONAL	0.00	33,000.00	0.00	33,000.00					33,000.00		0.00	
02 05 02 1 3 2 5	AGUINALDO	0.00	3,114.11	0.00	3,114.11					3,114.11		0.00	
02 05 02 1 4 0 0	SEGURIDAD SOCIAL	533,482.20	480,245.71	0.00	1,013,727.91					844,141.64		0.00	
02 05 02 1 4 1 0	APORTACIONES DE SEGURIDAD SOCIAL	533,482.20	480,245.71	0.00	1,013,727.91					844,141.64		0.00	
02 05 02 1 4 1 1	CUOTAS AL IMSS	533,482.20	480,245.71	0.00	1,013,727.91					844,141.64		0.00	
02 05 02 1 5 0 0	OTRAS PRESTACIONES SOCIALES Y ECONOMICAS	345,755.40	-141,351.40	0.00	204,404.00					204,404.00		0.00	
02 05 02 1 5 4 0	PRESTACIONES CONTRACTUALES	345,755.40	-141,351.40	0.00	204,404.00					204,404.00		0.00	
02 05 02 1 5 4 32	BONO DIA DE LA MADRE	10,500.00	-10,500.00	0.00	0.00					0.00		0.00	
02 05 02 1 5 4 46	CANASTA BÁSICA	335,255.40	-130,851.40	0.00	204,404.00					204,404.00		0.00	
02 05 02 2 0 0 0	MATERIALES Y SUMINISTROS	936,681.19	-410,542.93	-21,607.75	547,746.01					500,322.98		-21,607.75	
02 05 02 2 1 0 0	MATERIALES DE ADMINISTRACION, EMISION DE DOCUMENTOS, Y ARTICULOS OFICIALES	74,303.89	-53,900.82	0.00	20,403.07					18,804.67		0.00	
02 05 02 2 1 1 0	MATERIALES, ÚTILES Y EQUIPOS MENORES DE OFICINA	74,303.89	-53,900.82	0.00	20,403.07					18,804.67		0.00	
02 05 02 2 1 1 1	MATERIAL Y ÚTILES DE OFICINA	19,303.89	-1,586.22	0.00	17,717.67					16,569.27		0.00	
02 05 02 2 1 1 2	MATERIAL DE LIMPIEZA	5,000.00	-5,000.00	0.00	0.00					0.00		0.00	
02 05 02 2 1 1 6	EQUIPOS MENORES DE OFICINA	50,000.00	-47,314.60	0.00	2,685.40					2,235.40		0.00	
02 05 02 2 6 0 0	COMBUSTIBLES, LUBRICANTES Y ADITIVOS	703,333.30	-197,598.11	-21,607.75	527,342.94					481,518.31		-21,607.75	
02 05 02 2 6 1 0	COMBUSTIBLES, LUBRICANTES Y ADITIVOS	703,333.30	-197,598.11	-21,607.75	527,342.94					481,518.31		-21,607.75	
02 05 02 2 6 1 1	GASOLINA	703,333.30	-197,598.11	-21,607.75	527,342.94					481,518.31		-21,607.75	
02 05 02 2 7 0 0	VESTUARIO, BLANCOS, PRENDAS DE PROTECCION Y ARTICULOS DEPORTIVOS	141,500.00	-141,500.00	0.00	0.00					0.00		0.00	
02 05 02 2 7 1 0	VESTUARIO Y UNIFORMES	141,500.00	-141,500.00	0.00	0.00					0.00		0.00	





**MUNICIPIO DE COQUIMATLAN, COL.**  
**Sistema Integral de Contabilidad Gubernamental**  
**ESTADO ANALITICO DEL EJERCICIO DEL PRESUPUESTO DE EGRESOS**  
**DEL 1 DE ENERO AL 31 DE MAYO DE 2020**

Análisis por: Fuente de Financiamiento - Objeto del Gasto

Clave Presupuestaria	Descripción	Apr	Ene-May	AyR	Ene-May	DpC	Ene-May	Dev	Ene-May	Pag	Ene-May	SEje	Ene-May				
FF-OF-RF-Cap-Corr-PGen-PEsp																	
02 05 02 2 7 1 1	UNIFORMES	141,500.00	-141,500.00		0.00		0.00		0.00		0.00		0.00				
02 05 02 2 8 0 0	MATERIALES Y SUMINISTROS PARA SEGURIDAD	17,544.00	-17,544.00		0.00		0.00		0.00		0.00		0.00				
02 05 02 2 8 2 0	MATERIALES DE SEGURIDAD PÚBLICA	17,544.00	-17,544.00		0.00		0.00		0.00		0.00		0.00				
02 05 02 2 8 2 2	OTROS MATERIALES DE SEGURIDAD PÚBLICA	17,544.00	-17,544.00		0.00		0.00		0.00		0.00		0.00				
02 05 02 3 0 0 0	SERVICIOS GENERALES	1,535,589.48	-36,915.82		62.66		1,498,611.00		1,488,591.00		62.66		62.66				
02 05 02 3 1 0 0	SERVICIOS BÁSICOS	1,368,236.47	108,778.19		62.66		1,476,952.00		1,469,944.00		62.66		62.66				
02 05 02 3 1 1 0	ENERGÍA ELÉCTRICA	1,192,695.52	144,228.48		0.00		1,336,924.00		1,336,924.00		0.00		0.00				
02 05 02 3 1 1 2	ENERGÍA ELÉCTRICA DE ALUMBRADO PÚBLICO	1,192,695.52	144,228.48		0.00		1,336,924.00		1,336,924.00		0.00		0.00				
02 05 02 3 1 4 0	TELEFONÍA TRADICIONAL	45,833.30	-14,815.30		0.00		31,018.00		24,010.00		0.00		0.00				
02 05 02 3 1 4 1	SERVICIO TELEFÓNICO CONVENCIONAL	45,833.30	-14,815.30		0.00		31,018.00		24,010.00		0.00		0.00				
02 05 02 3 1 7 0	SERVICIOS DE ACCESO A INTERNET REDES Y PROCESAMIENTO DE INFORMACIÓN	109,166.65	-93.99		62.66		109,010.00		109,010.00		62.66		62.66				
02 05 02 3 1 7 5	MANEJO Y ADMINISTRACIÓN DE SERVIDORES	109,166.65	-93.99		62.66		109,010.00		109,010.00		62.66		62.66				
02 05 02 3 1 9 0	SERVICIOS INTEGRALES Y OTROS SERVICIOS	20,541.00	-20,541.00		0.00		0.00		0.00		0.00		0.00				
02 05 02 3 1 9 3	SERVICIOS DE RADIOCOMUNICACIÓN	20,541.00	-20,541.00		0.00		0.00		0.00		0.00		0.00				
02 05 02 3 5 0 0	SERVICIOS DE INSTALACION, REPARACION, MANTENIMIENTO Y CONSERVACION	137,291.65	-115,632.65		0.00		21,659.00		18,647.00		0.00		0.00				
02 05 02 3 5 2 0	INSTALACION, REPARACION Y MANTENIMIENTO DE MOBILIARIO Y EQUIPO DE ADMINISTRACION, EDUCACIONAL Y RECREATIVO	5,000.00	-5,000.00		0.00		0.00		0.00		0.00		0.00				
02 05 02 3 5 2 1	MANTENIMIENTO DE MOBILIARIO Y EQUIPO DE ADMINISTRACION INCLUYE SEGURO	5,000.00	-5,000.00		0.00		0.00		0.00		0.00		0.00				
02 05 02 3 5 7 0	INSTALACION, REPARACION Y MANTENIMIENTO DE MAQUINARIA, OTROS EQUIPOS Y HERRAMIENTA	132,291.65	-110,632.65		0.00		21,659.00		18,647.00		0.00		0.00				
02 05 02 3 5 7 2	REPARACION Y MANTENIMIENTO DE VEHICULOS	132,291.65	-110,632.65		0.00		21,659.00		18,647.00		0.00		0.00				
02 05 02 3 8 0 0	SERVICIOS OFICIALES	9,391.20	-9,391.20		0.00		0.00		0.00		0.00		0.00				
02 05 02 3 8 2 0	GASTOS DE ORDEN SOCIAL Y CULTURAL	9,391.20	-9,391.20		0.00		0.00		0.00		0.00		0.00				
02 05 02 3 8 2 3	GASTOS POR CELEBRACION DE ACTOS DE ORDEN CULTURAL	9,391.20	-9,391.20		0.00		0.00		0.00		0.00		0.00				
02 05 02 3 9 0 0	OTROS SERVICIOS GENERALES	20,670.16	-20,670.16		0.00		0.00		0.00		0.00		0.00				
02 05 02 3 9 9 0	OTROS SERVICIOS GENERALES	20,670.16	-20,670.16		0.00		0.00		0.00		0.00		0.00				
02 05 02 3 9 9 1	OTROS SERVICIOS GENERALES	20,670.16	-20,670.16		0.00		0.00		0.00		0.00		0.00				
<b>TOTAL:</b>												<b>39,024,005.72</b>	<b>-405,751.68</b>	<b>-1,509,398.87</b>	<b>40,127,652.91</b>	<b>31,888,943.24</b>	<b>-1,509,398.87</b>



**MUNICIPIO DE COQUIMATLAN, COL.**  
Sistema Integral de Contabilidad Gubernamental  
**ESTADO ANALITICO DEL EJERCICIO DEL PRESUPUESTO DE EGRESOS**  
**DEL 1 DE MAYO AL 31 DE MAYO DE 2020**

Análisis por:		Tipo de Gasto		Apr		May-May		AyR		May-May		DpC		May-May		Pag		May-May		SEje		May-May	
Clave	Presupuestaria	Descripción	TG																				
1		GASTO CORRIENTE		6,203,618.45	-117,954.18	17,600.00	6,068,064.27	6,535,815.89	17,600.00	6,068,064.27	6,535,815.89	17,600.00	6,068,064.27	6,535,815.89	17,600.00	6,068,064.27	6,535,815.89	17,600.00	6,068,064.27	6,535,815.89	17,600.00	6,068,064.27	6,535,815.89
2		GASTO DE CAPITAL		1,149,211.33	65,930.41	1,215,141.74	0.00	0.00	1,215,141.74	0.00	0.00	1,215,141.74	0.00	0.00	1,215,141.74	0.00	0.00	1,215,141.74	0.00	0.00	1,215,141.74	0.00	0.00
3		AMORTIZACION DE LA DEUDA Y DISMINUCION DE PASIVOS		78,161.02	-18,695.93	6,294.71	53,170.38	53,170.38	6,294.71	53,170.38	53,170.38	6,294.71	53,170.38	53,170.38	6,294.71	53,170.38	53,170.38	6,294.71	53,170.38	53,170.38	6,294.71	53,170.38	53,170.38
<b>TOTAL:</b>				<b>7,430,990.80</b>	<b>-70,719.70</b>	<b>1,239,036.45</b>	<b>6,121,234.65</b>	<b>6,588,986.27</b>	<b>1,239,036.45</b>	<b>6,121,234.65</b>	<b>6,588,986.27</b>	<b>1,239,036.45</b>	<b>6,121,234.65</b>	<b>6,588,986.27</b>	<b>1,239,036.45</b>	<b>6,121,234.65</b>	<b>6,588,986.27</b>	<b>1,239,036.45</b>	<b>6,121,234.65</b>	<b>6,588,986.27</b>	<b>1,239,036.45</b>	<b>6,121,234.65</b>	<b>6,588,986.27</b>



**MUNICIPIO DE COQUIMATLAN, COL.**  
 Sistema Integral de Contabilidad Gubernamental  
**ESTADO ANALITICO DEL EJERCICIO DEL PRESUPUESTO DE EGRESOS**  
**DEL 1 DE ENERO AL 31 DE MAYO DE 2020**

Análisis por: Tipo de Gasto

Clave Presupuestaria	Descripción	TG	Apr. Ene-May	Ayr. Ene-May	DpC Ene-May	Dev Ene-May	Pag. Ene-May	SEJe Ene-May
1	GASTO CORRIENTE		32,593,084.80	-612,891.66	602,817.70	31,377,375.44	30,766,431.68	602,817.70
2	GASTO DE CAPITAL		5,771,056.65	304,652.05	6,075,708.70	0.00	0.00	6,075,708.70
3	AMORTIZACION DE LA DEUDA Y DISMINUCION DE PASIVOS		659,864.27	-97,512.07	-8,187,925.27	8,750,277.47	1,122,511.56	-8,187,925.27
<b>TOTAL:</b>			<b>39,024,005.72</b>	<b>-405,751.68</b>	<b>-1,509,398.87</b>	<b>40,127,652.91</b>	<b>31,888,943.24</b>	<b>-1,509,398.87</b>



**MUNICIPIO DE COQUIMATLAN, COL.**  
**Sistema Integral de Contabilidad Gubernamental**  
**ESTADO ANALITICO DEL EJERCICIO DEL PRESUPUESTO DE EGRESOS**  
**DEL 1 DE MAYO AL 31 DE MAYO DE 2020**

Análisis por: Estructura Administrativa

Clave Presupuestaria Descripción  
 UP-JUR-UE

	Apr. May-May	AyR. May-May	DpC. May-May	Dev. May-May	Pag. May-May	SEje. May-May
<b>01 REGIDORES</b>	<b>258,983.43</b>	<b>-16,473.91</b>	<b>0.00</b>	<b>242,509.52</b>	<b>238,743.39</b>	<b>0.00</b>
01 01 REGIDORES	258,983.43	-16,473.91	0.00	242,509.52	238,743.39	0.00
01 01 01 DESPACHO DE REGIDORES	258,983.43	-16,473.91	0.00	242,509.52	238,743.39	0.00
<b>02 PRESIDENCIA MUNICIPAL</b>	<b>229,726.89</b>	<b>43,545.84</b>	<b>0.00</b>	<b>273,272.73</b>	<b>654,338.85</b>	<b>0.00</b>
02 01 PRESIDENCIA MUNICIPAL	229,726.89	43,545.84	0.00	273,272.73	654,338.85	0.00
02 01 01 DESPACHO DE PRESIDENCIA	130,120.68	47,506.59	0.00	177,627.27	558,693.39	0.00
02 01 02 SECRETARIA PARTICULAR	99,606.21	-3,960.75	0.00	95,645.46	95,645.46	0.00
<b>03 SECRETARIA DEL H AYUNTAMIENTO</b>	<b>605,188.03</b>	<b>-18,733.04</b>	<b>17,600.00</b>	<b>568,854.99</b>	<b>595,646.78</b>	<b>17,600.00</b>
03 01 SECRETARIA DEL H AYUNTAMIENTO	605,188.03	-18,733.04	17,600.00	568,854.99	595,646.78	17,600.00
03 01 01 DESPACHO DE SECRETARIA DEL H AYUNTAMIENTO	239,994.19	-17,696.41	0.00	222,297.78	249,089.57	0.00
03 01 02 DIRECCION DE ASUNTOS JURIDICOS	43,068.91	6,827.60	0.00	49,896.51	49,896.51	0.00
03 01 03 DIRECCION DE COMUNICACION SOCIAL	51,812.09	2,647.33	0.00	54,459.42	54,459.42	0.00
03 01 04 DIRECCION DE CULTURA	28,996.61	-99.84	0.00	28,896.77	28,896.77	0.00
03 01 05 DIRECCION DE DEPORTES	98,202.21	-6,795.05	0.00	91,407.16	91,407.16	0.00
03 01 08 JUNTA MUNICIPAL DE PUEBLO JUAREZ	107,914.02	-3,616.67	0.00	104,297.35	104,297.35	0.00
03 01 09 COMISARIAS MUNICIPALES	35,200.00	0.00	17,600.00	17,600.00	17,600.00	17,600.00
<b>04 OFICIALIA MAYOR</b>	<b>1,063,155.16</b>	<b>183,374.07</b>	<b>0.00</b>	<b>1,246,529.23</b>	<b>1,243,162.58</b>	<b>0.00</b>
04 01 OFICIALIA MAYOR	1,063,155.16	183,374.07	0.00	1,246,529.23	1,243,162.58	0.00
04 01 01 DESPACHO DE OFICIALIA MAYOR	706,433.92	-198,398.17	0.00	508,035.75	508,259.10	0.00
04 01 03 DEPARTAMENTO DE RECURSOS HUMANOS	347,006.54	372,880.74	0.00	719,887.28	716,297.28	0.00
04 01 05 DEPARTAMENTO DE INFORMATICA	9,714.70	8,891.50	0.00	18,606.20	18,606.20	0.00
<b>05 TESORERIA MUNICIPAL</b>	<b>498,398.62</b>	<b>-96,151.90</b>	<b>0.00</b>	<b>402,246.72</b>	<b>397,491.67</b>	<b>0.00</b>
05 01 TESORERIA MUNICIPAL	498,398.62	-96,151.90	0.00	402,246.72	397,491.67	0.00
05 01 01 DESPACHO DE TESORERIA MUNICIPAL	422,581.59	-98,807.12	0.00	323,774.47	319,019.42	0.00
05 01 02 DIRECCION DE INGRESOS	7,714.70	257.26	0.00	7,971.96	7,971.96	0.00
05 01 03 DIRECCION DE EGRESOS Y CONTABILIDAD	34,272.32	2,488.86	0.00	36,761.18	36,761.18	0.00
05 01 04 DIRECCION DE CATASTRO	33,830.01	-90.90	0.00	33,739.11	33,739.11	0.00
<b>06 CONTRALOR MUNICIPAL</b>	<b>22,887.08</b>	<b>-1,600.00</b>	<b>0.00</b>	<b>21,287.08</b>	<b>21,287.08</b>	<b>0.00</b>
06 01 CONTRALOR MUNICIPAL	22,887.08	-1,600.00	0.00	21,287.08	21,287.08	0.00
06 01 01 DESPACHO DEL CONTRALOR MUNICIPAL	22,887.08	-1,600.00	0.00	21,287.08	21,287.08	0.00
<b>07 DIRECCION DE OBRAS PUBLICAS, DESARROLLO URBANO Y ECOLOGIA</b>	<b>1,365,176.54</b>	<b>20,376.30</b>	<b>1,215,141.74</b>	<b>170,411.10</b>	<b>176,652.11</b>	<b>1,215,141.74</b>
07 01 DIRECCION DE OBRAS PUBLICAS, DESARROLLO URBANO Y ECOLOGIA	1,365,176.54	20,376.30	1,215,141.74	170,411.10	176,652.11	1,215,141.74
07 01 01 DESPACHO DE LA DIRECCION DE OBRAS PUBLICAS, DESARROLLO URBANO Y ECOLOGIA	1,365,176.54	20,376.30	1,215,141.74	170,411.10	176,652.11	1,215,141.74
<b>08 DIRECCION DE SERVICIOS PUBLICOS</b>	<b>1,307,923.62</b>	<b>-230,236.28</b>	<b>0.00</b>	<b>1,077,687.34</b>	<b>1,032,716.79</b>	<b>0.00</b>
08 01 DIRECCION DE SERVICIOS PUBLICOS	1,307,923.62	-230,236.28	0.00	1,077,687.34	1,032,716.79	0.00
08 01 01 DESPACHO DE LA DIRECCION DE SERVICIOS PUBLICOS	1,193,434.83	-221,817.08	0.00	971,617.75	926,647.20	0.00



**MUNICIPIO DE COQUIMATLAN, COL.**  
**Sistema Integral de Contabilidad Gubernamental**  
**ESTADO ANALITICO DEL EJERCICIO DEL PRESUPUESTO DE EGRESOS**  
**DEL 1 DE MAYO AL 31 DE MAYO DE 2020**

Análisis por: Estructura Administrativa

Clave Presupuestaria	UP-UR-UE	Descripción	Apr	May-May	AyR	May-May	DpC	May-May	Dev	May-May	Pag	May-May	SEJE	May-May
08 01 03		DEPARTAMENTO DE PARQUES Y JARDINES	96,927.61		-8,577.01			0.00	0.00	88,350.60		88,350.60		0.00
08 01 06		DEPARTAMENTO DE PANTEON	17,561.18		157.81			0.00	0.00	17,718.99		17,718.99		0.00
09		DIRECCION DE SEGURIDAD PUBLICA, TRANSITO Y VIALIDAD	1,230,555.06		-13,737.90			0.00	0.00	1,216,817.16		1,327,328.24		0.00
09 01		DIRECCION DE SEGURIDAD PUBLICA, TRANSITO Y VIALIDAD	1,230,555.06		-13,737.90			0.00	0.00	1,216,817.16		1,327,328.24		0.00
09 01 01		SEGURIDAD PUBLICA, TRANSITO Y VIALIDAD	1,230,555.06		-13,737.90			0.00	0.00	1,216,817.16		1,327,328.24		0.00
10		DIRECCION DE DESARROLLO MUNICIPAL	139,709.52		32,961.57			0.00	0.00	172,671.09		172,671.09		0.00
10 01		DIRECCION DE DESARROLLO MUNICIPAL	139,709.52		32,961.57			0.00	0.00	172,671.09		172,671.09		0.00
10 01 01		DESAPACHO DE LA DIRECCION DE DESARROLLO MUNICIPAL	41,432.89		34,589.21			0.00	0.00	76,022.10		76,022.10		0.00
10 01 02		DEPARTAMENTO DE PLANEACION	87,160.06		-1,570.64			0.00	0.00	85,589.42		85,589.42		0.00
10 01 04		DEPARTAMENTO DE DESARROLLO RURAL	11,116.57		-57.00			0.00	0.00	11,059.57		11,059.57		0.00
11		ORGANISMOS PUBLICOS DESCENTRALIZADOS	500,000.00		100,000.00			0.00	0.00	600,000.00		600,000.00		0.00
11 01		ORGANISMOS PUBLICOS DESCENTRALIZADOS	500,000.00		100,000.00			0.00	0.00	600,000.00		600,000.00		0.00
11 01 01		DIF MUNICIPAL	500,000.00		100,000.00			0.00	0.00	600,000.00		600,000.00		0.00
12		OBRA PUBLICA E INVERSION	-22,421.60		0.00			-22,421.60	0.00	0.00		0.00		-22,421.60
12 01		OBRA PUBLICA	-22,421.60		0.00			-22,421.60	0.00	0.00		0.00		-22,421.60
12 01 02		OBRA PUBLICA EN EJECUCION	-22,421.60		0.00			-22,421.60	0.00	0.00		0.00		-22,421.60
13		DEUDA PUBLICA	169,308.70		-38,844.70			28,716.31	101,747.69	101,747.69		101,747.69		28,716.31
13 01		DEUDA PUBLICA	169,308.70		-38,844.70			28,716.31	101,747.69	101,747.69		101,747.69		28,716.31
13 01 01		DEUDA PUBLICA	169,308.70		-38,844.70			28,716.31	101,747.69	101,747.69		101,747.69		28,716.31
14		TRANSFERENCIAS, SUBSIDIOS Y AYUDAS	62,399.75		-35,199.75			0.00	27,200.00	27,200.00		27,200.00		0.00
14 03		AYUDAS	62,399.75		-35,199.75			0.00	27,200.00	27,200.00		27,200.00		0.00
14 03 01		AYUDAS SOCIALES A PERSONAS	62,399.75		-35,199.75			0.00	27,200.00	27,200.00		27,200.00		0.00
<b>TOTAL:</b>			<b>7,430,990.80</b>		<b>-70,719.70</b>			<b>1,239,036.45</b>	<b>6,121,234.65</b>	<b>6,588,986.27</b>		<b>1,239,036.45</b>		<b>1,239,036.45</b>



**MUNICIPIO DE COQUIMATLAN, COL.**  
 Sistema Integral de Contabilidad Gubernamental  
**ESTADO ANALITICO DEL EJERCICIO DEL PRESUPUESTO DE EGRESOS**  
**DEL 1 DE ENERO AL 31 DE MAYO DE 2020**

Clave Presupuestaria	Descripción	Apr Ene-May	AyR Ene-May	DpC Ene-May	Dev Ene-May	Pag Ene-May	Séje Ene-May
UP-UR-UE							
<b>01</b>	<b>REGIDORES</b>	<b>1,263,417.36</b>	<b>-49,383.15</b>	<b>0.00</b>	<b>1,214,034.21</b>	<b>1,201,408.87</b>	<b>0.00</b>
01 01	REGIDORES	1,263,417.36	-49,383.15	0.00	1,214,034.21	1,201,408.87	0.00
01 01 01	DESPACHO DE REGIDORES	1,263,417.36	-49,383.15	0.00	1,214,034.21	1,201,408.87	0.00
<b>02</b>	<b>PRESIDENCIA MUNICIPAL</b>	<b>1,401,978.30</b>	<b>97,322.90</b>	<b>40,236.61</b>	<b>1,459,064.59</b>	<b>1,408,388.85</b>	<b>40,236.61</b>
02 01	PRESIDENCIA MUNICIPAL	1,401,978.30	97,322.90	40,236.61	1,459,064.59	1,408,388.85	40,236.61
02 01 01	DESPACHO DE PRESIDENCIA	875,258.21	103,064.46	0.00	978,322.67	927,646.93	0.00
02 01 02	SECRETARIA PARTICULAR	526,720.09	-5,741.56	40,236.61	480,741.92	480,741.92	40,236.61
<b>03</b>	<b>SECRETARIA DEL H AYUNTAMIENTO</b>	<b>3,266,829.92</b>	<b>14,716.51</b>	<b>142,804.39</b>	<b>3,138,742.04</b>	<b>3,085,237.83</b>	<b>142,804.39</b>
03 01	SECRETARIA DEL H AYUNTAMIENTO	3,266,829.92	14,716.51	142,804.39	3,138,742.04	3,085,237.83	142,804.39
03 01 01	DESPACHO DE SECRETARIA DEL H AYUNTAMIENTO	1,305,476.06	119,054.53	66,781.31	1,357,749.28	1,304,245.07	66,781.31
03 01 02	DIRECCION DE ASUNTOS JURIDICOS	214,500.05	31,800.40	0.00	246,300.45	246,300.45	0.00
03 01 03	DIRECCION DE COMUNICACION SOCIAL	262,868.37	13,031.54	0.00	275,899.91	275,899.91	0.00
03 01 04	DIRECCION DE CULTURA	162,480.80	2,675.37	0.00	165,156.17	165,156.17	0.00
03 01 05	DIRECCION DE DEPORTES	571,673.12	-106,525.04	0.10	465,147.98	465,147.98	0.10
03 01 08	JUNTA MUNICIPAL DE PUEBLO JUAREZ	571,956.04	-10,120.29	21,347.50	540,488.25	540,488.25	21,347.50
03 01 09	COMISARIAS MUNICIPALES	177,875.48	-35,200.00	54,675.48	88,000.00	88,000.00	54,675.48
<b>04</b>	<b>OFICIALIA MAYOR</b>	<b>5,867,103.65</b>	<b>1,076,937.27</b>	<b>157,593.10</b>	<b>6,786,447.82</b>	<b>6,663,236.63</b>	<b>157,593.10</b>
04 01	OFICIALIA MAYOR	5,867,103.65	1,076,937.27	157,593.10	6,786,447.82	6,663,236.63	157,593.10
04 01 01	DESPACHO DE OFICIALIA MAYOR	3,915,497.15	-531,482.53	157,593.10	3,226,421.52	3,183,415.77	157,593.10
04 01 03	DEPARTAMENTO DE RECURSOS HUMANOS	1,903,033.00	1,589,818.10	0.00	3,492,851.10	3,412,645.66	0.00
04 01 05	DEPARTAMENTO DE INFORMATICA	48,573.50	18,601.70	0.00	67,175.20	67,175.20	0.00
<b>05</b>	<b>TESORERIA MUNICIPAL</b>	<b>2,466,734.88</b>	<b>-337,474.74</b>	<b>42,815.60</b>	<b>2,086,444.54</b>	<b>2,075,271.16</b>	<b>42,815.60</b>
05 01	TESORERIA MUNICIPAL	2,466,734.88	-337,474.74	42,815.60	2,086,444.54	2,075,271.16	42,815.60
05 01 01	DESPACHO DE TESORERIA MUNICIPAL	2,074,542.53	-337,306.75	42,815.60	1,694,420.18	1,683,246.80	42,815.60
05 01 02	DIRECCION DE INGRESOS	38,573.50	-7,199.98	0.00	31,373.52	31,373.52	0.00
05 01 03	DIRECCION DE EGRESOS Y CONTABILIDAD	175,436.01	12,191.81	0.00	187,627.82	187,627.82	0.00
05 01 04	DIRECCION DE CATASTRO	178,182.84	-5,159.82	0.00	173,023.02	173,023.02	0.00
<b>06</b>	<b>CONTRALOR MUNICIPAL</b>	<b>107,462.04</b>	<b>-4,906.72</b>	<b>0.00</b>	<b>102,555.32</b>	<b>102,555.32</b>	<b>0.00</b>
06 01	CONTRALOR MUNICIPAL	107,462.04	-4,906.72	0.00	102,555.32	102,555.32	0.00
06 01 01	DESPACHO DEL CONTRALOR MUNICIPAL	107,462.04	-4,906.72	0.00	102,555.32	102,555.32	0.00
<b>07</b>	<b>DIRECCION DE OBRAS PUBLICAS, DESARROLLO URBANO Y ECOLOGIA</b>	<b>6,963,888.23</b>	<b>74,011.00</b>	<b>6,096,610.80</b>	<b>941,288.43</b>	<b>939,686.55</b>	<b>6,096,610.80</b>
07 01	DIRECCION DE OBRAS PUBLICAS, DESARROLLO URBANO Y ECOLOGIA	6,963,888.23	74,011.00	6,096,610.80	941,288.43	939,686.55	6,096,610.80
07 01 01	DESPACHO DE LA DIRECCION DE OBRAS PUBLICAS, DESARROLLO URBANO Y ECOLOGIA	6,963,888.23	74,011.00	6,096,610.80	941,288.43	939,686.55	6,096,610.80
<b>08</b>	<b>DIRECCION DE SERVICIOS PUBLICOS</b>	<b>6,924,753.55</b>	<b>-1,418,146.19</b>	<b>220,010.99</b>	<b>5,286,596.37</b>	<b>5,160,473.65</b>	<b>220,010.99</b>
08 01	DIRECCION DE SERVICIOS PUBLICOS	6,924,753.55	-1,418,146.19	220,010.99	5,286,596.37	5,160,473.65	220,010.99
08 01 01	DESPACHO DE LA DIRECCION DE SERVICIOS PUBLICOS	6,333,468.16	-1,415,833.09	220,010.99	4,697,624.08	4,571,501.36	220,010.99



**MUNICIPIO DE COQUIMATLAN, COL.**  
**Sistema Integral de Contabilidad Gubernamental**  
**ESTADO ANALITICO DEL EJERCICIO DEL PRESUPUESTO DE EGRESOS**  
**DEL 1 DE ENERO AL 31 DE MAYO DE 2020**

Análisis por: Estructura Administrativa

Clave Presupuestaria	Descripción	Apr. Ene-May	AyR Ene-May	DpC Ene-May	Dev Ene-May	Pag Ene-May	SEje Ene-May
UP-UR-UE							
08 01 03	DEPARTAMENTO DE PARQUES Y JARDINES.	504,070.49	549.28	0.00	504,619.77	504,619.77	0.00
08 01 06	DEPARTAMENTO DE PANTEON	87,214.90	-2,862.38	0.00	84,352.52	84,352.52	0.00
09	DIRECCION DE SEGURIDAD PUBLICA, TRANSITO Y VIALIDAD	6,303,259.47	34,783.11	-21,545.09	6,359,587.67	6,132,558.37	-21,545.09
09 01	DIRECCION DE SEGURIDAD PUBLICA, TRANSITO Y VIALIDAD	6,303,259.47	34,783.11	-21,545.09	6,359,587.67	6,132,558.37	-21,545.09
09 01 01	SEGURIDAD PUBLICA, TRANSITO Y VIALIDAD	6,303,259.47	34,783.11	-21,545.09	6,359,587.67	6,132,558.37	-21,545.09
10	DIRECCION DE DESARROLLO MUNICIPAL	718,739.08	130,890.16	0.00	849,629.24	849,629.24	0.00
10 01	DIRECCION DE DESARROLLO MUNICIPAL	718,739.08	130,890.16	0.00	849,629.24	849,629.24	0.00
10 01 01	DESPACHO DE LA DIRECCION DE DESARROLLO MUNICIPAL	212,924.11	142,889.26	0.00	355,813.37	355,813.37	0.00
10 01 02	DEPARTAMENTO DE PLANEACION	450,823.06	-11,771.10	-57.00	439,108.96	439,108.96	-57.00
10 01 04	DEPARTAMENTO DE DESARROLLO RURAL	54,991.91	-228.00	57.00	54,706.91	54,706.91	57.00
11	ORGANISMOS PUBLICOS DESCENTRALIZADOS	2,500,000.00	200,000.00	0.00	2,700,000.00	2,700,000.00	0.00
11 01	ORGANISMOS PUBLICOS DESCENTRALIZADOS	2,500,000.00	200,000.00	0.00	2,700,000.00	2,700,000.00	0.00
11 01 01	DIF MUNICIPAL	2,500,000.00	200,000.00	0.00	2,700,000.00	2,700,000.00	0.00
12	OBRA PUBLICA E INVERSION	156,951.20	0.00	156,951.20	0.00	0.00	156,951.20
12 01	OBRA PUBLICA	156,951.20	0.00	156,951.20	0.00	0.00	156,951.20
12 01 02	OBRA PUBLICA EN EJECUCION	156,951.20	0.00	156,951.20	0.00	0.00	156,951.20
13	DEUDA PUBLICA	844,049.29	-158,863.08	-8,344,876.47	9,030,062.68	1,402,296.77	-8,344,876.47
13 01	DEUDA PUBLICA	844,049.29	-158,863.08	-8,344,876.47	9,030,062.68	1,402,296.77	-8,344,876.47
13 01 01	DEUDA PUBLICA	844,049.29	-158,863.08	-8,344,876.47	9,030,062.68	1,402,296.77	-8,344,876.47
14	TRANSFERENCIAS, SUBSIDIOS Y AYUDAS	238,838.75	-65,638.75	0.00	173,200.00	168,200.00	0.00
14 03	AYUDAS	238,838.75	-65,638.75	0.00	173,200.00	168,200.00	0.00
14 03 01	AYUDAS SOCIALES A PERSONAS	238,838.75	-65,638.75	0.00	173,200.00	168,200.00	0.00
<b>TOTAL:</b>		<b>39,024,005.72</b>	<b>-405,751.68</b>	<b>-1,509,398.87</b>	<b>40,127,652.91</b>	<b>31,888,943.24</b>	<b>-1,509,398.87</b>



**MUNICIPIO DE COQUIMATLAN, COL.**  
**Sistema Integral de Contabilidad Gubernamental**  
**ESTADO ANALITICO DEL EJERCICIO DEL PRESUPUESTO DE EGRESOS**  
**DEL 1 DE MAYO AL 31 DE MAYO DE 2020**

Análisis por: Clasificación Funcional		Apr	May-May	AyR	May-May	DpC	May-May	Dev	May-May	Pag	May-May	SEje	May-May
Clave Presupuestaria	Descripción												
Fin-Fun-SFun-SSFun													
<b>01 GOBIERNO</b>		<b>6,818,541.75</b>	<b>-166,086.26</b>	<b>1,239,036.45</b>	<b>5,413,419.04</b>	<b>5,881,170.66</b>	<b>1,239,036.45</b>	<b>5,413,419.04</b>	<b>5,881,170.66</b>	<b>5,881,170.66</b>	<b>1,239,036.45</b>	<b>1,239,036.45</b>	<b>0.00</b>
01 01 LEGISLACION		270,743.59	-16,473.91	0.00	254,269.68	250,503.55	0.00	254,269.68	250,503.55	250,503.55	0.00	0.00	0.00
01 01 01 LEGISLACION		270,743.59	-16,473.91	0.00	254,269.68	250,503.55	0.00	254,269.68	250,503.55	250,503.55	0.00	0.00	0.00
01 03 COORDINACION DE LA POLITICA DE GOBIERNO		5,440,100.93	414,011.31	1,629,833.55	4,224,278.69	4,585,285.36	1,629,833.55	4,224,278.69	4,585,285.36	4,585,285.36	1,629,833.55	1,629,833.55	0.00
01 03 01 PRESIDENCIA / GUBERNATURA		513,479.50	178,365.59	44,063.28	647,781.81	1,020,913.71	44,063.28	647,781.81	1,020,913.71	1,020,913.71	44,063.28	44,063.28	0.00
01 03 04 FUNCION PUBLICA		3,715,010.35	203,542.46	370,628.53	3,547,924.28	3,535,799.05	370,628.53	3,547,924.28	3,535,799.05	3,535,799.05	370,628.53	370,628.53	0.00
01 03 07 POBLACION		1,211,611.08	32,103.26	1,215,141.74	28,572.60	28,572.60	1,215,141.74	28,572.60	28,572.60	28,572.60	1,215,141.74	1,215,141.74	0.00
01 07 ASUNTOS DE ORDEN PUBLICO Y DE SEGURIDAD INTERIOR		1,107,697.23	-563,623.66	-390,797.10	934,870.67	1,045,381.75	-390,797.10	934,870.67	1,045,381.75	1,045,381.75	-390,797.10	-390,797.10	0.00
01 07 03 OTROS ASUNTOS DE ORDEN PUBLICO Y SEGURIDAD		1,107,697.23	-563,623.66	-390,797.10	934,870.67	1,045,381.75	-390,797.10	934,870.67	1,045,381.75	1,045,381.75	-390,797.10	-390,797.10	0.00
<b>02 DESARROLLO SOCIAL</b>		<b>112,449.05</b>	<b>-4,633.44</b>	<b>0.00</b>	<b>107,815.61</b>	<b>107,815.61</b>	<b>0.00</b>	<b>107,815.61</b>	<b>107,815.61</b>	<b>107,815.61</b>	<b>0.00</b>	<b>0.00</b>	<b>0.00</b>
02 02 VIVIENDA Y SERVICIOS A LA COMUNIDAD		4,120.41	-4,120.41	0.00	0.00	0.00	0.00	0.00	0.00	0.00	0.00	0.00	0.00
02 02 01 URBANIZACION		4,120.41	-4,120.41	0.00	0.00	0.00	0.00	0.00	0.00	0.00	0.00	0.00	0.00
02 04 RECREACION, CULTURA Y OTRAS MANIFESTACIONES SOCIALES		108,328.64	-513.03	0.00	107,815.61	107,815.61	0.00	107,815.61	107,815.61	107,815.61	0.00	0.00	0.00
02 04 01 DEPORTE Y RECREACION		90,771.99	635.17	0.00	91,407.16	91,407.16	0.00	91,407.16	91,407.16	91,407.16	0.00	0.00	0.00
02 04 02 CULTURA		17,556.65	-1,148.20	0.00	16,408.45	16,408.45	0.00	16,408.45	16,408.45	16,408.45	0.00	0.00	0.00
<b>04 OTRAS NO CLASIFICADAS EN FUNCIONES ANTERIORES</b>		<b>500,000.00</b>	<b>100,000.00</b>	<b>0.00</b>	<b>600,000.00</b>	<b>600,000.00</b>	<b>0.00</b>	<b>600,000.00</b>	<b>600,000.00</b>	<b>600,000.00</b>	<b>0.00</b>	<b>0.00</b>	<b>0.00</b>
04 02 TRANSFERENCIAS, PARTICIPACIONES Y APORTACIONES ENTRE DIFERENTES NIVELES Y ORDENES DE GOBIERNO		500,000.00	100,000.00	0.00	600,000.00	600,000.00	0.00	600,000.00	600,000.00	600,000.00	0.00	0.00	0.00
04 02 03 APORTACIONES ENTRE DIFERENTES NIVELES Y ORDENES DE GOBIERNO		500,000.00	100,000.00	0.00	600,000.00	600,000.00	0.00	600,000.00	600,000.00	600,000.00	0.00	0.00	0.00
<b>TOTAL:</b>		<b>7,430,990.80</b>	<b>-70,719.70</b>	<b>1,239,036.45</b>	<b>6,121,234.65</b>	<b>6,588,986.27</b>	<b>1,239,036.45</b>	<b>6,121,234.65</b>	<b>6,588,986.27</b>	<b>6,588,986.27</b>	<b>1,239,036.45</b>	<b>1,239,036.45</b>	<b>0.00</b>





**MUNICIPIO DE COQUIMATLAN, COL.**  
**Sistema Integral de Contabilidad Gubernamental**  
**ESTADO ANALITICO DEL EJERCICIO DEL PRESUPUESTO DE EGRESOS**  
**DEL 1 DE ENERO AL 31 DE MAYO DE 2020**

Análisis por: Clasificación Funcional		Apr	Ene-May	Ayr	Ene-May	DpC	Ene-May	Dev	Ene-May	Pag	Ene-May	SEje	Ene-May
Clave Presupuestaria	Descripción												
Fin-Fun-SFun-SSFun													
<b>01</b>	<b>GOBIERNO</b>	<b>35,926,241.80</b>	<b>-553,863.93</b>	<b>-1,509,398.87</b>	<b>36,881,776.74</b>	<b>28,643,067.07</b>	<b>-1,509,398.87</b>	<b>1,279,013.02</b>	<b>1,266,387.68</b>	<b>1,649.04</b>	<b>1,649.04</b>	<b>1,649.04</b>	<b>1,649.04</b>
01 01	LEGISLACION	1,336,250.78	-55,588.72	1,649.04	1,279,013.02	1,266,387.68	1,649.04	1,279,013.02	1,266,387.68	1,649.04	1,649.04	1,649.04	1,649.04
01 01 01	LEGISLACION	1,336,250.78	-55,588.72	1,649.04	1,279,013.02	1,266,387.68	1,649.04	1,279,013.02	1,266,387.68	1,649.04	1,649.04	1,649.04	1,649.04
01 03	COORDINACION DE LA POLITICA DE GOBIERNO	28,912,849.64	256,299.71	-1,488,344.16	30,657,493.51	22,658,438.48	-1,488,344.16	30,657,493.51	22,658,438.48	-1,488,344.16	-1,488,344.16	-1,488,344.16	-1,488,344.16
01 03 01	PRESIDENCIA / GUBERNATURA	2,968,915.12	1,606,206.59	-8,344,049.37	12,919,171.08	5,232,795.21	-8,344,049.37	12,919,171.08	5,232,795.21	-8,344,049.37	-8,344,049.37	-8,344,049.37	-8,344,049.37
01 03 04	FUNCION PUBLICA	19,959,039.12	-1,620,783.18	779,996.51	17,558,259.43	17,250,580.27	779,996.51	17,558,259.43	17,250,580.27	6,075,708.70	6,075,708.70	6,075,708.70	6,075,708.70
01 03 07	POBLACION	5,984,895.40	270,876.30	6,075,708.70	180,063.00	175,063.00	6,075,708.70	180,063.00	175,063.00	0.00	0.00	0.00	0.00
01 07	ASUNTOS DE ORDEN PUBLICO Y DE SEGURIDAD INTERIOR	5,677,141.38	-754,574.92	-22,703.75	4,995,270.21	4,718,240.91	-22,703.75	4,995,270.21	4,718,240.91	-22,703.75	-22,703.75	-22,703.75	-22,703.75
01 07 03	OTROS ASUNTOS DE ORDEN PUBLICO Y SEGURIDAD	5,677,141.38	-754,574.92	-22,703.75	4,995,270.21	4,718,240.91	-22,703.75	4,995,270.21	4,718,240.91	-22,703.75	-22,703.75	-22,703.75	-22,703.75
<b>02</b>	<b>DESARROLLO SOCIAL</b>	<b>597,763.92</b>	<b>-51,887.75</b>	<b>0.00</b>	<b>545,876.17</b>	<b>545,876.17</b>	<b>0.00</b>	<b>545,876.17</b>	<b>545,876.17</b>	<b>0.00</b>	<b>0.00</b>	<b>0.00</b>	<b>0.00</b>
02 02	VIVIENDA Y SERVICIOS A LA COMUNIDAD	22,721.36	-18,079.54	0.00	4,641.82	4,641.82	0.00	4,641.82	4,641.82	0.00	0.00	0.00	0.00
02 02 01	URBANIZACION	22,721.36	-18,079.54	0.00	4,641.82	4,641.82	0.00	4,641.82	4,641.82	0.00	0.00	0.00	0.00
02 04	RECREACION, CULTURA Y OTRAS MANIFESTACIONES SOCIALES	575,042.56	-33,808.21	0.00	541,234.35	541,234.35	0.00	541,234.35	541,234.35	0.00	0.00	0.00	0.00
02 04 01	DEPORTE Y RECREACION	474,847.01	-16,894.23	0.00	457,952.78	457,952.78	0.00	457,952.78	457,952.78	0.00	0.00	0.00	0.00
02 04 02	CULTURA	100,195.55	-16,913.98	0.00	83,281.57	83,281.57	0.00	83,281.57	83,281.57	0.00	0.00	0.00	0.00
<b>04</b>	<b>OTRAS NO CLASIFICADAS EN FUNCIONES ANTERIORES</b>	<b>2,500,000.00</b>	<b>200,000.00</b>	<b>200,000.00</b>	<b>2,700,000.00</b>	<b>2,700,000.00</b>	<b>200,000.00</b>	<b>2,700,000.00</b>	<b>2,700,000.00</b>	<b>2,700,000.00</b>	<b>2,700,000.00</b>	<b>2,700,000.00</b>	<b>2,700,000.00</b>
04 02	TRANSFERENCIAS, PARTICIPACIONES Y APORTACIONES ENTRE DIFERENTES NIVELES Y ORDENES DE GOBIERNO	2,500,000.00	200,000.00	200,000.00	2,700,000.00	2,700,000.00	200,000.00	2,700,000.00	2,700,000.00	2,700,000.00	2,700,000.00	2,700,000.00	2,700,000.00
04 02 03	APORTACIONES ENTRE DIFERENTES NIVELES Y ORDENES DE GOBIERNO	2,500,000.00	200,000.00	200,000.00	2,700,000.00	2,700,000.00	200,000.00	2,700,000.00	2,700,000.00	2,700,000.00	2,700,000.00	2,700,000.00	2,700,000.00
<b>TOTAL:</b>		<b>39,024,005.72</b>	<b>-405,751.68</b>	<b>-1,509,398.87</b>	<b>40,127,652.91</b>	<b>31,888,943.24</b>	<b>-1,509,398.87</b>	<b>40,127,652.91</b>	<b>31,888,943.24</b>	<b>-1,509,398.87</b>	<b>-1,509,398.87</b>	<b>-1,509,398.87</b>	<b>-1,509,398.87</b>



**MUNICIPIO DE COQUIMATLAN, COL.**  
**Sistema Integral de Contabilidad Gubernamental**  
**ESTADO ANALITICO DEL EJERCICIO DEL PRESUPUESTO DE EGRESOS**  
**DEL 1 DE MAYO AL 31 DE MAYO DE 2020**

Análisis por: Fuente de Financiamiento

Clave Presupuestaria	Descripción	Apr	May-May	AyR	May-May	DpC	May-May	Dev	May-May	Pag	May-May	SEje	May-May
FF-OF-RE													
<b>01</b>	<b>NO ETIQUETADO</b>	<b>5,070,457.37</b>	<b>-122,912.21</b>		<b>23,894.71</b>		<b>4,923,650.45</b>		<b>5,280,890.99</b>		<b>23,894.71</b>		<b>23,894.71</b>
01 01	RECURSOS FISCALES	5,006,222.87	-60,050.31		23,894.71		4,922,277.85		5,279,518.39		23,894.71		23,894.71
01 01 01	RECURSOS PROPIOS	5,006,222.87	-60,050.31		23,894.71		4,922,277.85		5,279,518.39		23,894.71		23,894.71
01 04	INGRESOS PROPIOS	64,234.50	-62,861.90		0.00		1,372.60		1,372.60		0.00		0.00
01 04 01	INGRESOS PROPIOS	64,234.50	-62,861.90		0.00		1,372.60		1,372.60		0.00		0.00
<b>02</b>	<b>ETIQUETADO</b>	<b>2,360,533.43</b>	<b>52,192.51</b>		<b>1,215,141.74</b>		<b>1,197,584.20</b>		<b>1,308,095.28</b>		<b>1,215,141.74</b>		<b>1,215,141.74</b>
02 05	RECURSOS FEDERALES	2,360,533.43	52,192.51		1,215,141.74		1,197,584.20		1,308,095.28		1,215,141.74		1,215,141.74
02 05 01	FONDO DE INFRAESTRUCTURA SOCIAL MUNICIPAL	1,149,211.33	65,930.41		1,215,141.74		0.00		0.00		1,215,141.74		1,215,141.74
02 05 02	FONDO DE FORTALECIMIENTO SOCIAL MUNICIPAL	1,211,322.10	-13,737.90		0.00		1,197,584.20		1,308,095.28		0.00		0.00
<b>TOTAL:</b>		<b>7,430,990.80</b>	<b>-70,719.70</b>		<b>1,239,036.45</b>		<b>6,121,234.65</b>		<b>6,588,986.27</b>		<b>1,239,036.45</b>		<b>1,239,036.45</b>



**MUNICIPIO DE COQUIMATLAN, COL.**  
**Sistema Integral de Contabilidad Gubernamental**  
**ESTADO ANALITICO DEL EJERCICIO DEL PRESUPUESTO DE EGRESOS**  
**DEL 1 DE ENERO AL 31 DE MAYO DE 2020**

Análisis por: Fuente de Financiamiento

Clave Presupuestaria	Descripción	Apr. Ene-May	AyR. Ene-May	DpC. Ene-May	Dev. Ene-May	Pag. Ene-May	SEje. Ene-May
FF-OF-RE							
<b>01</b>	<b>NO ETIQUETADO</b>	<b>27,081,808.64</b>	<b>-774,026.67</b>	<b>-7,563,562.48</b>	<b>33,871,344.45</b>	<b>25,859,664.08</b>	<b>-7,563,562.48</b>
01 01	RECURSOS FISCALES	26,760,636.14	-523,951.67	-7,627,796.98	33,864,481.45	25,852,801.08	-7,627,796.98
01 01 01	RECURSOS PROPIOS	26,760,636.14	-523,951.67	-7,627,796.98	33,864,481.45	25,852,801.08	-7,627,796.98
01 04	INGRESOS PROPIOS	321,172.50	-250,075.00	64,234.50	6,863.00	6,863.00	64,234.50
01 04 01	INGRESOS PROPIOS	321,172.50	-250,075.00	64,234.50	6,863.00	6,863.00	64,234.50
<b>02</b>	<b>ETIQUETADO</b>	<b>11,942,197.08</b>	<b>368,274.99</b>	<b>6,054,163.61</b>	<b>6,256,308.46</b>	<b>6,029,279.16</b>	<b>6,054,163.61</b>
02 05	RECURSOS FEDERALES	11,942,197.08	368,274.99	6,054,163.61	6,256,308.46	6,029,279.16	6,054,163.61
02 05 01	FONDO DE INFRAESTRUCTURA SOCIAL MUNICIPAL	5,746,056.65	329,652.05	6,075,708.70	0.00	0.00	6,075,708.70
02 05 02	FONDO DE FORTALECIMIENTO SOCIAL MUNICIPAL	6,196,140.43	38,622.94	-21,545.09	6,256,308.46	6,029,279.16	-21,545.09
<b>TOTAL:</b>		<b>39,024,005.72</b>	<b>-405,751.68</b>	<b>-1,509,398.87</b>	<b>40,127,652.91</b>	<b>31,888,943.24</b>	<b>-1,509,398.87</b>



**MUNICIPIO DE COQUIMATLAN, COL.**  
**Sistema Integral de Contabilidad Gubernamental**  
**ESTADO ANALITICO DEL EJERCICIO DEL PRESUPUESTO DE EGRESOS**  
**DEL 1 DE MAYO AL 31 DE MAYO DE 2020**

Análisis por: Ubicación Geográfica

Clave Presupuestaria	Descripción	Ent-Mun-Loc-Col	Apr	May-May	AyR	May-May	DpC	May-May	Dev	May-May	Pag	May-May	SEje	May-May
<b>06 COLIMA</b>			<b>7,430,990.80</b>		<b>-70,719.70</b>		<b>1,239,036.45</b>		<b>6,121,234.65</b>		<b>6,588,986.27</b>		<b>1,239,036.45</b>	
06 004	COQUIMATLAN		6,281,779.47		-136,650.11		23,894.71		6,121,234.65		6,588,986.27		23,894.71	
06 004 1	COQUIMATLAN		1,149,211.33		65,930.41		1,215,141.74		0.00		0.00		1,215,141.74	
06 004 1	011 CENTRO COQUIMATLAN		1,149,211.33		65,930.41		1,215,141.74		0.00		0.00		1,215,141.74	
<b>TOTAL:</b>			<b>7,430,990.80</b>		<b>-70,719.70</b>		<b>1,239,036.45</b>		<b>6,121,234.65</b>		<b>6,588,986.27</b>		<b>1,239,036.45</b>	



**MUNICIPIO DE COQUIMATLAN, COL.**  
Sistema Integral de Contabilidad Gubernamental  
**ESTADO ANALITICO DEL EJERCICIO DEL PRESUPUESTO DE EGRESOS**  
**DEL 1 DE ENERO AL 31 DE MAYO DE 2020**

Análisis por: Ubicación Geográfica		Apr: Ene-May		AyR: Ene-May		DpC: Ene-May		Dev: Ene-May		Pag: Ene-May		SEje: Ene-May	
Clave: Presupuestaria	Descripción	Apr: Ene-May	AyR: Ene-May	DpC: Ene-May	Dev: Ene-May	Pag: Ene-May	SEje: Ene-May	Apr: Ene-May	AyR: Ene-May	DpC: Ene-May	Dev: Ene-May	Pag: Ene-May	SEje: Ene-May
Ent-Mun-Loc-Col													
<b>06 COLIMA</b>		<b>39,024,005.72</b>	<b>-405,751.68</b>	<b>-1,509,398.87</b>	<b>40,127,652.91</b>	<b>31,888,943.24</b>	<b>-1,509,398.87</b>						
06 004 COQUIMATLAN		33,277,949.07	-735,403.73	-7,585,107.57	40,127,652.91	31,888,943.24	-7,585,107.57						
06 004 1 COQUIMATLAN		5,746,056.65	329,652.05	6,075,708.70	0.00	0.00	6,075,708.70						
06 004 1 011 CENTRO COQUIMATLAN		5,746,056.65	329,652.05	6,075,708.70	0.00	0.00	6,075,708.70						
<b>TOTAL:</b>		<b>39,024,005.72</b>	<b>-405,751.68</b>	<b>-1,509,398.87</b>	<b>40,127,652.91</b>	<b>31,888,943.24</b>	<b>-1,509,398.87</b>						



**H. Ayuntamiento de Coquimatlán**  
**Administración 2018-2021**



	<b>Informe de la Deuda</b>



MUNICIPIO DE COQUIMATLAN, COL.  
Sistema Integral de Contabilidad Gubernamental  
ENDEUDAMIENTO NETO

DEL 1 DE ENERO AL 31 DE MAYO DE 2020

Identificación de Crédito o Instrumento	Contratación/Colocación A	Amortización B	Endeudamiento Neto C = A - B
<b>Créditos Bancarios</b>			
CREDITO BANOBRAS 7178 8,987,567.93	0.00	183,943.88	-183,943.88
CREDITO BANOBRAS 7211 POR 3,500,000.00	0.00	77,875.57	-77,875.57
<b>Total Créditos Bancarios</b>	<b>0.00</b>	<b>261,819.45</b>	<b>-261,819.45</b>
<b>Otros Instrumentos de Deuda</b>			
<b>Total Otros Instrumentos de Deuda</b>	<b>0.00</b>	<b>0.00</b>	<b>0.00</b>
<b>TOTAL</b>	<b>0.00</b>	<b>261,819.45</b>	<b>-261,819.45</b>



MUNICIPIO DE COQUIMATLAN, COL.  
Sistema Integral de Contabilidad Gubernamental  
INTERESES DE LA DEUDA  
DEL 1 DE ENERO AL 31 DE MAYO DE 2020

Identificación de Crédito o Instrumento	Devengado	Pagado
<b>Créditos Bancarios</b>		
CREDITO BANCOBRAS 7178 8,987,567.93	199,128.76	199,128.76
CREDITO BANCOBRAS 7211 POR 3,500,000.00	80,656.45	80,656.45
<b>Total de Intereses de Créditos Bancarios</b>	<b>279,785.21</b>	<b>279,785.21</b>
<b>Otros Instrumentos de Deuda</b>		

**Total de Intereses de Otros Instrumentos de Deuda**

**0.00**

**TOTAL**

**279,785.21**

**279,785.21**





**H. Ayuntamiento de Coquimatlán**  
**Administración 2018-2021**



	<b>Gasto Por Categoría programática</b>



**MUNICIPIO DE COQUIMATLAN, COL.**  
 Sistema Integral de Contabilidad Gubernamental  
**GASTO POR CATEGORIA PROGRAMATICA**  
**DEL 1 DE MAYO AL 31 DE MAYO DE 2020**

Análisis por: Modalidad de Programa		Apr	May-May	Ayr	May-May	PrM	May-May	Dev	May-May	Pag	May-May	SEje	May-May
Clave	Presupuestaria	Descripción											
GGasto-	TProg-	Mod											
<b>1</b>	<b>GASTO PROGRAMABLE</b>		<b>7,261,882.10</b>	<b>-31,875.00</b>	<b>7,229,807.10</b>	<b>6,019,486.96</b>	<b>6,487,238.58</b>	<b>1,210,320.14</b>	<b>0.00</b>	<b>0.00</b>	<b>0.00</b>	<b>0.00</b>	<b>0.00</b>
<b>1 1</b>	<b>SUBSIDIOS: SECTOR SOCIAL Y PRIVADO O ENTIDADES FEDERATIVAS Y MUNICIPIOS</b>												
1 1 S	SUJETOS A REGLAS DE OPERACIÓN		0.00	0.00	0.00	0.00	0.00	0.00	0.00	0.00	0.00	0.00	0.00
1 1 U	OTROS SUBSIDIOS		0.00	0.00	0.00	0.00	0.00	0.00	0.00	0.00	0.00	0.00	0.00
<b>1 2</b>	<b>DESEMPEÑO DE LAS FUNCIONES</b>		<b>4,772,863.94</b>	<b>-309,022.13</b>	<b>4,463,841.81</b>	<b>4,405,930.60</b>	<b>4,473,180.44</b>	<b>57,911.21</b>	<b>0.00</b>	<b>0.00</b>	<b>0.00</b>	<b>0.00</b>	<b>0.00</b>
1 2 E	PRESTACION DE SERVICIOS PUBLICOS		0.00	0.00	0.00	0.00	0.00	0.00	0.00	0.00	0.00	0.00	0.00
1 2 B	PROVISION DE BIENES PUBLICOS		0.00	0.00	0.00	0.00	0.00	0.00	0.00	0.00	0.00	0.00	0.00
1 2 P	PLANEACION, SEGUIMIENTO Y EVALUACION DE POLITICAS PUBLICAS		0.00	0.00	0.00	0.00	0.00	0.00	0.00	0.00	0.00	0.00	0.00
1 2 F	PROMOCION Y FOMENTO		0.00	0.00	0.00	0.00	0.00	0.00	0.00	0.00	0.00	0.00	0.00
1 2 G	REGULACION Y SUPERVISION		0.00	0.00	0.00	0.00	0.00	0.00	0.00	0.00	0.00	0.00	0.00
1 2 A	FUNCIONES DE LAS FUERZAS ARMADAS (UNICAMENTE GOBIERNO FEDERAL)		0.00	0.00	0.00	0.00	0.00	0.00	0.00	0.00	0.00	0.00	0.00
1 2 R	ESPECIFICOS		4,772,863.94	-309,022.13	4,463,841.81	4,405,930.60	4,473,180.44	57,911.21	0.00	0.00	0.00	0.00	0.00
1 2 K	PROYECTOS DE INVERSION		0.00	0.00	0.00	0.00	0.00	0.00	0.00	0.00	0.00	0.00	0.00
<b>1 3</b>	<b>ADMINISTRATIVOS Y DE APOYO</b>		<b>1,362,028.43</b>	<b>211,216.72</b>	<b>1,573,245.15</b>	<b>1,613,556.36</b>	<b>2,014,058.14</b>	<b>-40,311.21</b>	<b>0.00</b>	<b>0.00</b>	<b>0.00</b>	<b>0.00</b>	<b>0.00</b>
1 3 M	APOYO AL PROCESO PRESUPUESTARIO Y PARA MEJORAR LA EFICIENCIA INSTITUCIONAL		0.00	0.00	0.00	0.00	0.00	0.00	0.00	0.00	0.00	0.00	0.00
1 3 O	APOYO A LA FUNCION PUBLICA Y AL MEJORAMIENTO DE LA GESTION		1,362,028.43	211,216.72	1,573,245.15	1,613,556.36	2,014,058.14	-40,311.21	0.00	0.00	0.00	0.00	0.00
1 3 W	OPERACIONES AJENAS		0.00	0.00	0.00	0.00	0.00	0.00	0.00	0.00	0.00	0.00	0.00
<b>1 4</b>	<b>COMPROMISOS</b>		<b>0.00</b>	<b>0.00</b>	<b>0.00</b>	<b>0.00</b>	<b>0.00</b>	<b>0.00</b>	<b>0.00</b>	<b>0.00</b>	<b>0.00</b>	<b>0.00</b>	<b>0.00</b>
1 4 L	OBLIGACIONES DE CUMPLIMIENTO DE RESOLUCION JURISDICCIONAL		0.00	0.00	0.00	0.00	0.00	0.00	0.00	0.00	0.00	0.00	0.00
1 4 N	DESASTRES NATURALES		0.00	0.00	0.00	0.00	0.00	0.00	0.00	0.00	0.00	0.00	0.00
<b>1 5</b>	<b>OBLIGACIONES</b>		<b>0.00</b>	<b>0.00</b>	<b>0.00</b>	<b>0.00</b>	<b>0.00</b>	<b>0.00</b>	<b>0.00</b>	<b>0.00</b>	<b>0.00</b>	<b>0.00</b>	<b>0.00</b>
1 5 J	PENSIONES Y JUBILACIONES		0.00	0.00	0.00	0.00	0.00	0.00	0.00	0.00	0.00	0.00	0.00
1 5 T	APORTACIONES A LA SEGURIDAD SOCIAL		0.00	0.00	0.00	0.00	0.00	0.00	0.00	0.00	0.00	0.00	0.00
1 5 Y	APORTACIONES A FONDOS DE ESTABILIZACION		0.00	0.00	0.00	0.00	0.00	0.00	0.00	0.00	0.00	0.00	0.00
1 5 Z	APORTACIONES A FONDOS DE INVERSION Y REESTRUCTURA DE PENSIONES		0.00	0.00	0.00	0.00	0.00	0.00	0.00	0.00	0.00	0.00	0.00
<b>1 6</b>	<b>PROGRAMAS DE GASTO FEDERALIZADO (GOBIERNO FEDERAL)</b>		<b>1,126,789.73</b>	<b>65,930.41</b>	<b>1,192,720.14</b>	<b>0.00</b>	<b>0.00</b>	<b>1,192,720.14</b>	<b>0.00</b>	<b>0.00</b>	<b>0.00</b>	<b>0.00</b>	<b>0.00</b>
1 6 I	GASTO FEDERALIZADO		1,126,789.73	65,930.41	1,192,720.14	0.00	0.00	1,192,720.14	0.00	0.00	0.00	0.00	0.00
<b>2</b>	<b>GASTO NO PROGRAMABLE</b>		<b>169,308.70</b>	<b>-38,844.70</b>	<b>130,464.00</b>	<b>101,747.69</b>	<b>101,747.69</b>	<b>28,716.31</b>	<b>0.00</b>	<b>0.00</b>	<b>0.00</b>	<b>0.00</b>	<b>0.00</b>
2 1	GASTO NO PROGRAMABLE		169,308.70	-38,844.70	130,464.00	101,747.69	101,747.69	28,716.31	0.00	0.00	0.00	0.00	0.00
2 1 C	PARTICIPACIONES A ENTIDADES FEDERATIVAS Y MUNICIPIOS		0.00	0.00	0.00	0.00	0.00	0.00	0.00	0.00	0.00	0.00	0.00
2 1 D	COSTO FINANCIERO, DEUDA O APOYOS A DEUDORES Y AHORRADORES DE LA BANCA		169,308.70	-38,844.70	130,464.00	101,747.69	101,747.69	28,716.31	0.00	0.00	0.00	0.00	0.00
2 1 H	ADEUDOS DE EJERCICIOS FISCALES ANTERIORES		0.00	0.00	0.00	0.00	0.00	0.00	0.00	0.00	0.00	0.00	0.00
<b>TOTAL:</b>			<b>7,430,990.80</b>	<b>-70,719.70</b>	<b>7,360,271.10</b>	<b>6,121,234.65</b>	<b>6,588,986.27</b>	<b>1,239,036.45</b>	<b>0.00</b>	<b>0.00</b>	<b>0.00</b>	<b>0.00</b>	<b>0.00</b>



**MUNICIPIO DE COQUIMATLAN, COL.**  
 Sistema Integral de Contabilidad Gubernamental  
**GASTO POR CATEGORIA PROGRAMATICA**  
**DEL 1 DE ENERO AL 31 DE MAYO DE 2020**

Análisis por: Modalidad de Programa		Apr	Ene-May	AVR	Ene-May	PfM	Ene-May	Dev	Ene-May	Pag	Ene-May	SEje	Ene-May
Clave	Presupuestaria	Descripción											
GGasto-TProg-Mod													
<b>1</b>	<b>GASTO PROGRAMABLE</b>	<b>38,179,956.43</b>	<b>-246,888.60</b>	<b>37,933,067.83</b>	<b>31,097,590.23</b>	<b>30,486,646.47</b>	<b>6,835,477.60</b>	<b>0.00</b>	<b>0.00</b>	<b>0.00</b>	<b>0.00</b>	<b>0.00</b>	<b>0.00</b>
<b>1.1</b>	<b>SUBSIDIOS: SECTOR SOCIAL Y PRIVADO O ENTIDADES FEDERATIVAS Y MUNICIPIOS</b>												
1.1 S	SUJETOS A REGLAS DE OPERACIÓN	0.00	0.00	0.00	0.00	0.00	0.00	0.00	0.00	0.00	0.00	0.00	0.00
1.1 U	OTROS SUBSIDIOS	0.00	0.00	0.00	0.00	0.00	0.00	0.00	0.00	0.00	0.00	0.00	0.00
<b>1.2</b>	<b>DESEMPEÑO DE LAS FUNCIONES</b>	<b>24,944,217.12</b>	<b>-1,751,299.20</b>	<b>23,192,917.92</b>	<b>22,804,142.90</b>	<b>22,395,939.47</b>	<b>388,775.02</b>						
1.2 E	PRESTACION DE SERVICIOS PUBLICOS	0.00	0.00	0.00	0.00	0.00	0.00	0.00	0.00	0.00	0.00	0.00	0.00
1.2 B	PROVISION DE BIENES PUBLICOS	0.00	0.00	0.00	0.00	0.00	0.00	0.00	0.00	0.00	0.00	0.00	0.00
1.2 P	PLANEACIÓN, SEGUIMIENTO Y EVALUACIÓN DE POLÍTICAS PÚBLICAS	0.00	0.00	0.00	0.00	0.00	0.00	0.00	0.00	0.00	0.00	0.00	0.00
1.2 F	PROMOCIÓN Y FOMENTO	0.00	0.00	0.00	0.00	0.00	0.00	0.00	0.00	0.00	0.00	0.00	0.00
1.2 G	REGULACIÓN Y SUPERVISIÓN	0.00	0.00	0.00	0.00	0.00	0.00	0.00	0.00	0.00	0.00	0.00	0.00
1.2 A	FUNCIONES DE LAS FUERZAS ARMADAS (ÚNICAMENTE GOBIERNO FEDERAL)	0.00	0.00	0.00	0.00	0.00	0.00	0.00	0.00	0.00	0.00	0.00	0.00
<b>1.2 R</b>	<b>ESPECÍFICOS</b>	<b>24,944,217.12</b>	<b>-1,751,299.20</b>	<b>23,192,917.92</b>	<b>22,804,142.90</b>	<b>22,395,939.47</b>	<b>388,775.02</b>						
1.2 K	PROYECTOS DE INVERSIÓN	0.00	0.00	0.00	0.00	0.00	0.00	0.00	0.00	0.00	0.00	0.00	0.00
<b>1.3</b>	<b>ADMINISTRATIVOS Y DE APOYO</b>	<b>7,332,731.46</b>	<b>1,174,758.55</b>	<b>8,507,490.01</b>	<b>8,293,447.33</b>	<b>8,090,707.00</b>	<b>214,042.68</b>						
1.3 M	APOYO AL PROCESO PRESUPUESTARIO Y PARA MEJORAR LA EFICIENCIA INSTITUCIONAL	0.00	0.00	0.00	0.00	0.00	0.00	0.00	0.00	0.00	0.00	0.00	0.00
<b>1.3 O</b>	<b>APOYO A LA FUNCIÓN PÚBLICA Y AL MEJORAMIENTO DE LA GESTIÓN</b>	<b>7,332,731.46</b>	<b>1,174,758.55</b>	<b>8,507,490.01</b>	<b>8,293,447.33</b>	<b>8,090,707.00</b>	<b>214,042.68</b>						
1.3 W	OPERACIONES AJENAS	0.00	0.00	0.00	0.00	0.00	0.00	0.00	0.00	0.00	0.00	0.00	0.00
<b>1.4</b>	<b>COMPROMISOS</b>	<b>0.00</b>	<b>0.00</b>	<b>0.00</b>	<b>0.00</b>	<b>0.00</b>	<b>0.00</b>						
1.4 L	OBLIGACIONES DE CUMPLIMIENTO DE RESOLUCIÓN JURISDICCIONAL	0.00	0.00	0.00	0.00	0.00	0.00	0.00	0.00	0.00	0.00	0.00	0.00
1.4 N	DESASTRES NATURALES	0.00	0.00	0.00	0.00	0.00	0.00	0.00	0.00	0.00	0.00	0.00	0.00
<b>1.5</b>	<b>OBLIGACIONES</b>	<b>0.00</b>	<b>0.00</b>	<b>0.00</b>	<b>0.00</b>	<b>0.00</b>	<b>0.00</b>						
1.5 J	PENSIONES Y JUBILACIONES	0.00	0.00	0.00	0.00	0.00	0.00	0.00	0.00	0.00	0.00	0.00	0.00
1.5 T	APORTACIONES A LA SEGURIDAD SOCIAL	0.00	0.00	0.00	0.00	0.00	0.00	0.00	0.00	0.00	0.00	0.00	0.00
1.5 Y	APORTACIONES A FONDOS DE ESTABILIZACIÓN	0.00	0.00	0.00	0.00	0.00	0.00	0.00	0.00	0.00	0.00	0.00	0.00
1.5 Z	APORTACIONES A FONDOS DE INVERSIÓN Y REESTRUCTURA DE PENSIONES	0.00	0.00	0.00	0.00	0.00	0.00	0.00	0.00	0.00	0.00	0.00	0.00
<b>1.6</b>	<b>PROGRAMAS DE GASTO FEDERALIZADO (GOBIERNO FEDERAL)</b>	<b>5,903,007.85</b>	<b>329,652.05</b>	<b>6,232,659.90</b>	<b>6,232,659.90</b>	<b>6,232,659.90</b>	<b>0.00</b>						
1.6 I	GASTO FEDERALIZADO	5,903,007.85	329,652.05	6,232,659.90	6,232,659.90	6,232,659.90	0.00	0.00	0.00	0.00	0.00	0.00	0.00
<b>2</b>	<b>GASTO NO PROGRAMABLE</b>	<b>844,049.29</b>	<b>-158,863.08</b>	<b>685,186.21</b>	<b>9,030,062.68</b>	<b>1,402,296.77</b>	<b>-8,344,876.47</b>						
2.1	GASTO NO PROGRAMABLE	844,049.29	-158,863.08	685,186.21	9,030,062.68	1,402,296.77	-8,344,876.47	0.00	0.00	0.00	0.00	0.00	0.00
2.1 C	PARTICIPACIONES A ENTIDADES FEDERATIVAS Y MUNICIPIOS	0.00	0.00	0.00	0.00	0.00	0.00	0.00	0.00	0.00	0.00	0.00	0.00
2.1 D	COSTO FINANCIERO, DEUDA O APOYOS A DEUDORES Y AHORRADORES DE LA BANCA	844,049.29	-158,863.08	685,186.21	9,030,062.68	1,402,296.77	-8,344,876.47	0.00	0.00	0.00	0.00	0.00	0.00
2.1 H	ADEUDOS DE EJERCICIOS FISCALES ANTERIORES	0.00	0.00	0.00	0.00	0.00	0.00	0.00	0.00	0.00	0.00	0.00	0.00



**MUNICIPIO DE COQUIMATLAN, COL.**  
**Sistema Integral de Contabilidad Gubernamental**  
**GASTO POR CATEGORIA PROGRAMATICA**  
**DEL 1 DE ENERO AL 31 DE MAYO DE 2020**

Análisis por: Modalidad de Programa

Clave Presupuestaria	Descripción	Apr		AyR		PrM		Dev		Pag		Sfje	
		Ene-May	Ene-May	Ene-May	Ene-May	Ene-May	Ene-May	Ene-May	Ene-May	Ene-May	Ene-May	Ene-May	
GGasto-TProg-Mod													
<b>TOTAL:</b>		<b>39,024,005.72</b>	<b>-405,751.68</b>	<b>38,618,254.04</b>	<b>40,127,652.91</b>	<b>31,888,943.24</b>	<b>-1,509,398.87</b>						



**MUNICIPIO DE COQUIMATLAN, COL.**  
**Sistema Integral de Contabilidad Gubernamental**  
**ESTADO ANALITICO DEL EJERCICIO DEL PRESUPUESTO DE EGRESOS**  
**DEL 1 DE ENERO AL 31 DE MAYO DE 2020**

Análisis por: Programa Presupuestario

Clave Presupuestaria	Descripción	Apr Ene-May	AyR Ene-May	PrM Ene-May	Dev Ene-May	Pag Ene-May	SEje Ene-May
Prog-Prop-TProy-NProyTAct-NAct							
001	APLICACIÓN DE LOS PROCESOS DE ADQUISICIONES CON LA VISION DE EFICACIA Y TRASNPRENCIA	3,578,543.10	-134,980.47	3,443,562.63	3,252,736.81	3,215,460.66	190,825.82
01	APLICACION DE LOS PROCESOS DE ADQUISICIONES CON LA VISION DE EFICACIA Y TRASNPRENCIA	1,072,297.03	9,928.16	1,082,225.19	999,617.69	962,848.18	82,607.50
002	APLICACIÓN DE SISTEMAS MODERNOS DE GESTIÓN PUBLICA	6,425,152.27	1,203,019.13	7,628,171.40	7,414,128.72	7,215,297.07	214,042.68
01	APLICACION DE SISTEMAS MODERNOS DE GESTION PUBLICA	3,542,885.51	869,132.35	4,412,017.86	4,212,871.10	4,015,906.11	199,146.76
003	CONTAR CON UN PADRON CATASTRAL ACTUALIZADO Y CON INFORMACION SUFICIENTE	438,160.93	-25,756.01	412,404.92	410,755.88	410,755.88	1,649.04
01	CONTAR CON UN PADRON CATASTRAL ACTUALIZADO Y CON INFORMACION SUFICIENTE	84,542.08	-22,788.00	61,754.08	60,105.04	60,105.04	1,649.04
005	INFRAESTRUCTURA DE LA INDUSTRIA CULTURAL	162,480.80	2,675.37	165,156.17	165,156.17	165,156.17	0.00
01	INFRAESTRUCTURA DE LA INDUSTRIA CULTURAL	9,326.65	10,697.35	20,024.00	20,024.00	20,024.00	0.00
006	INVERSION EN EQUIPAMIENTO E INFRAESTRUCTURA	6,274,577.66	311,530.00	6,586,107.66	359,100.79	359,100.79	6,227,006.87
01	PROGRAMA OBRA PUBLICA DEL EJERCICIO	5,903,007.85	329,652.05	6,232,659.90	0.00	0.00	6,232,659.90
007	MAJORAMIENTO EN LA APLICACIÓN DE LA NORMATIVIDAD DE LAS LEYES Y REGLAMENTOS	214,500.05	31,800.40	246,300.45	246,300.45	246,300.45	0.00
01	MAJORAMIENTO EN LA APLICACION DE LA NORMATIVIDAD DE LAS LEYES Y REGLAMENTOS	107,586.00	6,371.76	113,957.76	113,957.76	113,957.76	0.00
008	MANEJO EFICIENTE DE LA DEUDA PUBLICA SOSTENIBLE	844,049.29	-158,863.08	685,186.21	9,030,062.68	1,402,296.77	-8,344,876.47
01	MANEJO EFICIENTE DE LA DEUDA PUBLICA SOSTENIBLE	844,049.29	-158,863.08	685,186.21	9,030,062.68	1,402,296.77	-8,344,876.47
009	MANTENER ADECUADAMENTE LA INFRAESTRUCTURA Y LOS REGISTRO ADMINISTRATIVOS DE LOS PANTEONES	87,214.90	-2,862.38	84,352.52	84,352.52	84,352.52	0.00
01	MANTENER ADECUADAMENTE LA INFRAESTRUCTURA Y LOS REGISTRO ADMINISTRATIVOS DE LOS PANTEONES	32,218.40	-2,577.38	29,641.02	29,641.02	29,641.02	0.00
010	MANTENIMIENTO ADECUADO EN TIEMPO Y FORMA EN AÉREAS VERDES, PARQUES Y JARDINES	585,943.96	-1,750.32	584,193.64	584,193.64	584,193.64	0.00
01	MANTENIMIENTO ADECUADO EN TIEMPO Y FORMA EN AEREAS VERDES, PARQUES Y JARDINES	111,138.02	-3,305.05	107,832.97	102,253.27	102,253.27	5,579.70
011	MEJORAMIENTO DE COMUNICACIÓN SOCIAL	262,868.37	13,031.54	275,899.91	275,899.91	275,899.91	0.00
01	MEJORAMIENTO DE COMUNICACION SOCIAL	24,079.80	9,566.16	33,645.96	32,880.00	32,880.00	765.96
012	MEJORAMIENTO DEL ENTORNO SOCIAL PARA PREVENIR EL DELITO	5,769,777.27	-445,462.60	5,324,314.67	5,345,859.76	5,288,416.73	-21,545.09
01	MEJORAMIENTO DEL ENTORNO SOCIAL PARA PREVENIR EL DELITO	3,034,238.67	-50,201.79	2,984,036.88	2,992,390.97	2,934,947.94	-8,354.09
013	PREVENIR, DETECTAR Y ATENDER LA VULNERABILIDAD Y LA EXCLUSION DE LAS PERSONAS	3,272,320.95	614,606.96	3,886,927.91	3,886,927.91	3,712,341.64	0.00
01	PREVENIR, DETECTAR Y ATENDER LA VULNERABILIDAD Y LA EXCLUSION DE LAS PERSONAS	3,272,320.95	614,606.96	3,886,927.91	3,886,927.91	3,712,341.64	0.00
014	PROGRAMA DE GESTION DEL ORDENAMIENTO TERRITORIAL Y HABITAT	1,910,070.66	-112,826.02	1,797,244.64	1,776,342.54	1,774,740.66	20,902.10
01	PROGRAMA DE GESTION DEL ORDENAMIENTO TERRITORIAL Y HABITAT	214,407.27	-73,128.09	141,279.18	133,866.23	132,264.35	7,412.95



**MUNICIPIO DE COQUIMATLAN, COL.**  
**Sistema Integral de Contabilidad Gubernamental**  
**ESTADO ANALITICO DEL EJERCICIO DEL PRESUPUESTO DE EGRESOS**  
**DEL 1 DE ENERO AL 31 DE MAYO DE 2020**

Análisis por: Programa Presupuestario

Clave Presupuestaria	Descripción	Apr Ene-May	AyR Ene-May	PrM Ene-May	Dev Ene-May	Pag Ene-May	SEje Ene-May
Prog-Prop-TProy-NProyTAct-NAct							
015	PROGRAMA DE MEJORAMIENTO DEL GASTO Y DEUDA PUBLICA	2,016,500.45	-337,306.75	1,679,193.70	1,638,027.14	1,626,853.76	41,166.56
01	PROGRAMA DE MEJORAMIENTO DEL GASTO Y DEUDA PUBLICA	471,172.89	-367,021.43	104,151.46	104,151.46	92,978.08	0.00
016	RESCATAR A JOVENES DE LAS ADICCIONES	200,103.31	-88,402.99	111,700.32	106,047.19	106,047.19	5,653.13
01	RESCATAR A JOVENES DE LAS ADICCIONES	200,103.31	-88,402.99	111,700.32	106,047.19	106,047.19	5,653.13
017	SERVICIOS DE LIMPIEZA Y RECOLECCION DE BASURA	6,074,162.56	-1,245,943.88	4,828,218.68	4,672,442.19	4,546,319.47	155,776.49
01	SERVICIOS DE LIMPIEZA Y RECOLECCION DE BASURA	2,577,053.46	-820,358.64	1,756,694.82	1,667,784.74	1,541,662.02	88,910.08
018	VIGILANCIA, SEGUIMIENTO, EVALUACION Y CONTROL DE LA ADMINISTRACION PUBLICA MUNICIPAL	907,579.19	-28,260.58	879,318.61	879,318.61	875,409.93	0.00
01	VIGILANCIA, SEGUIMIENTO, EVALUACION Y CONTROL DE LA ADMINISTRACION PUBLICA MUNICIPAL	907,579.19	-28,260.58	879,318.61	879,318.61	875,409.93	0.00
<b>TOTAL:</b>		<b>22,408,006.37</b>	<b>235,047.76</b>	<b>22,643,054.13</b>	<b>24,371,899.67</b>	<b>16,135,563.30</b>	<b>-1,728,845.54</b>



**H. Ayuntamiento de Coquimatlán**  
**Administración 2018-2021**



	<b>Indicadores de Postura Fiscal</b>



**MUNICIPIO DE COQUIMATLAN, COL.**  
 Sistema Integral de Contabilidad Gubernamental  
**INDICADORES DE POSTURA FISCAL**  
 DEL 1 DE ENERO AL 31 DE MAYO DE 2020

Concepto	Estimado	Devengado	Pagado <sup>3</sup>
----------	----------	-----------	---------------------

**I. Ingresos Presupuestarios(I=1+2)**

1. Ingresos del Gobierno de la Entidad Federativa <sup>1</sup>	45,263,931.39	47,666,135.88	47,666,135.88
2. Ingresos del Sector Paraestatal <sup>1</sup>			

**II. Egresos Presupuestarios(II=3+4)**

3. Egresos del Gobierno de la Entidad Federativa <sup>2</sup>	39,024,005.72	40,127,652.91	31,888,943.24
4. Egresos del Sector Paraestatal <sup>2</sup>			

**III. Balance Presupuestario(Superávit o Déficit)(III = I - II)**

	6,239,925.67	7,538,482.97	15,777,192.64
--	--------------	--------------	---------------

Concepto	Estimado	Devengado	Pagado <sup>3</sup>
----------	----------	-----------	---------------------

**III. Balance Presupuestario(Superávit o Déficit)**

	6,239,925.67	7,538,482.97	15,777,192.64
--	--------------	--------------	---------------

**IV. Intereses, Comisiones y Gastos de la Deuda**

	498,087.42	279,785.21	279,785.21
--	------------	------------	------------

**V. Balance Primario(Superávit o Déficit)(V = III - IV)**

	5,741,838.25	7,258,697.76	15,497,407.43
--	--------------	--------------	---------------

Concepto	Estimado	Devengado	Pagado <sup>3</sup>
----------	----------	-----------	---------------------

**A. Financiamiento**

	0.00	0.00	0.00
--	------	------	------

**B. Amortización de la Deuda**

	359,331.52	261,819.45	261,819.45
--	------------	------------	------------

**C. Endeudamiento o desendeudamiento(C = A - B)**

	-359,331.52	-261,819.45	-261,819.45
--	-------------	-------------	-------------

1. Los Ingresos que se presentan son los Ingresos presupuestario totales sin incluir los ingresos por financiamientos. Los Ingresos del Gobierno de la Entidad Federativa corresponden a los del Poder Ejecutivo, Legislativo Judicial y Autónomos.  
 2. Los egresos que se presentan son los egresos presupuestarios totales sin incluir los egresos por amortización. Los egresos del Gobierno de la Entidad Federativa corresponden a los del Poder Ejecutivo, Legislativo, Judicial y Órganos Autónomos.  
 3. Para Ingresos se reportan los Ingresos recaudados; pero egresos se reportan los egresos pagados.





**H. Ayuntamiento de Coquimatlán**  
**Administración 2018-2021**




	<b>Análisis de saldo</b>



**MUNICIPIO DE COQUIMATLAN, COL.**  
Sistema Integral de Contabilidad Gubernamental  
**ANALISIS DE SALDOS CONTABLES**  
**DEL 1 DE ENERO AL 31 DE MAYO DE 2020**

Descripción	Saldo Anterior		Movimientos		Saldo Actual	
	Debe	Haber	Debe	Haber	Debe	Haber
<b>ACTIVO</b>	<b>186,298,159.75</b>	<b>0.00</b>	<b>60,414,451.25</b>	<b>53,305,154.45</b>	<b>193,407,456.55</b>	<b>0.00</b>
<b>ACTIVO CIRCULANTE</b>	<b>38,570,597.13</b>	<b>0.00</b>	<b>59,985,697.25</b>	<b>53,305,154.45</b>	<b>45,251,139.93</b>	<b>0.00</b>
EFFECTIVO Y EQUIVALENTES	<b>16,536,084.64</b>	<b>0.00</b>	<b>58,349,734.34</b>	<b>52,750,172.23</b>	<b>22,135,646.75</b>	<b>0.00</b>
EFFECTIVO	<b>0.00</b>	<b>0.00</b>	<b>53,331.23</b>	<b>53,331.23</b>	<b>0.00</b>	<b>0.00</b>
FONDOS DE CAJA	<b>0.00</b>	<b>0.00</b>	<b>53,331.23</b>	<b>53,331.23</b>	<b>0.00</b>	<b>0.00</b>
PAGO EFECTIVO PAGO DE NOMINAS	<b>0.00</b>	<b>0.00</b>	<b>53,331.23</b>	<b>53,331.23</b>	<b>0.00</b>	<b>0.00</b>
BANCOS/TESORERIA	<b>0.00</b>	<b>0.00</b>	<b>53,331.23</b>	<b>53,331.23</b>	<b>0.00</b>	<b>0.00</b>
CUENTAS BANCARIAS TESORERIA MUNICIPAL	<b>16,524,094.14</b>	<b>0.00</b>	<b>58,292,307.11</b>	<b>52,692,745.00</b>	<b>22,123,656.25</b>	<b>0.00</b>
RECURSOS PROPIOS/ GASTOS CORRIENTES	<b>16,524,094.14</b>	<b>0.00</b>	<b>58,292,307.11</b>	<b>52,692,745.00</b>	<b>22,123,656.25</b>	<b>0.00</b>
RECURSOS FAISM	<b>0.00</b>	<b>3,591,540.29</b>	<b>0.00</b>	<b>0.00</b>	<b>0.00</b>	<b>3,591,540.29</b>
HSBC 4008935934 GASTO CORRIENTE	<b>0.00</b>	<b>3,591,913.76</b>	<b>0.00</b>	<b>0.00</b>	<b>0.00</b>	<b>3,591,913.76</b>
HSBC 4041573726 FIDEICOMISO BANOBRAS	<b>310.41</b>	<b>0.00</b>	<b>0.00</b>	<b>0.00</b>	<b>310.41</b>	<b>0.00</b>
HSBC 4041573809 GASOLINA Y DIESEL	<b>63.06</b>	<b>0.00</b>	<b>0.00</b>	<b>0.00</b>	<b>63.06</b>	<b>0.00</b>
RECURSOS FAISM	<b>3,683,070.79</b>	<b>0.00</b>	<b>51.34</b>	<b>0.00</b>	<b>3,683,122.13</b>	<b>0.00</b>
HSBC 4043543396 FAISM 2009	<b>168,934.52</b>	<b>0.00</b>	<b>0.00</b>	<b>0.00</b>	<b>168,934.52</b>	<b>0.00</b>
HSBC 4046011466 FAISM 2010	<b>39,466.13</b>	<b>0.00</b>	<b>0.00</b>	<b>0.00</b>	<b>39,466.13</b>	<b>0.00</b>
HSBC 4050652098 FAISM 2011	<b>85,695.73</b>	<b>0.00</b>	<b>0.00</b>	<b>0.00</b>	<b>85,695.73</b>	<b>0.00</b>
SCOTTIABANK 2400906166 FAISM 2012	<b>0.00</b>	<b>64,234.94</b>	<b>2.01</b>	<b>0.00</b>	<b>0.00</b>	<b>64,232.93</b>
HSBC 4008936239 FAISM 2008	<b>3,657.82</b>	<b>0.00</b>	<b>0.00</b>	<b>0.00</b>	<b>3,657.82</b>	<b>0.00</b>
SCOTTIABANK 2400930709 FAISM 2013	<b>155,287.98</b>	<b>0.00</b>	<b>12.90</b>	<b>0.00</b>	<b>155,300.88</b>	<b>0.00</b>
SCOTTIABANK 2400948721 FAISM 2014	<b>172,491.95</b>	<b>0.00</b>	<b>36.43</b>	<b>0.00</b>	<b>172,528.38</b>	<b>0.00</b>
SCOTTIABANK 2400963607 FOPADEP 2014	<b>3,117,444.51</b>	<b>0.00</b>	<b>0.00</b>	<b>0.00</b>	<b>3,117,444.51</b>	<b>0.00</b>
SCOTTIABANK 2400963615 INFRAESTRUCTURA DEPORTIVA 2014	<b>4,327.09</b>	<b>0.00</b>	<b>0.00</b>	<b>0.00</b>	<b>4,327.09</b>	<b>0.00</b>
RECURSOS FORTAMUN	<b>678,124.37</b>	<b>0.00</b>	<b>0.00</b>	<b>0.00</b>	<b>678,124.37</b>	<b>0.00</b>
HSBC 4043543388 FORTAMUN 2009	<b>68.06</b>	<b>0.00</b>	<b>0.00</b>	<b>0.00</b>	<b>68.06</b>	<b>0.00</b>
HSBC 4046011474 FORTAMUN 2010	<b>24,478.61</b>	<b>0.00</b>	<b>0.00</b>	<b>0.00</b>	<b>24,478.61</b>	<b>0.00</b>
HSBC 4050652106 FORTAMUN 2011	<b>7,623.52</b>	<b>0.00</b>	<b>0.00</b>	<b>0.00</b>	<b>7,623.52</b>	<b>0.00</b>
HSBC 4054079371 FORTAMUN 2012	<b>148,414.43</b>	<b>0.00</b>	<b>0.00</b>	<b>0.00</b>	<b>148,414.43</b>	<b>0.00</b>
HSBC 4008936247 FORTAMUN 2008	<b>25,370.11</b>	<b>0.00</b>	<b>0.00</b>	<b>0.00</b>	<b>25,370.11</b>	<b>0.00</b>
HSBC 4055922108 FORTAMUN 2013	<b>485,127.49</b>	<b>0.00</b>	<b>0.00</b>	<b>0.00</b>	<b>485,127.49</b>	<b>0.00</b>
HSBC 4056885361 FORTAMUN 2014	<b>0.00</b>	<b>12,957.85</b>	<b>0.00</b>	<b>0.00</b>	<b>0.00</b>	<b>12,957.85</b>
RECURSOS DE PROGRAMAS FEDERALES	<b>14,491,983.68</b>	<b>0.00</b>	<b>51,937,159.46</b>	<b>48,571,939.16</b>	<b>17,857,203.98</b>	<b>0.00</b>
SCOTTIABANK 2400880140 ZONAS PRIORITARIAS 2011	<b>4,883.87</b>	<b>0.00</b>	<b>0.00</b>	<b>0.00</b>	<b>4,883.87</b>	<b>0.00</b>
SCOTTIABANK 2400879533 HABITAT 2011	<b>0.00</b>	<b>4,791.37</b>	<b>0.00</b>	<b>0.00</b>	<b>0.00</b>	<b>4,791.37</b>
SCOTTIABANK 2400879541 PROYECTO CONTRA LA	<b>0.00</b>	<b>8,970.11</b>	<b>0.00</b>	<b>0.00</b>	<b>0.00</b>	<b>8,970.11</b>



**MUNICIPIO DE COQUIMATLAN, COL.**  
 Sistema Integral de Contabilidad Gubernamental  
**ANALISIS DE SALDOS CONTABLES**  
**DEL 1 DE ENERO AL 31 DE MAYO DE 2020**

Descripción	Saldo Anterior		Movimientos		Saldo Actual	
	Debe	Haber	Debe	Haber	Debe	Haber
<b>OBESIDAD</b>						
SCOTTIABANK 2400853178 ACTIVOS PRODUCTIVOS 2010	119.88	0.00	0.00	0.00	119.88	0.00
SCOTTIABANK 2400852996 HABITAT 2010	32,364.55	0.00	6.82	0.00	32,371.37	0.00
SCOTTIABANK 2400853003 RESCATE 2010	0.00	233.64	0.00	0.00	0.00	233.64
HSBC 4043543263 TRES POR UNO	3,635.40	0.00	0.00	0.00	3,635.40	0.00
HSBC 4044585644 RESCATE DE ESPACIOS	4,266.07	0.00	0.00	0.00	4,266.07	0.00
HSBC 4044585669 HABITAT 2009	961.27	0.00	0.00	0.00	961.27	0.00
HSBC 4008935801 VIVIENDA DIGNA	475.06	0.00	0.00	0.00	475.06	0.00
SCOTTIABANK 200915084 TRES POR UNO 2013	0.00	92,329.48	9.71	0.00	0.00	92,319.77
SCOTTIABANK 2400944580 (PRAH) PREVENCIÓN DE RIESGOS EN LOS ASENTAMIENTOS HUMANOS	0.00	4,998.26	1.47	0.00	0.00	4,996.79
HSBC 4056288632 FOPEDEP	0.01	0.00	0.00	0.00	0.01	0.00
SCOTTIABANK 024936839 HABITAT 2013	6,108.75	0.00	1.28	0.00	6,110.03	0.00
SCOTTIABANK 24944661 FDO. APORTACIONES FORT. ENT. FED.	0.00	27,267.34	4.17	0.00	0.00	27,263.17
SCOTTIABANK 024936847 PROGRAMA PREP	3,114.08	0.00	0.00	0.00	3,114.08	0.00
SCOTTIABANK 02400968137 ACTI. COMIENDO SANO EN COQUIMATLAN	113,216.48	0.00	0.00	0.00	113,216.48	0.00
SCOTTIABANK 2400968145 PREP 2014	0.00	265,159.03	0.00	0.00	0.00	265,159.03
SCOTTIABANK 2400972363 FONDO DE CONTINGENCIAS ECONÓMICAS PARA LA INVERSIÓN 2014	12,988.91	0.00	2.75	0.00	12,991.66	0.00
SCOTTIABANK 02400968242 PROGRAMA FONDO PARA DESARROLLO MUNICIPAL	667.40	0.00	0.00	0.00	667.40	0.00
SCOTTIABANK 02400983098 FORTAMUN 2015	20,825.93	0.00	4.41	0.00	20,830.34	0.00
SCOTTIABANK 2400979015 FAISM 2015	0.00	32,140.48	14.67	0.00	0.00	32,125.81
SCOTTIABANK 2400983101 INFRAESTRUCTURA DEPORTIVA 2015	128.23	0.00	0.00	0.00	128.23	0.00
SCOTTIABANK 2400983136 FOPADM 2015	5,605,061.60	0.00	83.30	5,500,000.00	105,144.90	0.00
BAJIO 13711783 GASTO CORRIENTE	3,031,462.41	0.00	362,843.42	314,193.64	3,080,112.19	0.00
BAJIO 13715420 FORTAMUN	3,619.59	0.00	0.00	0.00	3,619.59	0.00
BAJIO 14242820 FONDO INFRAESTRUCTURA DEPORTIVA 2015	602,494.87	0.00	5,615,908.61	8,633.95	6,209,769.53	0.00
BAJIO 14992309 MUNICIPIO COQUI COL FORTAMUN 2016	9,938.31	0.00	140.92	0.00	10,079.23	0.00
BAJIO 15056591 GASTO CORRIENTE 2016	0.00	1,867,359.20	32,248,003.75	32,559,902.97	0.00	2,179,258.42
BAJIO 014992275 FAIS 2016	84,975.10	0.00	449.01	210.22	85,213.89	0.00
BAJIO 15719792 FORTALECE 2016	5,999.99	0.00	0.00	0.00	5,999.99	0.00



**MUNICIPIO DE COQUIMATLAN, COL.**  
**Sistema Integral de Contabilidad Gubernamental**  
**ANALISIS DE SALDOS CONTABLES**  
**DEL 1 DE ENERO AL 31 DE MAYO DE 2020**

Descripción	Saldo/Anterior		Movimientos		Saldo Actual	
	Debe	Haber	Debe	Haber	Debe	Haber
BAJO 015924194 FAISM BANOBRAS 2016 ANTICIPO	48,454.03	0.00	119.83	0.00	48,573.86	0.00
BAJO 016579948 3X1 PARA MIGRANTES 2016	12,950.63	0.00	32.03	0.00	12,982.66	0.00
BAJO 016579575 INFRAESTRUCTURA PARA EL HABITAT 2016	2,131.84	0.00	234.98	1,392.00	974.82	0.00
BAJO 17925306 FORTAMUN 2017	29,890.77	0.00	0.00	0.00	29,890.77	0.00
BAJO 017928466 MUNICIPIO COQUIMATLAN FAIS 2017	13,909.24	0.00	34.40	0.00	13,943.64	0.00
BAJO 18508499 INSTITUTO DE LAS MUJERES	0.15	0.00	0.00	0.00	0.15	0.00
BAJO 18700112 MUNICIO DE COQUIMATLAN COLIMA FORTALECE 2017	395,897.54	0.00	1,112.51	0.00	397,010.05	0.00
BAJO 019258813 MUNICIPIO DE COQUIMATLAN COLIMA FORTALECE 2 2017	93,671.52	0.00	263.24	0.00	93,934.76	0.00
BAJO 19875453 MUNICIPIO DE COQUIMATLAN COLIMA PROAGUA 2017 APARURAL	0.01	0.00	0.00	0.00	0.01	0.00
BAJO 19878222 MUNICIPIO DE COQUIMATLAN COLIMA PROAGUA 2017 APAUR	23,793.96	0.00	0.00	0.00	23,793.96	0.00
BAJO 19394378 MUNICIPIO DE COQUIMATLAN COLIMA 3X1 PARA MIGRANTES 2017	93,103.11	0.00	0.00	1,392.00	91,711.11	0.00
BAJO 020805289 MUNICIPIO DE COQUIMATLAN FORTAMUN 2018	124,170.43	0.00	1,837.26	0.00	126,007.69	0.00
BAJO 020805008 MUNICIPIO DE COQUIMATLAN FAIS 2018	12,428.24	0.00	30.74	0.00	12,458.98	0.00
BAJO 21530035 MUNICIPIO DE COQUIMATLAN COLIMA FONDO DE PROYECTOS DE DESARROLLO REGIONAL 2018	328,755.00	0.00	923.83	0.00	329,678.83	0.00
BAJO 24050783 FORTAMUN 2019	470,288.41	0.00	1,500,738.08	165,629.13	1,805,397.36	0.00
BAJO 24051047 FAIS 2019	3,083,977.60	0.00	41,810.46	2,730,051.49	395,736.57	0.00
BAJO 25241191 PROAGUA APJAR 2019	805,535.15	0.00	270.86	772,432.41	33,373.60	0.00
BAJO 25241472 PROAGUA APARURAL 2019	140,962.48	0.00	14.51	136,626.65	4,350.34	0.00
BAJO 25241076 MUNICIPIO DE COQUIMATLAN COLIMA PROAGUA 2019 APARTADO URBANO RECURSO FEDERAL	1,205,854.97	0.00	404.80	1,158,648.58	47,611.19	0.00
BAJO 25241290 MUNICIPIO DE COQUIMATLAN PROAGUA 2019 RURAL REC FEDERACILES	329,169.62	0.00	33.24	322,559.21	6,643.65	0.00
BAJO 025859687 MUNICIPIO DE COQUIMATLAN COLIMA INSTITUTO DE LAS MUJERES 2019	32,980.13	0.00	0.00	0.00	32,980.13	0.00
BAJO 27414903 FORTAMUN 2020	0.00	0.00	6,327,713.43	4,899,802.91	1,427,910.52	0.00
BAJO 27414572 FAIS 2020	0.00	0.00	5,834,110.97	464.00	5,833,646.97	0.00
<b>OTROS RECURSOS</b>	<b>1,262,455.59</b>	<b>0.00</b>	<b>6,355,096.31</b>	<b>4,120,805.84</b>	<b>3,496,746.06</b>	<b>0.00</b>



**MUNICIPIO DE COQUIMATLAN, COL.**  
 Sistema Integral de Contabilidad Gubernamental  
**ANÁLISIS DE SALDOS CONTABLES**  
**DEL 1 DE ENERO AL 31 DE MAYO DE 2020**

Descripción	Saldo Anterior		Movimientos		Saldo Actual	
	Debe	Haber	Debe	Haber	Debe	Haber
HSBC 4046550554 AHORRO	0.00	24,043.56	0.00	0.00	0.00	24,043.56
BAJO 8853483 FAIS-BANOBRAS 2013	1,286,499.15	0.00	6,355,096.31	4,120,805.84	3,520,789.62	0.00
HSBC INTERESES FAIS	0.00	1,572.51	0.00	0.00	0.00	1,572.51
HSBC INVERSIÓN FAIS	1,572.51	0.00	0.00	0.00	1,572.51	0.00
<b>DEPOSITOS DE FONDOS DE TERCEROS EN GARANTÍA Y/O ADMINISTRACIÓN</b>	<b>11,990.50</b>	<b>0.00</b>	<b>4,096.00</b>	<b>4,096.00</b>	<b>11,990.50</b>	<b>0.00</b>
<b>DEPÓSITOS DE FONDOS DE TERCEROS EN GARANTÍA</b>	<b>11,990.50</b>	<b>0.00</b>	<b>4,096.00</b>	<b>4,096.00</b>	<b>11,990.50</b>	<b>0.00</b>
FLORENCIO LARIOS GAYTÁN S.A DE C.V.	15,000.00	0.00	0.00	0.00	15,000.00	0.00
SRIA. DESARROLLO RURAL	2,000.00	0.00	0.00	0.00	2,000.00	0.00
IKON COPIROYAL S.A. DE C.V.	977.50	0.00	0.00	0.00	977.50	0.00
COMISION FEDERAL DE ELECTRICIDAD	748.00	0.00	0.00	0.00	748.00	0.00
PILAR ORTIZ MARQUEZ	0.00	6,735.00	4,096.00	4,096.00	0.00	6,735.00
<b>DERECHOS A RECIBIR EFECTIVO O EQUIVALENTES</b>	<b>19,894,124.60</b>	<b>0.00</b>	<b>1,543,412.91</b>	<b>462,432.22</b>	<b>20,975,105.29</b>	<b>0.00</b>
<b>CUENTAS POR COBRAR A CORTO PLAZO</b>	<b>1,829,194.69</b>	<b>0.00</b>	<b>252,651.55</b>	<b>242,241.23</b>	<b>1,839,605.01</b>	<b>0.00</b>
<b>CUENTAS POR COBRAR A EMPLEADOS Y FUNCIONARIOS</b>	<b>1,829,194.69</b>	<b>0.00</b>	<b>252,651.55</b>	<b>242,241.23</b>	<b>1,839,605.01</b>	<b>0.00</b>
<b>CUENTAS POR COBRAR DE INTEGRANTES DEL CABILDO</b>	<b>341,442.72</b>	<b>0.00</b>	<b>39,690.00</b>	<b>45,406.67</b>	<b>335,726.05</b>	<b>0.00</b>
CRUZ NAVARRO RAFAEL	24,509.39	0.00	0.00	0.00	24,509.39	0.00
LINO CASTELLANOS ORLANDO	15,369.14	0.00	0.00	0.00	15,369.14	0.00
MERAZ SANCHEZ HIMELDA	22,666.20	0.00	0.00	0.00	22,666.20	0.00
ROBERTO NAVARRO LOPEZ	36,667.14	0.00	0.00	0.00	36,667.14	0.00
JUAN MANUEL OROZCO LOMELI	11,132.40	0.00	0.00	0.00	11,132.40	0.00
JINES ROSALES QUINTERO	0.36	0.00	0.00	0.00	0.36	0.00
ANGEL CORTEZ MACIAS	10,000.00	0.00	0.00	0.00	10,000.00	0.00
OSCAR ORTIZ PADILLA	20,000.01	0.00	0.00	0.00	20,000.01	0.00
VERÓNICA ÁNGEL RAYAS	1,500.00	0.00	0.00	0.00	1,500.00	0.00
JOSE ANTONIO ALCARAZ ROBLES	49,750.00	0.00	0.00	0.00	49,750.00	0.00
SUSANA LETICIA HDEZ. RODRIGUEZ	8,380.00	0.00	0.00	0.00	8,380.00	0.00
SUSANA MARICELA VAZQUEZ RAMOS	2,850.00	0.00	0.00	0.00	2,850.00	0.00
ELIZABETH PEÑUÑURI GALVAN	4,000.00	0.00	0.00	0.00	4,000.00	0.00
ALEJANDRO CEBALLOS QUIROZ	7,180.00	0.00	0.00	0.00	7,180.00	0.00
MA. GUADALUPE GUTIERREZ NAVARRO	1,000.00	0.00	0.00	0.00	1,000.00	0.00
SERGIO ALEJANDRO POLANCO CABELLOS	0.00	8,000.00	0.00	0.00	0.00	8,000.00
AMED JASAM TOSCANO LARIOS	11,063.00	0.00	0.00	0.00	11,063.00	0.00
SUSANA LETICIA HERNANDEZ RODRIGUEZ	7,000.00	0.00	12,540.00	17,140.00	2,400.00	0.00
CAIN HERIBERTO DIAZ MORFIN	418.80	0.00	0.00	0.00	418.80	0.00



**MUNICIPIO DE COQUIMATLAN, COL.**  
Sistema Integral de Contabilidad Gubernamental  
**ANÁLISIS DE SALDOS CONTABLES**  
**DEL 1 DE ENERO AL 31 DE MAYO DE 2020**

Descripción	Saldo: Anterior		Movimientos		Saldo: Actual	
	Debe	Haber	Debe	Haber	Debe	Haber
ENRIQUE LÓPEZ OCHOA	30,600.00	0.00	0.00	0.00	30,600.00	0.00
ELISA DECENA MENDEZ	7,500.00	0.00	0.00	0.00	7,500.00	0.00
JOSE TRINIDAD AGUILAR CONTRERAS	500.00	0.00	0.00	0.00	500.00	0.00
PABLO FRANCISCO ARECHIGA OCHOA	1,000.00	0.00	0.00	0.00	1,000.00	0.00
JUAN ORTEGA SOLANO	2,000.00	0.00	0.00	0.00	2,000.00	0.00
ROBERTO ESPINOZA MORFIN	6,000.00	0.00	0.00	0.00	6,000.00	0.00
MARJA NEGRETE GAITAN	3,500.00	0.00	0.00	0.00	3,500.00	0.00
VERONICA CALVARIO MONTAÑO	0.00	0.58	0.00	0.00	0.00	0.58
MA. TERESA GUERRERO PADILLA	9,188.03	0.00	0.00	0.00	9,188.03	0.00
MARCO ANTONIO ESPÍRITU ISORDIA	9,999.95	0.00	0.00	0.00	9,999.95	0.00
J JESUS MEDINA SALCEDO	4,000.00	0.00	0.00	0.00	4,000.00	0.00
SOFIA CANDELARIA LOPEZ SAUCEDO	12,000.00	0.00	0.00	0.00	12,000.00	0.00
PRECIADO BEAS ENRIQUE	3,429.58	0.00	0.00	0.00	3,429.58	0.00
PIZANO PEREZ MAYRA CITLALI	1,354.67	0.00	0.00	0.00	1,354.67	0.00
J INES ROSALES QUINTERO	5,868.00	0.00	20,000.00	9,000.00	16,868.00	0.00
SERGIO HERNANDEZ PIZANO	0.00	0.00	3,150.00	3,150.00	0.00	0.00
SERGIO ANAIN DUEÑAS MANZO	416.63	0.00	0.00	416.67	0.00	0.04
RUELAS SANCHEZ JULIO CESAR	7,600.00	0.00	4,000.00	6,200.00	5,400.00	0.00
ALFREDO LARIOS LOPEZ	11,000.00	0.00	0.00	9,500.00	1,500.00	0.00
<b>CUENTAS POR COBRAR DE FUNCIONARIOS</b>	<b>437,131.42</b>	<b>0.00</b>	<b>49,935.50</b>	<b>29,498.64</b>	<b>457,568.28</b>	<b>0.00</b>
NICHEL RAMOS RAMON ALEJANDRO	34,371.39	0.00	0.00	0.00	34,371.39	0.00
JORGE ENRIQUE PEREZ CORTES	6,055.50	0.00	0.00	0.00	6,055.50	0.00
DELGADO RAMIREZ JACQUELINE	0.00	1,515.88	0.00	0.00	0.00	1,515.88
SOSA LARIOS J. JESUS	10,100.00	0.00	0.00	0.00	10,100.00	0.00
MARTHA LAURA ORTEGA DELGADO	18,311.30	0.00	0.00	0.00	18,311.30	0.00
SANDRO JAVIER VIERA QUIROZ	6,126.55	0.00	0.00	0.00	6,126.55	0.00
GUTIERREZ MORALES MARCELINO	2,750.00	0.00	0.00	0.00	2,750.00	0.00
RAMIREZ VARGAS KENIA ELIZABETH	3,500.00	0.00	0.00	0.00	3,500.00	0.00
YOLANDA JIMENEZ VIDRIO	17,329.10	0.00	6,935.50	6,935.50	17,329.10	0.00
AGUSTIN GEORGE GALLARDO	76,000.00	0.00	0.00	0.00	76,000.00	0.00
BENAVIDES SERGIO	5,349.57	0.00	0.00	0.00	5,349.57	0.00
MA. CARMEN VARGAS CALVARIO	20,000.00	0.00	0.00	0.00	20,000.00	0.00
VILLALOBOS BORJAS SAMANTHA	9,999.92	0.00	0.00	0.00	9,999.92	0.00
JOSE JUAN MICHEL RAMIREZ	14,751.33	0.00	0.00	0.00	14,751.33	0.00
RUVALCABA VEGA MIRNA LORENA	4,468.01	0.00	0.00	0.00	4,468.01	0.00
CONTRERAS ORTEGA PORFIRIO	2,785.71	0.00	2,000.00	1,700.00	3,085.71	0.00
MANZO PEREZ PABLO JAVIER	18,500.00	0.00	0.00	0.00	18,500.00	0.00



**MUNICIPIO DE COQUIMATLAN, COL.**  
Sistema Integral de Contabilidad Gubernamental  
**ANALISIS DE SALDOS CONTABLES**  
**DEL 1 DE ENERO AL 31 DE MAYO DE 2020**

Descripción	Saldo Anterior		Movimientos		Saldo Actual	
	Debe	Haber	Debe	Haber	Debe	Haber
DELGADO RAMIREZ JACQUELINE	35,500.00	0.00	0.00	0.00	35,500.00	0.00
GALLARDO OSORIO MIGUEL	400.00	0.00	0.00	0.00	400.00	0.00
ARTURO DE JESUS GAMA	3,000.00	0.00	0.00	0.00	3,000.00	0.00
MIGUEL ANGEL ARAIZA BENTURA	6,000.00	0.00	0.00	0.00	6,000.00	0.00
FLORENCIO LOPEZ CARDENAS	1,000.00	0.00	0.00	0.00	1,000.00	0.00
MARGARITO MARTINEZ AYALA	27,687.01	0.00	0.00	0.00	27,687.01	0.00
RUBEN DIAZ FARIAS	5,000.00	0.00	0.00	0.00	5,000.00	0.00
SAUL RAMOS HERNANDEZ	0.00	0.00	3,000.00	3,000.00	0.00	0.00
CORDOVA UREÑA JOSE ANTONIO	9,899.31	0.00	0.00	2,749.80	7,149.51	0.00
JOSE ERNESTO HERNANDEZ LARIOS	2,600.00	0.00	4,000.00	2,720.00	3,880.00	0.00
SAMUEL MUÑOZ GUERRERO	7,470.73	0.00	0.00	0.00	7,470.73	0.00
MARIA DEL CARMEN ROSALES CARRILLO	2,000.00	0.00	0.00	0.00	2,000.00	0.00
RAMIRO TOSCANO SANCHEZ	1,750.00	0.00	0.00	0.00	1,750.00	0.00
MARIA ELENA ESPINOZA DENIZ	4,461.06	0.00	0.00	0.00	4,461.06	0.00
ROSALBA PADILLA GÓMEZ	2,200.00	0.00	0.00	0.00	2,200.00	0.00
CONRADO VAZQUEZ NAVARRO	4,000.00	0.00	0.00	0.00	4,000.00	0.00
JHONATHAN JOHEL ZULUAGA ORTIZ	450.00	0.00	0.00	0.00	450.00	0.00
JOSE REMIGIO JUAREZ LEON	2,000.00	0.00	0.00	0.00	2,000.00	0.00
LUIS ENRIQUE SANDOVAL MENDOZA	6,000.00	0.00	0.00	0.00	6,000.00	0.00
SUAREZ CORTES LUIS MIGUEL	2,000.00	0.00	0.00	0.00	2,000.00	0.00
PEDRO A. MICHEL CHAVEZ	1,300.00	0.00	0.00	1,300.00	0.00	0.00
JOSE LUIS LEON BALTARAR	910.71	0.00	4,000.00	1,760.00	3,150.71	0.00
CRUZ MAGAÑA EDSON FELIPE	11,350.00	0.00	0.00	0.00	11,350.00	0.00
ISMAEL AMEZCUA CAMPOS	3,700.00	0.00	0.00	0.00	3,700.00	0.00
GREGORIO ESPINOZA DENIZ	42,499.98	0.00	0.00	0.00	42,499.98	0.00
PEREDIA MEDINA MARGARITO	736.94	0.00	0.00	0.00	736.94	0.00
GUSTAVO OROZCO REYES	4,000.00	0.00	0.00	0.00	4,000.00	0.00
FERNANDO RAUL ARTAS DUEÑAS	0.00	0.10	30,000.00	9,000.00	20,999.90	0.00
RODRIGO GOMEZ FLORES	333.28	0.00	0.00	333.34	0.00	0.06
<b>CUENTAS POR COBRAR DE TRABAJADORES</b>	<b>589,490.97</b>	<b>0.00</b>	<b>56,648.58</b>	<b>61,648.58</b>	<b>584,490.97</b>	<b>0.00</b>
<b>SINDICIALIZADOS</b>						
SILVIA MEJIA NAVARRO	91,532.72	0.00	0.00	0.00	91,532.72	0.00
ROSA EVELIA LARIOS NAVARRO	0.01	0.00	0.00	0.00	0.01	0.00
NATIVIDAD GAYTAN RIVERA	3,000.00	0.00	0.00	0.00	3,000.00	0.00
SALVADOR MONTAÑO GUZMAN	17,200.00	0.00	0.00	0.00	17,200.00	0.00
NESTOR LOPEZ GONZALEZ	31,499.90	0.00	0.00	0.00	31,499.90	0.00
MA. ESTHER REYES ZAMORA	1,490.12	0.00	0.00	0.00	1,490.12	0.00



**MUNICIPIO DE COQUIMATLAN, COL.**  
**Sistema Integral de Contabilidad Gubernamental**  
**ANALISIS DE SALDOS CONTABLES**  
**DEL 1 DE ENERO AL 31 DE MAYO DE 2020**

Descripción	Saldo Anterior		Movimientos		Saldo Actual	
	Debe	Haber	Debe	Haber	Debe	Haber
VARGAS GARCIA BERTHA ALICIA	4,999.99	0.00	0.00	0.00	4,999.99	0.00
BAUDELIA HERNANDEZ CRUZ	0.00	0.15	0.00	0.00	0.00	0.15
MARIBEL DELGADO FRANCO	7,999.90	0.00	0.00	0.00	7,999.90	0.00
ENRIQUE ALEJANDRO PRECIADO URISTA	20,000.00	0.00	0.00	0.00	20,000.00	0.00
LIVIER SANTANA COBIAN	6,699.44	0.00	0.00	0.00	6,699.44	0.00
ANA MARIBEL RAMIREZ ROSALES	0.00	0.03	0.00	0.00	0.00	0.03
EDUARDO FUENTES LOPEZ	1,000.00	0.00	0.00	0.00	1,000.00	0.00
JOSE GUADALUPE RIOS LARIOS	25,000.00	0.00	0.00	0.00	25,000.00	0.00
HUGO CARDENAS GONZALEZ	0.01	0.00	0.00	0.00	0.01	0.00
RAMON MANZO ROSALES	8,063.11	0.00	0.00	0.00	8,063.11	0.00
ROSARIO YAZMIN RINCON DELGADO	4,999.57	0.00	0.00	0.00	4,999.57	0.00
GLORIA MELCHOR FLORES	0.21	0.00	0.00	0.00	0.21	0.00
IRMA CRISTINA ROCHA CARBAJAL	0.00	0.05	0.00	0.00	0.00	0.05
OCHOA GUTIERREZ OSWALDO MANUEL	6,000.01	0.00	0.00	0.00	6,000.01	0.00
J. SANTOS LEON BALTARAR	7,000.00	0.00	0.00	0.00	7,000.00	0.00
SIMON MUÑOZ MARTINEZ	1,907.03	0.00	0.00	0.00	1,907.03	0.00
GUTIERREZ LOPEZ J. GUADALUPE	1,500.00	0.00	0.00	0.00	1,500.00	0.00
J. GUADALUPE LOPEZ MOJICA	3,000.00	0.00	0.00	0.00	3,000.00	0.00
ENRIQUE PRECIADO LOPEZ	62.18	0.00	0.00	0.00	62.18	0.00
EMILIO RODRIGUEZ ALVAREZ	1,500.00	0.00	0.00	0.00	1,500.00	0.00
J. GUADALUPE FRANCO BENAVIDES	5,000.00	0.00	0.00	0.00	5,000.00	0.00
JORGE ARMANDO GONZALEZ GUTIERREZ	5,000.00	0.00	0.00	0.00	5,000.00	0.00
JUAN FRANCISCO PEREZ GALLARDO	2,999.96	0.00	0.00	0.00	2,999.96	0.00
HERNANDEZ LOPEZ ARTURO	24,883.22	0.00	0.00	0.00	24,883.22	0.00
JOSE ANTONIO GÚZMAN ZUÑIGA	0.00	4,000.00	0.00	0.00	0.00	4,000.00
JUAN VAZQUEZ TEODORO	6,000.00	0.00	0.00	0.00	6,000.00	0.00
PATRICIA DELGADO CARRILLO	6,992.00	0.00	0.00	0.00	6,992.00	0.00
BARRETO LOPEZ REYES	3,000.00	0.00	0.00	0.00	3,000.00	0.00
MA. DEL ROSARIO SOTO RODRIGUEZ	749.98	0.00	0.00	0.00	749.98	0.00
JUAN CARLOS DECENA MENDEZ	10,749.92	0.00	0.00	0.00	10,749.92	0.00
OLGA LIDIA MONTES DIAZ	2,000.00	0.00	0.00	0.00	2,000.00	0.00
CHRISTIAN JOEL MUÑOZ DELGADO	55,000.04	0.00	0.00	0.00	50,000.04	0.00
RUBEN MEJIA NAVARRO	0.00	0.00	11,499.68	5,000.00	0.00	0.00
PIZANO ANGUIANO J GUADALUPE	0.02	0.00	0.00	0.00	0.02	0.00
EDRA BELINDA BENAVIDES RAMOS	1,999.20	0.00	0.00	0.00	1,999.20	0.00
JOSE GUADALUPE RIOS LARIOS	12,000.00	0.00	0.00	0.00	12,000.00	0.00
LARIOS ORTEGA PEDRO	6,000.00	0.00	0.00	0.00	6,000.00	0.00






MUNICIPIO DE COQUIMATLAN, COL.  
Sistema Integral de Contabilidad Gubernamental  
ANALISIS DE SALDOS CONTABLES  
DEL 1 DE ENERO AL 31 DE MAYO DE 2020

Descripción	Saldo: Anterior		Movimientos		Saldo Actual	
	Debe	Haber	Debe	Haber	Debe	Haber
JOSE GUADALUPE BENAVIDES FLORIAN	7,166.00	0.00	0.00	0.00	7,166.00	0.00
RAUL DECENA CALVARIO	10,000.00	0.00	27,324.28	27,324.28	10,000.00	0.00
CERVANTES COBIAN ENRIQUE ALEJANDRO	16,999.90	0.00	0.00	0.00	16,999.90	0.00
CARLOS ALBERTO GUTIERREZ ZEPEDA	0.00	0.00	3,500.00	3,500.00	0.00	0.00
FLORA MIREYA UREÑA JARA	52,896.29	0.00	0.00	0.00	52,896.29	0.00
MAYRE DENIZ ROSALES	0.00	0.00	6,484.18	6,484.18	0.00	0.00
MARIA NATIVIDAD GAYTAN RIVERA	0.00	0.00	7,840.44	7,840.44	0.00	0.00
BEATRIZ ADRIANA RAMIREZ PADILLA	2,816.68	0.00	0.00	0.00	2,816.68	0.00
ERIKA GUADALUPE ORDAZ PLONEDA	1,500.00	0.00	0.00	0.00	1,500.00	0.00
ARTURO RANGEL RUIZ	2,000.00	0.00	0.00	0.00	2,000.00	0.00
KARINA MARISOL HEREDIA GUZMAN	4,731.72	0.00	0.00	0.00	4,731.72	0.00
ROBERTO CARLOS EPINOZA MORFIN	6,000.00	0.00	0.00	0.00	6,000.00	0.00
LUIS NOE DENIZ ROSALES	600.00	0.00	0.00	0.00	600.00	0.00
JESUS MOJICA LOPEZ	57,500.00	0.00	0.00	0.00	57,500.00	0.00
VIRGINIA MEZA NAVA	6,000.00	0.00	0.00	0.00	6,000.00	0.00
GIOVANNI ALEJANDRO ESTRADA ISLAS	25,000.00	0.00	0.00	0.00	25,000.00	0.00
MACIAS JORGE ALEJANDRO	8,500.00	0.00	0.00	0.00	8,500.00	0.00
JUAN HERIBERTO DELGADO LARIOS	0.00	476.59	0.00	0.00	0.00	476.59
JOSE IGNACIO DIAZ CHAVIRA	0.00	71.34	0.00	0.00	0.00	71.34
JACOBO FRANCISCO GERARDO	500.00	0.00	0.00	0.00	500.00	0.00
JORGE ARMANDO MORAN PINTO	5,000.00	0.00	0.00	0.00	5,000.00	0.00
<b>CUENTAS POR COBRAR DE POLICIAS</b>	<b>216,294.18</b>	<b>0.00</b>	<b>101,929.77</b>	<b>100,440.40</b>	<b>217,783.55</b>	<b>0.00</b>
JUAN ARIAS CERVANTES	7,282.71	0.00	0.00	0.00	7,282.71	0.00
RAUL JUAREZ FLORIAN	550.00	0.00	0.00	0.00	550.00	0.00
ANGEL PIZANO HERNANDEZ	6,500.00	0.00	0.00	0.00	6,500.00	0.00
ANTONIO PEREZ ALCALA	1,170.05	0.00	5,000.00	2,000.00	4,170.05	0.00
JULIO CESAR ALCARAZ RIVERA	1,328.56	0.00	0.00	0.00	1,328.56	0.00
RUBEN PEREZ ALCALA	5,300.00	0.00	0.00	0.00	5,300.00	0.00
RAYAS RAMOS LUCIANO HUMBERTO	199.98	0.00	0.00	0.00	199.98	0.00
RIGOBERTO CHAVIRA VAZQUEZ	3,719.95	0.00	0.00	0.00	3,719.95	0.00
JOSE MANUEL CERVANTES FERNANDEZ	2,999.82	0.00	7,098.74	3,799.37	6,299.19	0.00
MOLINA SALAZAR ESMERALDA	10,000.00	0.00	0.00	0.00	10,000.00	0.00
RAMON SERRATOS ANDRADE	5,502.33	0.00	0.00	0.00	5,502.33	0.00
JOSE GUZMAN FUERTE	4,989.98	0.00	0.00	0.00	4,989.98	0.00
JOSE MANUEL GUZMAN CARRASCO	4,601.41	0.00	0.00	0.00	4,601.41	0.00
LEONEL MENDOZA LEON	3,250.00	0.00	0.00	0.00	3,250.00	0.00
FRANCISCO MIGUEL MILANES JUAREZ	2,000.00	0.00	0.00	0.00	2,000.00	0.00



MUNICIPIO DE COQUIMATLAN, COL.  
Sistema Integral de Contabilidad Gubernamental  
ANALISIS DE SALDOS CONTABLES  
DEL 1 DE ENERO AL 31 DE MAYO DE 2020

Descripción	Saldo Anterior		Movimientos		Saldo Actual	
	Debe	Haber	Debe	Haber	Debe	Haber
CORTES RIVERA GUMARO	2,500.00	0.00	0.00	0.00	2,500.00	0.00
ANGEL PIZANO HERNANDEZ	0.01	0.00	0.00	0.00	0.01	0.00
CELIA SHIRLEY FRANCO PIZANO	3,000.01	0.00	0.00	0.00	3,000.01	0.00
MIGUEL ANGEL VIZCAINO GONZALEZ	1,800.00	0.00	0.00	1,800.00	0.00	0.00
JUAN JESUS LOPEZ AGUILAR	10,200.00	0.00	0.00	2,125.00	8,075.00	0.00
MARTIN GALLARDO CRISTOBAL	1,250.00	0.00	0.00	0.00	1,250.00	0.00
EFREN RUELAS BARAJAS	600.00	0.00	0.00	0.00	600.00	0.00
SALOMON CAMPOS COBARRUBIAS	1,000.00	0.00	0.00	0.00	1,000.00	0.00
CESAR FIGUEROA CABRERA	2,365.48	0.00	1,500.00	1,500.00	2,365.48	0.00
JOSUE MORENO	0.00	0.00	1,198.64	1,198.64	0.00	0.00
MIGUEL ANGEL VENEGAS DIAZ	0.00	0.00	65,447.30	65,447.30	0.00	0.00
JESUS SANTILLAN CHAVIRA	5,100.00	0.00	3,408.41	3,408.41	5,100.00	0.00
SILVA BARAJAS BENJAMIN	7,026.26	0.00	0.00	0.00	7,026.26	0.00
LUCIA ZAMORA CAMPOS	1,000.00	0.00	0.00	0.00	1,000.00	0.00
MARINA SUAREZ CORTES	3,000.00	0.00	1,000.00	1,000.00	3,000.00	0.00
JORGE FABIAN DE LA MORA TORRES	5,000.00	0.00	0.00	0.00	5,000.00	0.00
JANET GUADALUPE RODRIGUEZ PADILLA	5,000.00	0.00	0.00	0.00	5,000.00	0.00
PEDRO DANIEL DIAZ GONZALEZ	1,064.41	0.00	0.00	0.00	1,064.41	0.00
SANTANA YAÑEZ WILLIAM GIOVANNI	13,101.83	0.00	0.00	0.00	13,101.83	0.00
GUTIERREZ LOPEZ PEDRO CESAR	0.00	0.60	0.00	0.00	0.00	0.60
MARCO ANTONIO PADILLA AVILA	5,966.20	0.00	0.00	0.00	5,966.20	0.00
ROMERO SOLANO J. ROSARIO	2,875.00	0.00	0.00	0.00	2,875.00	0.00
RIVERA OLMOS JESUS	2,000.00	0.00	0.00	0.00	2,000.00	0.00
EVELIA HERNANDEZ RUIZ	10,000.00	0.00	0.00	0.00	10,000.00	0.00
MILANES JUAREZ HECTOR	1,000.00	0.00	0.00	0.00	1,000.00	0.00
GARCIA VARGAS DANIEL	1,000.00	0.00	0.00	0.00	1,000.00	0.00
CLAUDIA JANET ISLAS RESENDIZ	9,750.00	0.00	0.00	0.00	9,750.00	0.00
EFRAIN ESPINOZA MENDOZA	54.00	0.00	0.00	0.00	54.00	0.00
GUTIERREZ ISORDIA GUILLERMO	1,400.00	0.00	0.00	0.00	1,400.00	0.00
MEDINA MONTAÑO JOSE LUIS	1,125.00	0.00	0.00	0.00	1,125.00	0.00
FERNANDO VILLAVICENCIO LUGO	5,000.00	0.00	0.00	0.00	5,000.00	0.00
JORGE JONATHAN MEJIA MARTINEZ	500.00	0.00	0.00	0.00	500.00	0.00
GUSTAVO AVALOS ALTAMIRANO	35,000.00	0.00	0.00	0.00	35,000.00	0.00
ALAN FERNANDO CUEVA VEJAR	3,815.16	0.00	0.00	0.00	3,815.16	0.00
MIGUEL ANGEL VAZQUEZ QUEVEDO	500.00	0.00	0.00	0.00	500.00	0.00
DAVID TRINIDAD SAHAGUN SARMIENTA	2,336.09	0.00	0.00	0.00	2,336.09	0.00
FRANCISCO JAVIER BRIZUELA MIRANDA	322.40	0.00	0.00	0.00	322.40	0.00



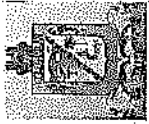
**MUNICIPIO DE COQUIMATLAN, COL.**  
Sistema Integral de Contabilidad Gubernamental  
**ANALISIS DE SALDOS CONTABLES**  
**DEL 1 DE ENERO AL 31 DE MAYO DE 2020**

Descripción	Saldo Anterior		Movimientos		Saldo Actual	
	Debe	Haber	Debe	Haber	Debe	Haber
PEDRO BRIZUELA MIRANDA	1,578.03	0.00	6,276.68	6,276.68	1,578.03	0.00
HUMBERTO GUERRERO MORALES	630.16	0.00	0.00	0.00	630.16	0.00
JOSE ROSARIO GALARZA FLORES	0.00	0.05	0.00	0.00	0.00	0.05
BLANCA PERLA PADILLA GALARZA	0.00	0.00	3,000.00	600.00	2,400.00	0.00
MARIANA CONTRERAS RAMOS	3,200.00	0.00	8,000.00	8,000.00	3,200.00	0.00
GUADALUPE MONSERRAT SILVA MOJICA	5,840.00	0.00	0.00	3,285.00	2,555.00	0.00
<b>CUENTAS POR COBRAR DE DELEGACION</b>	<b>202,200.22</b>	<b>0.00</b>	<b>0.00</b>	<b>799.24</b>	<b>201,400.98</b>	<b>0.00</b>
J. ROSARIO GALARZA RAMIREZ	499.97	0.00	0.00	0.00	499.97	0.00
ALFREDO OROZCO HERNANDEZ	932.61	0.00	0.00	0.00	932.61	0.00
MARIA PLONEDA OROZCO	183,025.17	0.00	0.00	0.00	183,025.17	0.00
JOSE VICTOR MORAN LOPEZ	10,000.00	0.00	0.00	0.00	10,000.00	0.00
PEDRO SALOME GALARZA FLORES	1,665.52	0.00	0.00	799.24	866.28	0.00
ALFREDO OROZCO HERNANDEZ	6,076.95	0.00	0.00	0.00	6,076.95	0.00
<b>CUENTAS POR COBRAR REINSTALADOS</b>	<b>1,000.00</b>	<b>0.00</b>	<b>0.00</b>	<b>0.00</b>	<b>1,000.00</b>	<b>0.00</b>
PEDRO GALARZA FLOREZ	1,000.00	0.00	0.00	0.00	1,000.00	0.00
<b>CUENTAS POR COBRAR EMPLEADOS DEL DIF</b>	<b>41,635.18</b>	<b>0.00</b>	<b>4,447.70</b>	<b>4,447.70</b>	<b>41,635.18</b>	<b>0.00</b>
DORA LILIA GUTIERREZ ALVARADO	0.00	0.00	2,750.39	2,750.39	0.00	0.00
AGUILAR CASTILLO RAUL	41,635.18	0.00	0.00	0.00	41,635.18	0.00
HERNANDEZ ALMANZAR GLADIS YERANIA	0.00	0.00	1,697.31	1,697.31	0.00	0.00
<b>DEUDORES DIVERSOS POR COBRAR A CORTO PLAZO</b>	<b>985,352.29</b>	<b>0.00</b>	<b>28,000.00</b>	<b>50,011.81</b>	<b>963,340.48</b>	<b>0.00</b>
<b>DEUDORES DIVERSOS POR RESPONSABILIDADES DE FUNCIONARIOS Y EMPLEADOS</b>	<b>79,072.75</b>	<b>0.00</b>	<b>0.00</b>	<b>0.00</b>	<b>79,072.75</b>	<b>0.00</b>
JUAN MANUEL OROZCO LOMELI	13,000.00	0.00	0.00	0.00	13,000.00	0.00
PEDRO SALOME GALARZA FLORES	3,889.93	0.00	0.00	0.00	3,889.93	0.00
ROSARIO YAZMIN RINCON DELGADO	15,000.01	0.00	0.00	0.00	15,000.01	0.00
MICHEL RAMOS RAMON ALEJANDRO	14,500.01	0.00	0.00	0.00	14,500.01	0.00
MERAZ SANCHEZ HIMELDA	5,000.00	0.00	0.00	0.00	5,000.00	0.00
MARIA PLONEDA OROZCO	3,000.00	0.00	0.00	0.00	3,000.00	0.00
SILVIA MEDIA NAVARRO	1,000.00	0.00	0.00	0.00	1,000.00	0.00
CRUZ NAVARRO RAFAEL	4,000.00	0.00	0.00	0.00	4,000.00	0.00
RIGOBERTO CHAVIRA VAZQUEZ	3,500.00	0.00	0.00	0.00	3,500.00	0.00
JAVIER GEORGE OROZCO	0.00	2,017.21	0.00	0.00	0.00	2,017.21
JESUS CANDELARIO POLANCO LARIOS	200.00	0.00	0.00	0.00	200.00	0.00
MOLINA SALAZAR ESMERALDA	2,000.01	0.00	0.00	0.00	2,000.01	0.00
J. GUADALUPE MENDEZ JALOMO	3,000.00	0.00	0.00	0.00	3,000.00	0.00
OSCAR ORTIZ PADILLA	13,000.00	0.00	0.00	0.00	13,000.00	0.00



**MUNICIPIO DE COQUIMATLAN, COL.**  
Sistema Integral de Contabilidad Gubernamental  
**ANALISIS DE SALDOS CONTABLES**  
**DEL 1 DE ENERO AL 31 DE MAYO DE 2020**

Descripción	Saldo Anterior		Movimientos		Saldo Actual	
	Debe	Haber	Debe	Haber	Debe	Haber
<b>DEUDORES DIVERSOS POR GASTOS A COMPROBAR</b>	<b>733,123.97</b>	<b>0.00</b>	<b>28,000.00</b>	<b>50,011.81</b>	<b>711,112.16</b>	<b>0.00</b>
MARTHA LAURA ORTEGA DELGADO	2,967.28	0.00	0.00	0.00	2,967.28	0.00
JOSE JUAN MICHEL RAMIREZ	4,892.65	0.00	0.00	0.00	4,892.65	0.00
SALVADOR MONTAÑO GUZMAN	39,100.26	0.00	0.00	0.00	39,100.26	0.00
MICHEL RAMOS RAMON ALEJANDRO	89,608.60	0.00	0.00	0.00	89,608.60	0.00
ROSALES ACOSTA SILVIA	7,600.00	0.00	0.00	0.00	7,600.00	0.00
ZENAIDO HERNANDEZ ESTRADA	25,502.00	0.00	0.00	0.00	25,502.00	0.00
AGUILA DELGADO EDGAR ELEAZAR	6,347.59	0.00	0.00	0.00	6,347.59	0.00
NESTOR LOPEZ GONZALEZ	51.97	0.00	0.00	0.00	51.97	0.00
RAMON NAVARRO OSORIO	5,700.00	0.00	0.00	0.00	5,700.00	0.00
JUAN CARLOS DECENA MENDEZ	670.02	0.00	0.00	0.00	670.02	0.00
VIRIDIANA RODRIGUEZ LOPEZ	1,498.71	0.00	0.00	0.00	1,498.71	0.00
MANZO PEREZ PABLO JAVIER	2,000.00	0.00	0.00	0.00	2,000.00	0.00
MANZO PEREZ PABLO JAVIER	65,097.47	0.00	0.00	0.00	65,097.47	0.00
WILBALDO EPITACIO GUTIERREZ DUEÑAS	0.02	0.00	0.00	0.00	0.02	0.00
JOSE GUADALUPE RIOS LARIOS	2,510.00	0.00	0.00	0.00	2,510.00	0.00
FLORENCIO LOPEZ CARDENAS	13,352.60	0.00	0.00	0.00	13,352.60	0.00
SALVADOR FUENTES PEDROZA	108,935.19	0.00	0.00	0.00	108,935.19	0.00
KARINA GUADALUPE SALAZAR CHAVEZ	0.00	1,854.31	0.00	0.00	0.00	1,854.31
SERGIO ALEJANDRO POLANCO CABELLOS	0.00	0.00	0.00	0.00	0.00	0.00
MARIA NEGRETE GAITAN	25,000.00	0.00	0.00	0.00	25,000.00	0.00
ORTEGA VILLASEÑOR JOSE LUCAS	23,598.87	0.00	0.00	0.00	23,598.87	0.00
PEDRO FABIAN CASTILLO VALDEZ	31,302.42	0.00	0.00	0.00	31,302.42	0.00
ALEJANDRO CEBALLOS QUIROZ	33.12	0.00	0.00	0.00	33.12	0.00
ROBERTO ESPINOZA MORFIN	15,808.00	0.00	0.00	0.00	15,808.00	0.00
MENDEZ GONZALEZ OCTAVIO	2,000.00	0.00	0.00	0.00	2,000.00	0.00
FLORA MIREYA UREÑA JARA	0.00	0.20	0.00	0.00	0.00	0.20
OCTAVIO MENDEZ GONZALEZ	0.00	26,052.00	16,500.00	16,500.00	0.00	26,052.00
KARINA MARISOL HEREDIA GUZMAN	48,364.50	0.00	0.00	0.00	48,364.50	0.00
RAMIRO TOSCANO SANCHEZ	6,387.00	0.00	0.00	0.00	6,387.00	0.00
PEDRO SALOME GALARZA FLORES	825.00	0.00	0.00	0.00	825.00	0.00
CORTES POLANCO ERNESTO	3,103.00	0.00	0.00	0.00	3,103.00	0.00
MACIAS JORGE ALEJANDRO	8,300.00	0.00	0.00	0.00	8,300.00	0.00
HECTOR MARTINEZ BENITEZ	7,848.00	0.00	0.00	0.00	7,848.00	0.00
LINO CASTELLANOS ORLANDO	93,913.52	0.00	0.00	0.00	93,913.52	0.00
CRUZ MAGAÑA EDSON FELIPE	931.28	0.00	0.00	0.00	931.28	0.00
JESUS LOPEZ GARCIA	11,301.85	0.00	0.00	0.00	11,301.85	0.00



**MUNICIPIO DE COQUIMATLAN, COL.**  
**Sistema Integral de Contabilidad Gubernamental**  
**ANALISIS DE SALDOS CONTABLES**  
**DEL 1 DE ENERO AL 31 DE MAYO DE 2020**

Descripción	Saldo Anterior		Movimientos		Saldo Actual	
	Debe	Haber	Debe	Haber	Debe	Haber
JOSE IGNACIO GONZALEZ CARRILLO	500.00	0.00	0.00	0.00	500.00	0.00
PIZANO PEREZ MAYRA CITLALI	99,522.33	0.00	0.00	22,469.81	77,052.52	0.00
GUSTAVO OROZCO REYES	0.00	160.67	0.00	0.00	0.00	160.67
EUGENIA MARGARITA JIMENEZ COBIAN	2,057.90	0.00	0.00	0.00	2,057.90	0.00
ESTEBAN AVALOS VAZQUEZ	3,500.00	0.00	0.00	0.00	3,500.00	0.00
J INES ROSALES QUINTERO	1,000.00	0.00	0.00	0.00	1,000.00	0.00
FERNANDO RAUL ARIAS DUENAS	60.00	0.00	500.00	0.00	560.00	0.00
JOSE GUADALUPE BENAVIDES FLORIAN	0.00	0.00	11,000.00	11,042.00	0.00	42.00
<b>OTROS DEUDORES DIVERSOS</b>	<b>173,155.57</b>	<b>0.00</b>	<b>0.00</b>	<b>0.00</b>	<b>173,155.57</b>	<b>0.00</b>
AVILA CAPRISTO GILBERTO	4,196.92	0.00	0.00	0.00	4,196.92	0.00
HERNANDEZ BARREDA J. CRUZ	4,196.92	0.00	0.00	0.00	4,196.92	0.00
HERNANDEZ BARREDA J. FRANCISCO	8,393.89	0.00	0.00	0.00	8,393.89	0.00
MARTINEZ ORTEGA NORMA LORENA	5,241.47	0.00	0.00	0.00	5,241.47	0.00
GASTILLO MENDEZ ELIAS ALBERTO	8,215.72	0.00	0.00	0.00	8,215.72	0.00
PADILLA SANDOVAL PEDRO	7,499.48	0.00	0.00	0.00	7,499.48	0.00
BRIZUELA MIRANDA FRANCISCO	2,855.58	0.00	0.00	0.00	2,855.58	0.00
SALVADOR CEJA CHAVIRA	8,999.77	0.00	0.00	0.00	8,999.77	0.00
RENE TEJADA DENIZ	2,499.79	0.00	0.00	0.00	2,499.79	0.00
MA ELVA MEZA NAVA	3,000.00	0.00	0.00	0.00	3,000.00	0.00
LUCIANO RAYAS RAMOS	2,800.00	0.00	0.00	0.00	2,800.00	0.00
VICTOR SAUCEDO NUÑEZ	1,500.00	0.00	0.00	0.00	1,500.00	0.00
ERNESTINA RAMOS CASTILLO	1,799.87	0.00	0.00	0.00	1,799.87	0.00
MARIA LOPEZ MORENO	1,799.86	0.00	0.00	0.00	1,799.86	0.00
BELINDA HERNANDEZ CHINA	2,949.01	0.00	0.00	0.00	2,949.01	0.00
BERTHA VALENCIA MORALES	2,000.00	0.00	0.00	0.00	2,000.00	0.00
JOSE LUIS CARDENAS DE LA TORRE	10,000.00	0.00	0.00	0.00	10,000.00	0.00
YOLANDA AGUILAR BEAS	3,000.00	0.00	0.00	0.00	3,000.00	0.00
DIODELINA AGUIRRE HERNANDEZ	1,000.00	0.00	0.00	0.00	1,000.00	0.00
FRANCISCO CORDOBA PEDRAZA	2,000.00	0.00	0.00	0.00	2,000.00	0.00
MA IRMA LETICIA MUÑIZ	2,508.31	0.00	0.00	0.00	2,508.31	0.00
MA DEL REFUGIO AVALOS LOPEZ	1,500.00	0.00	0.00	0.00	1,500.00	0.00
JOSE MANUEL DIAZ DIAZ	500.00	0.00	0.00	0.00	500.00	0.00
SILVIA MARTINEZ MILANEZ	2,000.00	0.00	0.00	0.00	2,000.00	0.00
FRANCISCO TOSCANO ROJO	3,000.00	0.00	0.00	0.00	3,000.00	0.00
MATILDE ALEJANDREZ LOPEZ	1,600.00	0.00	0.00	0.00	1,600.00	0.00
JESUS MENDOZA RUIZ	1,000.00	0.00	0.00	0.00	1,000.00	0.00
SIMON RODRIGUEZ SANDOVAL	4,500.00	0.00	0.00	0.00	4,500.00	0.00




**MUNICIPIO DE COQUIMATLAN, COL.**  
**Sistema Integral de Contabilidad Gubernamental**  
**ANÁLISIS DE SALDOS CONTABLES**  
**DEL 1 DE ENERO AL 31 DE MAYO DE 2020**

Descripción	Saldo Anterior		Movimientos		Saldo Actual	
	Debe	Haber	Debe	Haber	Debe	Haber
MARGARITA CRUZ CÁZARES	600.00	0.00	0.00	0.00	600.00	0.00
VENTURINO MACÍAS MENDOZA	2,000.00	0.00	0.00	0.00	2,000.00	0.00
MODESTA MARTÍNEZ RODRÍGUEZ	2,000.00	0.00	0.00	0.00	2,000.00	0.00
GUILLERMINA ALCARAZ ROBLES	1,000.00	0.00	0.00	0.00	1,000.00	0.00
MARIA DE LOS ANGELES SOTO	1,500.00	0.00	0.00	0.00	1,500.00	0.00
SANDRA ROMERO MANCILLA	1,500.00	0.00	0.00	0.00	1,500.00	0.00
MARISOL VENTURA CHAVEZ	1,500.00	0.00	0.00	0.00	1,500.00	0.00
NARCISO LEON RUIZ	2,000.00	0.00	0.00	0.00	2,000.00	0.00
ISABEL JUAREZ PATILA	3,000.00	0.00	0.00	0.00	3,000.00	0.00
JUAN SOLÍS GALINDO	1,249.97	0.00	0.00	0.00	1,249.97	0.00
OSCAR GARCÍA SILVA	5,000.00	0.00	0.00	0.00	5,000.00	0.00
JESUS FERNANDO HEREDIA	3,250.01	0.00	0.00	0.00	3,250.01	0.00
J JESUS SOSA LARIOS	3,750.00	0.00	0.00	0.00	3,750.00	0.00
MA DOLORES RUIZ PEREZ	3,749.00	0.00	0.00	0.00	3,749.00	0.00
MA DE LOURDES POLANCO GONZALEZ	4,000.00	0.00	0.00	0.00	4,000.00	0.00
PEDRO CARDENAS CERVANTES	2,500.00	0.00	0.00	0.00	2,500.00	0.00
ISAIAS PRADO SILVA	4,000.00	0.00	0.00	0.00	4,000.00	0.00
MA MAGDALENA MOPRENO	2,500.00	0.00	0.00	0.00	2,500.00	0.00
FIDELINA LEMUS GONZALEZ	5,000.00	0.00	0.00	0.00	5,000.00	0.00
MA DEL REFUGIO VILLASEÑOR	4,500.00	0.00	0.00	0.00	4,500.00	0.00
LEONARDO GONZAGA BALTAZAR	3,000.00	0.00	0.00	0.00	3,000.00	0.00
GABRIEL MAGAÑA	10,000.00	0.00	0.00	0.00	10,000.00	0.00
ELIZABETH JACOBO PEREZ	5,000.00	0.00	0.00	0.00	5,000.00	0.00
<b>INGRESOS POR RECUPERAR A CORTO PLAZO</b>	<b>0.00</b>	<b>0.00</b>	<b>1,000,000.00</b>	<b>0.00</b>	<b>1,000,000.00</b>	<b>0.00</b>
<b>INGRESOS DEVENGADOS POR PARTICIPACIONES Y APORTACIONES FEDERALES</b>	<b>0.00</b>	<b>0.00</b>	<b>1,000,000.00</b>	<b>0.00</b>	<b>1,000,000.00</b>	<b>0.00</b>
<b>CONVENIOS</b>	<b>0.00</b>	<b>0.00</b>	<b>1,000,000.00</b>	<b>0.00</b>	<b>1,000,000.00</b>	<b>0.00</b>
APOYOS EXTRAORDINARIOS	0.00	0.00	1,000,000.00	0.00	1,000,000.00	0.00
<b>DEUDORES POR ANTICIPOS DE TESORERIA A CORTO PLAZO</b>	<b>15,762.12</b>	<b>0.00</b>	<b>105,380.36</b>	<b>82,421.60</b>	<b>38,720.88</b>	<b>0.00</b>
<b>DEUDORES POR FONDOS REVOLVENTES</b>	<b>15,762.12</b>	<b>0.00</b>	<b>105,380.36</b>	<b>82,421.60</b>	<b>38,720.88</b>	<b>0.00</b>
<b>PRESIDENCIA MUNICIPAL</b>	<b>0.00</b>	<b>5,017.93</b>	<b>19,415.35</b>	<b>14,415.35</b>	<b>0.00</b>	<b>17.93</b>
PRECIADO BEAS ENRIQUE	0.00	6.00	0.00	0.00	0.00	6.00
SALVADOR FUENTES PEDROZA	710.00	0.00	4,290.00	4,290.00	710.00	0.00
LINO CASTELLANOS ORLANDO	5,000.00	0.00	0.00	0.00	5,000.00	0.00
PIZANO PEREZ MAYRA CITLALI	0.00	10,357.34	10,125.35	10,125.35	0.00	10,357.34
EUGENIA MARGARITA JIMENEZ COBIAN	0.00	109.59	0.00	0.00	0.00	109.59



**MUNICIPIO DE COQUIMATLAN, COL.**  
Sistema Integral de Contabilidad Gubernamental  
**ANÁLISIS DE SALDOS CONTABLES**  
**DEL 1 DE ENERO AL 31 DE MAYO DE 2020**

Descripción	Saldo Anterior		Movimientos		Saldo Actual	
	Debe	Haber	Debe	Haber	Debe	Haber
JOSE GUADALUPE BENAVIDES FLORIAN	0.00	255.00	5,000.00	0.00	4,745.00	0.00
<b>OFICIALÍA MAYOR</b>	<b>12,601.47</b>	<b>0.00</b>	<b>85,965.01</b>	<b>67,666.25</b>	<b>30,900.23</b>	<b>0.00</b>
MAGALLAN RAMIREZ SANDRA	0.00	0.00	5,998.90	5,998.90	0.00	0.00
SERGIO HERNANDEZ TORRES	26.21	0.00	4,973.79	4,973.79	26.21	0.00
MONICA LIZETTE GUTIERREZ MENDOZA	6,277.41	0.00	0.00	0.00	6,277.41	0.00
VERONICA CALVARIO MONTAÑO	4,990.00	0.00	0.00	0.00	4,990.00	0.00
ENRIQUE ALEJANDRO PRECIADO URISTA	500.00	0.00	0.00	0.00	500.00	0.00
ARTURO SERAFIN HERNANDEZ SANTANA	500.00	0.00	0.00	0.00	500.00	0.00
WILBALDO EPITACIO GUTIERREZ DUEÑAS	307.85	0.00	15,041.96	41.96	15,307.85	0.00
FRANCISCO ANDRADE SANCHEZ	0.00	0.00	15,000.00	20,389.24	0.00	5,389.24
OCTAVIO TINTOS TRUJILLO	0.00	0.00	44,950.36	36,262.36	8,688.00	0.00
<b>TESORERÍA MUNICIPAL</b>	<b>12,999.75</b>	<b>0.00</b>	<b>0.00</b>	<b>340.00</b>	<b>12,659.75</b>	<b>0.00</b>
DELGADO RAMÍREZ JACQUELINE	0.00	0.10	0.00	0.00	0.00	0.10
FLORA MIREYA UREÑA JARA	3,000.00	0.00	0.00	0.00	3,000.00	0.00
JESUS LOPEZ GARCIA	5,000.00	0.00	0.00	0.00	5,000.00	0.00
ENRIQUE FIGUEROA FAJARDO	0.00	0.15	0.00	0.00	0.00	0.15
ESTEBAN AVALOS VAZQUEZ	5,000.00	0.00	0.00	340.00	4,660.00	0.00
<b>DEPENDENCIAS SERVICIOS PÚBLICOS</b>	<b>110.35</b>	<b>0.00</b>	<b>0.00</b>	<b>0.00</b>	<b>110.35</b>	<b>0.00</b>
ROGELIO RAMIREZ ARIAS	110.35	0.00	0.00	0.00	110.35	0.00
<b>DEPENDENCIAS OBRAS PÚBLICAS Y/O DESARROLLO URBANO</b>	<b>0.00</b>	<b>4,931.52</b>	<b>0.00</b>	<b>0.00</b>	<b>0.00</b>	<b>4,931.52</b>
SERGIO ALEJANDRO POLANCO CABELLOS	0.00	4,931.52	0.00	0.00	0.00	4,931.52
<b>PRÉSTAMOS OTORGADOS A CORTO PLAZO</b>	<b>17,063,815.50</b>	<b>0.00</b>	<b>157,381.00</b>	<b>87,757.58</b>	<b>17,133,438.92</b>	<b>0.00</b>
<b>PRÉSTAMOS AL SECTOR PÚBLICO</b>	<b>17,063,815.50</b>	<b>0.00</b>	<b>157,381.00</b>	<b>87,757.58</b>	<b>17,133,438.92</b>	<b>0.00</b>
<b>PRÉSTAMOS PARA ENTIDADES DE LA ADMINISTRACIÓN PARAMUNICIPAL</b>	<b>17,063,815.50</b>	<b>0.00</b>	<b>157,381.00</b>	<b>87,757.58</b>	<b>17,133,438.92</b>	<b>0.00</b>
COMISION DE AGUA POTABLE	16,996,462.50	0.00	157,381.00	87,757.58	17,066,085.92	0.00
SAT	67,353.00	0.00	0.00	0.00	67,353.00	0.00
<b>DERECHOS A RECIBIR BIENES O SERVICIOS</b>	<b>2,140,387.89</b>	<b>0.00</b>	<b>92,550.00</b>	<b>92,550.00</b>	<b>2,140,387.89</b>	<b>0.00</b>
<b>ANTICIPO A PROVEEDORES POR ADQUISICIÓN DE BIENES Y PRESTACIÓN DE SERVICIOS A CORTO PLAZO</b>	<b>1,598,685.76</b>	<b>0.00</b>	<b>92,550.00</b>	<b>92,550.00</b>	<b>1,598,685.76</b>	<b>0.00</b>
<b>ANTICIPO A PROVEEDORES POR ADQUISICIÓN DE BIENES DE CONSUMO</b>	<b>1,387,911.29</b>	<b>0.00</b>	<b>92,550.00</b>	<b>92,550.00</b>	<b>1,387,911.29</b>	<b>0.00</b>
OMETEOTL LEON URIBE CASTILLO	150,000.00	0.00	0.00	0.00	150,000.00	0.00
SIRIA SARAI ESPINOSA OSEGUERA	278,920.13	0.00	0.00	0.00	278,920.13	0.00
ARTURO VAZQUEZ LANGARICA	0.00	0.00	49,650.00	49,650.00	0.00	0.00
RAFAEL MENDOZA GODINEZ	16,000.00	0.00	0.00	0.00	16,000.00	0.00



**MUNICIPIO DE COQUIMATLAN, COL.**  
Sistema Integral de Contabilidad Gubernamental  
**ANALISIS DE SALDOS CONTABLES**  
**DEL 1 DE ENERO AL 31 DE MAYO DE 2020**

Descripción	Saldo Anterior		Movimientos		Saldo Actual	
	Debe	Haber	Debe	Haber	Debe	Haber
PLASENCIA ACUEDUCTO SA DE CV	6,370.00	0.00	0.00	0.00	6,370.00	0.00
FLORENCIO MENDEZ GUTIERREZ	5,000.00	0.00	0.00	0.00	5,000.00	0.00
MA. CARMEN RAMIREZ BARRERA	35,825.00	0.00	0.00	0.00	35,825.00	0.00
NETAHUALCOYOTL AMEZCUJA RENTERIA	24,000.00	0.00	0.00	0.00	24,000.00	0.00
JAVIER GONZALEZ CHAVEZ	47,425.30	0.00	2,900.00	2,900.00	47,425.30	0.00
CARLOS MUÑOZ DEL RIO	38,999.86	0.00	0.00	0.00	38,999.86	0.00
PEDRO MICHEL COBIAN	16,109.00	0.00	0.00	0.00	16,109.00	0.00
PLAYERAS Y CAMISAS DE COLIMA S. DE R.L. DE C.V.	162,946.72	0.00	0.00	0.00	162,946.72	0.00
JOSE GUADALUPE PALACIOS GALVAN	17,917.36	0.00	0.00	0.00	17,917.36	0.00
FLORENCIO LARIOS GAYTAN S.A DE C.V.	10,000.00	0.00	0.00	0.00	10,000.00	0.00
BOGAR GERZAIN VALDOVINOS GIL	0.00	0.20	40,000.00	40,000.00	0.00	0.20
ERNESTO RAMOS LOPEZ	2,250.00	0.00	0.00	0.00	2,250.00	0.00
FERNANDO ORTIZ PEREZ	6,090.00	0.00	0.00	0.00	6,090.00	0.00
STAR PUBLICIDAD E IMPRESION, S.A. DE C.V.	24,630.28	0.00	0.00	0.00	24,630.28	0.00
JUAN GABRIEL NUÑEZ BAUTISTA	67,312.00	0.00	0.00	0.00	67,312.00	0.00
JOSE TORRES GARCIA	0.00	18,532.16	0.00	0.00	0.00	18,532.16
MACIAS JORGE ALEJANDRO	4,000.00	0.00	0.00	0.00	4,000.00	0.00
JORGE MANUEL PADILLA CONTRERAS	228,072.00	0.00	0.00	0.00	228,072.00	0.00
YOLANDA JIMENEZ VIDRIO	30,000.00	0.00	0.00	0.00	30,000.00	0.00
LUIS FRANCISCO LOPEZ MONTAÑO	10,000.00	0.00	0.00	0.00	10,000.00	0.00
CRISTINA GUERRERO GALLEGOS	1,276.00	0.00	0.00	0.00	1,276.00	0.00
J. JESUS GONZALEZ HERMANDEZ	14,500.00	0.00	0.00	0.00	14,500.00	0.00
EDGAR OCTAVIO GONZALEZ MEDINA	208,800.00	0.00	0.00	0.00	208,800.00	0.00
<b>ANTICIPO A PROVEEDORES POR PRESTACIÓN DE SERVICIOS</b>	<b>210,774.47</b>	<b>0.00</b>	<b>0.00</b>	<b>0.00</b>	<b>210,774.47</b>	<b>0.00</b>
ENRIQUE ALEJANDRO PRECIADO URISTA	86,428.47	0.00	0.00	0.00	86,428.47	0.00
GUILLERMO NAVARRO OCHOA	30,000.00	0.00	0.00	0.00	30,000.00	0.00
MENESES FLORES FELIPE	30,000.00	0.00	0.00	0.00	30,000.00	0.00
LUIS ALFONSO MACIAS ZEPEDA	10,000.00	0.00	0.00	0.00	10,000.00	0.00
CORPORATIVO ELECTRICO TAPATIO	54,346.00	0.00	0.00	0.00	54,346.00	0.00
<b>ANTICIPO A CONTRATISTAS POR OBRAS PÚBLICAS A CORTO PLAZO</b>	<b>541,702.13</b>	<b>0.00</b>	<b>0.00</b>	<b>0.00</b>	<b>541,702.13</b>	<b>0.00</b>
<b>ANTICIPOS A CONTRATISTAS DE OBRA PÚBLICA POR EJERCICIO FISCAL</b>	<b>89,809.56</b>	<b>0.00</b>	<b>0.00</b>	<b>0.00</b>	<b>89,809.56</b>	<b>0.00</b>
<b>ANTICIPOS EJERCICIO FISCAL 2012</b>	<b>89,809.56</b>	<b>0.00</b>	<b>0.00</b>	<b>0.00</b>	<b>89,809.56</b>	<b>0.00</b>
ANTICIPOS A CONTRATISTAS DE OBRA PÚBLICA CON RECURSOS FAISM	56,889.99	0.00	0.00	0.00	56,889.99	0.00
ANTICIPOS A CONTRATISTAS DE OBRA PÚBLICA	32,919.57	0.00	0.00	0.00	32,919.57	0.00





**MUNICIPIO DE COQUIMATLAN, COL.**  
**Sistema Integral de Contabilidad Gubernamental**  
**ANÁLISIS DE SALDOS CONTABLES**  
**DEL 1 DE ENERO AL 31 DE MAYO DE 2020**

Descripción	Saldo Anterior		Movimientos		Saldo Actual		Haber
	Debe	Haber	Debe	Haber	Debe	Haber	
CON RECURSOS TRANSFERIDOS DE PROGRAMA 3X1 PARA MIGRANTES							
SIGPOT	451,892.57	0.00	0.00	0.00	451,892.57	0.00	0.00
<b>ACTIVO NO CIRCULANTE</b>	<b>147,727,562.62</b>	<b>0.00</b>	<b>428,754.00</b>	<b>0.00</b>	<b>148,156,316.62</b>	<b>0.00</b>	<b>0.00</b>
<b>BIENES INMUEBLES, INFRAESTRUCTURA Y CONSTRUCCIONES EN PROCESO</b>	<b>132,954,012.84</b>	<b>0.00</b>	<b>0.00</b>	<b>0.00</b>	<b>132,954,012.84</b>	<b>0.00</b>	<b>0.00</b>
<b>VIVIENDAS</b>	<b>6,474,064.26</b>	<b>0.00</b>	<b>0.00</b>	<b>0.00</b>	<b>6,474,064.26</b>	<b>0.00</b>	<b>0.00</b>
VIVIENDAS EN ZONAS MARGINADAS	4,024,064.26	0.00	0.00	0.00	4,024,064.26	0.00	0.00
OTRAS VIVIENDAS PARA FINES DEL ENTE PÚBLICO	2,450,000.00	0.00	0.00	0.00	2,450,000.00	0.00	0.00
<b>EDIFICIOS NO HABITACIONALES</b>	<b>4,386,372.60</b>	<b>0.00</b>	<b>0.00</b>	<b>0.00</b>	<b>4,386,372.60</b>	<b>0.00</b>	<b>0.00</b>
UNIDADES DEPORTIVAS, PARQUES Y JARDINES	4,397,712.00	0.00	0.00	0.00	4,397,712.00	0.00	0.00
ESTACIONAMIENTOS Y APARCADEROS	0.00	11,339.40	0.00	0.00	0.00	11,339.40	0.00
<b>CONSTRUCCIONES EN PROCESO EN BIENES DE DOMINIO PÚBLICO</b>	<b>107,903,413.77</b>	<b>0.00</b>	<b>0.00</b>	<b>0.00</b>	<b>107,903,413.77</b>	<b>0.00</b>	<b>0.00</b>
<b>EDIFICACIÓN HABITACIONAL EN PROCESO</b>	<b>9,716,103.46</b>	<b>0.00</b>	<b>0.00</b>	<b>0.00</b>	<b>9,716,103.46</b>	<b>0.00</b>	<b>0.00</b>
AMPLIACIÓN DE VIVIENDA	9,716,103.46	0.00	0.00	0.00	9,716,103.46	0.00	0.00
<b>EDIFICACIÓN NO HABITACIONAL EN PROCESO</b>	<b>17,878,414.85</b>	<b>0.00</b>	<b>0.00</b>	<b>0.00</b>	<b>17,878,414.85</b>	<b>0.00</b>	<b>0.00</b>
UNIDADES DEPORTIVAS, PARQUES Y JARDINES	10,340,057.19	0.00	0.00	0.00	10,340,057.19	0.00	0.00
EDIFICIOS PARA RECREACIÓN, ESPECTÁCULOS Y DE CONVIVENCIA SOCIAL EN ESPACIOS PÚBLICOS	7,538,357.66	0.00	0.00	0.00	7,538,357.66	0.00	0.00
<b>CONSTRUCCIÓN DE OBRAS PARA EL ABASTECIMIENTO DE AGUA, PETRÓLEO, GAS, ELECTRICIDAD Y TELECOMUNICACIONES EN PROCESO</b>	<b>13,151,450.27</b>	<b>0.00</b>	<b>0.00</b>	<b>0.00</b>	<b>13,151,450.27</b>	<b>0.00</b>	<b>0.00</b>
CONSTRUCCIÓN DE OBRAS PARA EL ABASTECIMIENTO DE AGUA	13,151,450.27	0.00	0.00	0.00	13,151,450.27	0.00	0.00
<b>DIVISIÓN DE TERRENOS Y CONSTRUCCIÓN DE OBRAS DE URBANIZACIÓN EN PROCESO</b>	<b>58,730,783.67</b>	<b>0.00</b>	<b>0.00</b>	<b>0.00</b>	<b>58,730,783.67</b>	<b>0.00</b>	<b>0.00</b>
CONSTRUCCIÓN DE BARDAS PERIMETRALES PARA LA DIVISIÓN DE TERRENOS	131,652.17	0.00	0.00	0.00	131,652.17	0.00	0.00
CONSTRUCCIÓN DE OBRAS DE VIALIDADES	912,739.19	0.00	0.00	0.00	912,739.19	0.00	0.00
CONSTRUCCIÓN DE OBRAS DE DRENAJE Y ALCANTARILLADO	6,643,547.90	0.00	0.00	0.00	6,643,547.90	0.00	0.00
CONSTRUCCIÓN DE OBRAS DE BANQUETAS, RAMPAS Y MACHUELOS	1,026,741.91	0.00	0.00	0.00	1,026,741.91	0.00	0.00
CONSTRUCCIÓN DE OBRAS DE ALUMBRADO PÚBLICO	5,907,264.37	0.00	0.00	0.00	5,907,264.37	0.00	0.00
CONSTRUCCIÓN DE OBRAS DE PASOS PEATONALES, PUENTES Y SIMILARES	2,582,683.86	0.00	0.00	0.00	2,582,683.86	0.00	0.00
CONSTRUCCIÓN DE OTRAS OBRAS DE URBANIZACIÓN	41,526,154.27	0.00	0.00	0.00	41,526,154.27	0.00	0.00



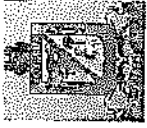
**MUNICIPIO DE COQUIMATLAN, COL.**  
 Sistema Integral de Contabilidad Gubernamental  
**ANÁLISIS DE SALDOS CONTABLES**  
**DEL 1 DE ENERO AL 31 DE MAYO DE 2020**

Descripción	Saldo Anterior		Movimientos		Saldo Actual	
	Debe	Haber	Debe	Haber	Debe	Haber
<b>CONSTRUCCIÓN DE VÍAS DE COMUNICACIÓN EN PROCESO</b>	<b>449,124.14</b>	<b>0.00</b>	<b>0.00</b>	<b>0.00</b>	<b>449,124.14</b>	<b>0.00</b>
CONSTRUCCIÓN DE CAMINOS RURALES	449,124.14	0.00	0.00	0.00	449,124.14	0.00
<b>OTRAS CONSTRUCCIONES DE INGENIERÍA CIVIL U OBRA PESADA EN PROCESO</b>	<b>7,410,135.56</b>	<b>0.00</b>	<b>0.00</b>	<b>0.00</b>	<b>7,410,135.56</b>	<b>0.00</b>
OTRAS CONSTRUCCIONES EN PROCESO	7,410,135.56	0.00	0.00	0.00	7,410,135.56	0.00
<b>INSTALACIONES Y EQUIPAMIENTO EN CONSTRUCCIONES EN PROCESO</b>	<b>567,401.82</b>	<b>0.00</b>	<b>0.00</b>	<b>0.00</b>	<b>567,401.82</b>	<b>0.00</b>
VIVIENDAS EN ZONAS MARGINADAS	349,999.84	0.00	0.00	0.00	349,999.84	0.00
CONSTRUCCIÓN DE OBRAS DE ALUMBRADO PÚBLICO	217,401.98	0.00	0.00	0.00	217,401.98	0.00
<b>CONSTRUCCIONES EN PROCESO EN BIENES PROPIOS</b>	<b>14,190,162.21</b>	<b>0.00</b>	<b>0.00</b>	<b>0.00</b>	<b>14,190,162.21</b>	<b>0.00</b>
<b>DIVISION DE TERRENOS Y CONSTRUCCIÓN DE OBRAS DE URBANIZACIÓN EN PROCESO</b>	<b>448,485.30</b>	<b>0.00</b>	<b>0.00</b>	<b>0.00</b>	<b>448,485.30</b>	<b>0.00</b>
CONSTRUCCIÓN DE OBRAS DE ALUMBRADO PÚBLICO	102,416.12	0.00	0.00	0.00	102,416.12	0.00
CONSTRUCCIÓN DE OTRAS OBRAS DE URBANIZACIÓN	346,069.18	0.00	0.00	0.00	346,069.18	0.00
<b>INSTALACIONES Y EQUIPAMIENTO EN CONSTRUCCIONES EN PROCESO</b>	<b>200,395.00</b>	<b>0.00</b>	<b>0.00</b>	<b>0.00</b>	<b>200,395.00</b>	<b>0.00</b>
EDIFICIOS PARA OFICINAS ADMINISTRATIVAS Y DE SERVICIOS AL PÚBLICO	200,395.00	0.00	0.00	0.00	200,395.00	0.00
<b>TRABAJOS DE ACABADOS EN EDIFICACIONES Y OTROS TRABAJOS ESPECIALIZADOS EN PROCESO</b>	<b>13,541,281.91</b>	<b>0.00</b>	<b>0.00</b>	<b>0.00</b>	<b>13,541,281.91</b>	<b>0.00</b>
CONSTRUCCIÓN DE OTRAS OBRAS DE URBANIZACIÓN	13,541,281.91	0.00	0.00	0.00	13,541,281.91	0.00
<b>BIENES MUEBLES</b>	<b>14,074,294.90</b>	<b>0.00</b>	<b>428,754.00</b>	<b>0.00</b>	<b>14,503,048.90</b>	<b>0.00</b>
<b>MOBILIARIO Y EQUIPO DE ADMINISTRACIÓN</b>	<b>11,955,491.44</b>	<b>0.00</b>	<b>428,754.00</b>	<b>0.00</b>	<b>12,384,245.44</b>	<b>0.00</b>
MUEBLES DE OFICINA Y ESTANTERÍA	39,510.01	0.00	0.00	0.00	39,510.01	0.00
EQUIPO DE CÓMPUTO Y DE TECNOLOGÍAS DE LA INFORMACIÓN	77,608.64	0.00	0.00	0.00	77,608.64	0.00
OTROS MOBILIARIOS Y EQUIPOS DE ADMINISTRACIÓN	185,253.56	0.00	428,754.00	0.00	614,007.56	0.00
BIENES DE INVENTARIO SALDOS INICIALES	9,727,501.22	0.00	0.00	0.00	9,727,501.22	0.00
12 ESCRITORIOS DE 1.2 X .60 X .75 (9 CEREO Y 3 CHOCOLATES)	17,956.80	0.00	0.00	0.00	17,956.80	0.00
8 MESAS PARA COMPUTADORAS DE .6 X .40 X .75 COLOR CEREO	5,382.40	0.00	0.00	0.00	5,382.40	0.00
7 MESAS PAR AIMPRESORAS DE .6 X .40 X .75 COLOR NEGRO	4,790.80	0.00	0.00	0.00	4,790.80	0.00
3 ARCHIVEROS DE 3 GAVETAS COLOR CEREO CON NEGRO	8,630.40	0.00	0.00	0.00	8,630.40	0.00
37 SILLAS DE VISTA COLOR CAFE NEGRO BITONADO	11,803.00	0.00	0.00	0.00	11,803.00	0.00
12 SILLAS SECRETARIALES CON BRAZO COLOR NEGRO	13,858.75	0.00	0.00	0.00	13,858.75	0.00



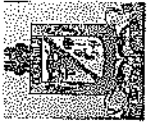
MUNICIPIO DE COQUIMATLAN, COL.  
Sistema Integral de Contabilidad Gubernamental  
ANALISIS DE SALDOS CONTABLES  
DEL 1 DE ENERO AL 31 DE MAYO DE 2020

Descripción	Saldo Anterior		Movimientos		Saldo Actual	
	Debe	Haber	Debe	Haber	Debe	Haber
12 SILLON SEMI EJECUTIVO COLOR NEGRO	14,343.17	0.00	0.00	0.00	14,343.17	0.00
6 CONJUNTO DANES COLOR CHOCOLATE	79,448.40	0.00	0.00	0.00	79,448.40	0.00
1 MOSTRADOR DE 2.4 X .60 X 1.10 COLOR CHOCOLATE	8,676.80	0.00	0.00	0.00	8,676.80	0.00
1 CAJONERA TRIPLE COLOR CHOCOLATE	1,496.40	0.00	0.00	0.00	1,496.40	0.00
2 MODULOS EN I DE 1.40 X 1.60 X .60 X .45 X .75 COLOR CEREZO	2,934.80	0.00	0.00	0.00	2,934.80	0.00
2 LATERALES CON CAJONERAS COLOR CEREZO CON NEGRO	2,760.80	0.00	0.00	0.00	2,760.80	0.00
1 LIBRERO DE .86 X .40 X 1.90	3,306.00	0.00	0.00	0.00	3,306.00	0.00
1 MODULO DE 2.00 X 2.00 X 1.60 X .40 X .75 COLOR CEREZO CON NEGRO	6,820.80	0.00	0.00	0.00	6,820.80	0.00
2 LIBREROS DE 1.00 X .40 X 1.20 CON PUERTAS COLOR CEREZO/NEGRO	8,584.00	0.00	0.00	0.00	8,584.00	0.00
3 LIBRESOS DE 2.40X.40X1.14 CON ENTREPAÑOS Y PUERTAS	16,356.00	0.00	0.00	0.00	16,356.00	0.00
1 LIBRESO DE 2.40 X .40 X .86 CON ENTREPAÑOS Y PUERTAS	4,616.80	0.00	0.00	0.00	4,616.80	0.00
1 MODULO DE RECEPCION DE 7.40X.60X1.10 CON REPISA	11,414.40	0.00	0.00	0.00	11,414.40	0.00
5 PORTA TECLADO DESLIZABLE COLOR CEREZO CON NEGRO	1,682.00	0.00	0.00	0.00	1,682.00	0.00
5 PORTA CPU MOVIL COLOR CEREZO CON NEGRO	1,566.00	0.00	0.00	0.00	1,566.00	0.00
5 CAJONERA UN CAJON LAPICERO Y UNO DE ARCHIVO	3,648.20	0.00	0.00	0.00	3,648.20	0.00
1 MEZA PARA IMPRESORA DE 1.00X.50X.75 CEREZO CON NEGRO	1,148.40	0.00	0.00	0.00	1,148.40	0.00
1 MESA DE JUNATS DE 1.60X.80X.75 COLOR CHOCOLATE	1,728.40	0.00	0.00	0.00	1,728.40	0.00
1 LIBRERO DE 1.40X.40X2.00 CON PUERTAS COLOR CHOCOLATE	9,744.00	0.00	0.00	0.00	9,744.00	0.00
1 LIBRERO DE 1.70X.40X2 CON PUETAS COLOR CHOCOLATE	8,584.00	0.00	0.00	0.00	8,584.00	0.00
6 SILLAS DE VISTA COLOR CAFE NEGRO BITONADO	3,062.40	0.00	0.00	0.00	3,062.40	0.00
1 MESA DE CENTRO DE .80X.40X.55 COLOR CHOCOLATE	719.20	0.00	0.00	0.00	719.20	0.00
10 SILLONES CH-100 COLOR NEGRO CROMADOS	33,524.00	0.00	0.00	0.00	33,524.00	0.00
1 SILLON OHE-205 CROMADO COLOR NEGRO	6,262.84	0.00	0.00	0.00	6,262.84	0.00
1 MESA DE JUNATS EN FORMA DE U DE 5.00X.60X.75	11,576.80	0.00	0.00	0.00	11,576.80	0.00
2 LIBREROS DE .65X.40X.90 CON PUERTAS COLOR CHOCOLATE	14,414.16	0.00	0.00	0.00	14,414.16	0.00



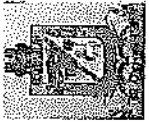
MUNICIPIO DE COQUIMATLAN, COL.  
Sistema Integral de Contabilidad Gubernamental  
ANALISIS DE SALDOS CONTABLES  
DEL 1 DE ENERO AL 31 DE MAYO DE 2020

Descripción	Saldo Anterior		Movimientos		Saldo Actual	
	Debe	Haber	Debe	Haber	Debe	Haber
1 ESCRITORIO DE 2.40X.80X.75 CON CAJONERA Y LATERAL CON CAJONERA	18,700.94	0.00	0.00	0.00	18,700.94	0.00
1 MESA DE CENTRO CON CRISTAL DE .80X.40X.55 COLOR CHOCOLATE	1,532.86	0.00	0.00	0.00	1,532.86	0.00
2 MESA ESQUINERA DE 60X60 CON CRISTAL COLOR CHOCOLATE	2,737.60	0.00	0.00	0.00	2,737.60	0.00
1 GAVETA COLGANTE DE 1.00X.40X.40 COLOR CEREZO CON NEGRO	2,030.00	0.00	0.00	0.00	2,030.00	0.00
1 MUEBLE PARA RED DE .86X.40X1.80 CON PATAS COLOR CREZO	4,292.00	0.00	0.00	0.00	4,292.00	0.00
1 ESCRITORIO DE 1.50X.60X.75 CON LATERAL DE 1.10X.45X.75 Y LIBRERO	6,878.80	0.00	0.00	0.00	6,878.80	0.00
3 CUBIERTAS DE ESCRITORIO DE 1.80X.75 DE 28 MM COLOR CHOCOLATE	3,584.40	0.00	0.00	0.00	3,584.40	0.00
3 PUENTES DE .90X.40 CON PORTA TECLADO	3,375.60	0.00	0.00	0.00	3,375.60	0.00
1 GAVETA COLGANTE DE 1.20X.40X.40 CONTRES PUERTAS	1,914.00	0.00	0.00	0.00	1,914.00	0.00
1 LIBRERO DE 1.10X.40X1.82 CON PUERTAS COLOR CHOCOLATE	4,628.40	0.00	0.00	0.00	4,628.40	0.00
1 MESA DE .70X.40X.72 CON ENTREPAÑO Y RODAJAS	800.40	0.00	0.00	0.00	800.40	0.00
1 MESA DE .70X.40X.75 CON ENTREPAÑOS Y NIVELADORES	754.00	0.00	0.00	0.00	754.00	0.00
1 MUEBLE TIPO GAVETA PARA COCINETA DE 1.76X.40X.60 CON PUERTAS COLOR CHOCOLATE	2,894.20	0.00	0.00	0.00	2,894.20	0.00
1 MUEBLE APARENTE DE 2.05X.60X.83 PARA COCINETA COLOR CHOCOLATE	2,424.40	0.00	0.00	0.00	2,424.40	0.00
1 MUEBLE TIPO GAVETA COLGANTE DE 1.47X.63X.60 CON PUERTAS COLOR CHOCOLATE	4,123.80	0.00	0.00	0.00	4,123.80	0.00
1 MUEBLE APARENTE DE 1.47X.63X93 CON PUERTAS COLOR CHOCOLATE	3,027.60	0.00	0.00	0.00	3,027.60	0.00
1 NICHOS PARA BANDERA DE TRES NIVELES COLOR CHOCOLATE	2,668.00	0.00	0.00	0.00	2,668.00	0.00
1 MESA DE CENTRO DE .80X.80 CON CRISTAL COLOR CHOCOLATE	2,367.56	0.00	0.00	0.00	2,367.56	0.00
1 CUBIERTA DE CRISTAL DE 1.90X.80	807.36	0.00	0.00	0.00	807.36	0.00
1 CUBIERTA DE CRISTAL DE 1.55X.40	330.60	0.00	0.00	0.00	330.60	0.00
1 CUBIERTA DE CRISTAL DE 2.10X.40	451.22	0.00	0.00	0.00	451.22	0.00
1 STAND DE PASTICO CORRUGADO 100% POLIPIPILENO	3,543.80	0.00	0.00	0.00	3,543.80	0.00
1 SALA MOD MANCHESTER 3-2-1	9,350.00	0.00	0.00	0.00	9,350.00	0.00




**MUNICIPIO DE COQUIMATLAN, COL.**  
**Sistema Integral de Contabilidad Gubernamental**  
**ANALISIS DE SALDOS CONTABLES**  
**DEL 1 DE ENERO AL 31 DE MAYO DE 2020**

Descripción	Saldo Anterior		Movimientos		Saldo Actual	
	Debe	Haber	Debe	Haber	Debe	Haber
1 RP-8010-TV SILLON EJEC. RESP. ALTO INORY MEC KNEE-TTL	6,495.77	0.00	0.00	0.00	6,495.77	0.00
2 ORV-54 SILLON DE VISTA CALEA IVORY	3,245.68	0.00	0.00	0.00	3,245.68	0.00
2 PODADORAS MURRAY 6.5HP BOLSA 22 LL 44	11,999.99	0.00	0.00	0.00	11,999.99	0.00
1 IMPRESORA MULTIFUNCIONAL HP F3050	1,200.00	0.00	0.00	0.00	1,200.00	0.00
1 ESTUFA AGROS MOD AFT1800T	4,593.01	0.00	0.00	0.00	4,593.01	0.00
1 BASCULA CON ESTIRAMIENTO CAMRY	4,749.97	0.00	0.00	0.00	4,749.97	0.00
13 BASCULA DE PUISO SENCILLA CAMRY	8,840.05	0.00	0.00	0.00	8,840.05	0.00
2 SET BAUNOMENTRO CON ESTETOSCOPIO DUJPLEX LUMED	1,409.99	0.00	0.00	0.00	1,409.99	0.00
13 RADIOGRABADORA SONY MOD.CFD-RG880CP	51,350.11	0.00	0.00	0.00	51,350.11	0.00
1 REPRODUCTOR DE VIDEO SONY XGA VPL-EX100	7,500.00	0.00	0.00	0.00	7,500.00	0.00
1 LAPTOP SONY VPCYB35AL/S,PLATA	7,769.99	0.00	0.00	0.00	7,769.99	0.00
1 CAMARA DIGITAL SONY W570	9,928.95	0.00	0.00	0.00	9,928.95	0.00
1 MESA DE MAYO,CROMADA.DE 1.20X80MTS.	3,364.00	0.00	0.00	0.00	3,364.00	0.00
1 PORTAFOLIO PARA LA COMPUTADORA SONY VPCEK20ALW BLANCA	710.00	0.00	0.00	0.00	710.00	0.00
1 MEMORIA USB KINGSTON 16 GB	350.00	0.00	0.00	0.00	350.00	0.00
1 MEMORIA DE 16 GB SD PARA CAMARA SONY MOD.DSCW570	700.00	0.00	0.00	0.00	700.00	0.00
1 BOCINAS PARA COMPUTADORA ACTEK SERIE 370	600.00	0.00	0.00	0.00	600.00	0.00
1 LECTOR DE MEMORIA CON ENTRADA ESB	150.00	0.00	0.00	0.00	150.00	0.00
3 LICUADORA PROCTOR SILEX MOD. 5317IR 3 VEL.	2,367.06	0.00	0.00	0.00	2,367.06	0.00
4 VAPORERAS DE ACERO VASCONIA	2,640.02	0.00	0.00	0.00	2,640.02	0.00
5 CUCHARON PARA AGUA VASCONIA	399.91	0.00	0.00	0.00	399.91	0.00
1 SILLA SECRETARIAL MOD-E-20 NEGRO	785.00	0.00	0.00	0.00	785.00	0.00
3 SILLAS SECRETARIALES COLOR VIÑO	1,397.25	0.00	0.00	0.00	1,397.25	0.00
2 SILLAS SECRETARIALES ERGONOMICO	1,999.85	0.00	0.00	0.00	1,999.85	0.00
2 SILLA JIFA DE VISITANTE	598.00	0.00	0.00	0.00	598.00	0.00
ESCALERA EXTENSION 494-28ESC.8.54 MTS.	2,116.00	0.00	0.00	0.00	2,116.00	0.00
8 COMPUTADORAS MARCA. HP MS2301A 2GB	87,447.02	0.00	0.00	0.00	87,447.02	0.00
PORTATIL EEE PC 1001PXD-EM17	4,599.99	0.00	0.00	0.00	4,599.99	0.00
CAMARA CLEAR SHORT 30	247.02	0.00	0.00	0.00	247.02	0.00
PORTACAMARA	25.00	0.00	0.00	0.00	25.00	0.00
MOTOBOMBA CENTRIFUGA HORIZONTAL MARCA EVANS MODELO 4HME0200A	3,880.00	0.00	0.00	0.00	3,880.00	0.00
AIRE ACONDICIONADO TIPO MINI SPLIT	48,394.04	0.00	0.00	0.00	48,394.04	0.00
GATO DE PATIN 3 TONELADAS TORIN	2,400.00	0.00	0.00	0.00	2,400.00	0.00




**MUNICIPIO DE COQUIMATLAN, COL.**  
Sistema Integral de Contabilidad Gubernamental  
**ANÁLISIS DE SALDOS CONTABLES**  
**DEL 1 DE ENERO AL 31 DE MAYO DE 2020**

Descripción	Saldo Anterior		Movimientos		Saldo Actual	
	Debe	Haber	Debe	Haber	Debe	Haber
EQUIPO KENWOOD MODELO TX 2302K, VHF , 16 CAVALES, 5 WATTS	8,725.21	0.00	0.00	0.00	8,725.21	0.00
MOTOBOMBA 1" KOSHIN 1.5 HP	4,200.00	0.00	0.00	0.00	4,200.00	0.00
DESBRIZADORA HUSQVARNA MODELO 345FR 45.7 CC.	69,045.01	0.00	0.00	0.00	69,045.01	0.00
PODADORA MTD 6.25 HP 21 CON BOLSA 3 EN 1	5,999.99	0.00	0.00	0.00	5,999.99	0.00
TRACTOR HUSQVARNA 23HP KOHLER 46	54,900.00	0.00	0.00	0.00	54,900.00	0.00
RADIO KENWOOD TK2302 S-B102888	5,800.00	0.00	0.00	0.00	5,800.00	0.00
TELEFONO UNILINEA KY TS 5500	930.00	0.00	0.00	0.00	930.00	0.00
VEHICULO TOYOTA HILUX DOB. CAB SR MODELO 2014 (3)	746,068.98	0.00	0.00	0.00	746,068.98	0.00
SEIS COMPUTADORAS ARMADAS	65,417.04	0.00	0.00	0.00	65,417.04	0.00
DOS MULTIFUNCIONAL LASER BROTHER. MFC-8710DW	12,191.60	0.00	0.00	0.00	12,191.60	0.00
IMPRESORA EPSON L 120	2,290.00	0.00	0.00	0.00	2,290.00	0.00
LAP TOP BUNDLE NANJ4	48,099.59	0.00	0.00	0.00	48,099.59	0.00
IMPRESORA HP DESIGNJET	87,114.46	0.00	0.00	0.00	87,114.46	0.00
REGULADOR DE VOLTAJE 300	1,450.00	0.00	0.00	0.00	1,450.00	0.00
NO BREAK SMART BIT	8,004.00	0.00	0.00	0.00	8,004.00	0.00
1 EQUIPO DE COMPUTO PORCESADOR INTEL 21.5 P	8,305.00	0.00	0.00	0.00	8,305.00	0.00
2 EQUIPO DE COMPUTO PROCESADOR INTEL 23 PL	19,540.00	0.00	0.00	0.00	19,540.00	0.00
8 EQUIPO COMPUTO PROCESADOR INTEL 21.5 P	74,800.00	0.00	0.00	0.00	74,800.00	0.00
1 EQUIPO DE COMPUTO PROCESADOR I5 4460	14,425.00	0.00	0.00	0.00	14,425.00	0.00
<b>MOBILIARIO Y EQUIPO EDUCACIONAL Y RECREATIVO</b>	<b>963,788.00</b>	<b>0.00</b>	<b>0.00</b>	<b>0.00</b>	<b>963,788.00</b>	<b>0.00</b>
OTRO MOBILIARIO Y EQUIPO EDUCACIONAL Y RECREATIVO	963,788.00	0.00	0.00	0.00	963,788.00	0.00
<b>EQUIPO DE DEFENSA Y SEGURIDAD</b>	<b>1,155,015.46</b>	<b>0.00</b>	<b>0.00</b>	<b>0.00</b>	<b>1,155,015.46</b>	<b>0.00</b>
OTROS BIENES MUEBLES PARA LA DEFENSA Y SEGURIDAD	1,155,015.46	0.00	0.00	0.00	1,155,015.46	0.00
<b>ACTIVOS DIFERIDOS</b>	<b>699,254.88</b>	<b>0.00</b>	<b>0.00</b>	<b>0.00</b>	<b>699,254.88</b>	<b>0.00</b>
<b>ESTUDIOS, FORMULACIÓN Y EVALUACIÓN DE PROYECTOS</b>	<b>699,254.88</b>	<b>0.00</b>	<b>0.00</b>	<b>0.00</b>	<b>699,254.88</b>	<b>0.00</b>
ESTUDIOS, FORMULACIÓN Y EVALUACIÓN DE PROYECTOS ESTRATEGICOS	699,254.88	0.00	0.00	0.00	699,254.88	0.00
<b>PASIVO</b>	<b>0.00</b>	<b>66,049,346.45</b>	<b>63,633,352.74</b>	<b>54,025,135.10</b>	<b>0.00</b>	<b>56,441,128.81</b>
<b>PASIVO CIRCULANTE</b>	<b>0.00</b>	<b>59,183,249.26</b>	<b>63,633,352.74</b>	<b>54,025,135.10</b>	<b>0.00</b>	<b>49,575,031.62</b>
<b>CUENTAS POR PAGAR A CORTO PLAZO</b>	<b>0.00</b>	<b>45,471,906.70</b>	<b>61,249,130.79</b>	<b>53,986,065.24</b>	<b>0.00</b>	<b>38,208,841.15</b>
<b>SERVICIOS PERSONALES POR PAGAR A CORTO PLAZO</b>	<b>0.00</b>	<b>6,426,436.95</b>	<b>24,954,050.43</b>	<b>24,247,241.42</b>	<b>0.00</b>	<b>5,719,627.94</b>



**MUNICIPIO DE COQUIMATLAN, COL.**  
**Sistema Integral de Contabilidad Gubernamental**  
**ANÁLISIS DE SALDOS CONTABLES**  
**DEL 1 DE ENERO AL 31 DE MAYO DE 2020**


Descripción	Saldo Anterior		Movimientos		Saldo Actual	
	Debe	Haber	Debe	Haber	Debe	Haber
<b>POR EL DEVENGO DE LA NÓMINA DEL PERSONAL DE CARÁCTER PERMANENTE</b>	<b>0.00</b>	<b>6,335,428.74</b>	<b>22,109,729.03</b>	<b>21,169,912.97</b>	<b>0.00</b>	<b>5,395,612.68</b>
<b>PERSONAL DE BASE SINDICALIZADO</b>		<b>47,471.82</b>	<b>288,304.89</b>	<b>288,304.89</b>	<b>0.00</b>	<b>47,471.82</b>
MA. DOLORES MENDEZ BENITEZ	0.00	2,993.17	6,717.29	6,717.29	0.00	2,993.17
ELIDA PADILLA SANDOVAL	3,128.70	0.00	1,040.00	1,040.00	3,128.70	0.00
SILVIA MEJIA NAVARRO	0.00	7,432.79	7,292.92	7,292.92	0.00	7,432.79
MARISOL DELGADO FRANCO	0.00	0.89	0.00	0.00	0.00	0.89
MARIBEL DELGADO FRANCO	0.00	0.89	2,021.88	2,021.88	0.00	0.89
ROGELIO BRUST VIRGEN	0.00	4,575.68	8,131.77	8,131.77	0.00	4,575.68
DORA BELINDA BENAVIDES RAMOS	0.00	0.89	5,279.82	5,279.82	0.00	0.89
ESPIÑOZA TORRES CANDELARIO	0.00	8,860.72	2,322.03	2,322.03	0.00	8,860.72
RIGOBERTO CASTRO CASTAÑEDA	0.00	0.00	2,950.00	2,950.00	0.00	0.00
EDUARDO FUENTES LOPEZ	0.00	1,815.36	6,227.31	6,227.31	0.00	1,815.36
ENRIQUE ALEJANDRO PRECIADO URISTA	0.00	5,446.07	10,321.72	10,321.72	0.00	5,446.07
ARTURO SERAFIN HERNANDEZ SANTANA	0.00	0.00	5,442.44	5,442.44	0.00	0.00
ENRIQUE GALVAN CASTELLANOS	2,679.81	0.00	2,674.22	2,674.22	2,679.81	0.00
ANA MARIBEL RAMIREZ ROSALES	0.00	0.00	3,467.75	3,467.75	0.00	0.00
GALVAN AGUILAR SILVIA ALEJANDRA	0.00	0.00	4,714.54	4,714.54	0.00	0.00
MA. LUCILA DELGADO FRANCO	0.00	1,540.83	1,540.83	1,540.83	0.00	1,540.83
DECENA MOLINA JOSE LUIS	0.00	0.00	5,724.74	5,724.74	0.00	0.00
CERVANTES COBIAN ENRIQUE ALEJANDRO	0.00	4,534.14	0.00	0.00	0.00	4,534.14
ROSARIO YAZMIN RINCON DELGADO	0.00	1,698.89	2,540.25	2,540.25	0.00	1,698.89
BAUDELIA HERNANDEZ CRUZ	0.00	0.00	6,718.59	6,718.59	0.00	0.00
MA. DEL ROSARIO SOTO RODRIGUEZ	0.00	9,823.64	1,794.15	1,794.15	0.00	9,823.64
PATRICIA DELGADO CARRILLO	0.00	0.00	7,447.57	7,447.57	0.00	0.00
MA. ESTHER REYES ZAMORA	0.00	0.00	1,377.32	1,377.32	0.00	0.00
NAVIEL RODEA VARGAS	0.00	0.00	4,935.30	4,935.30	0.00	0.00
MA. LUISA MEZA RAMIREZ	0.00	0.00	3,675.00	3,675.00	0.00	0.00
HERNANDEZ LOPEZ ARTURO	0.00	0.00	1,454.97	1,454.97	0.00	0.00
GUTIERREZ LOPEZ J. GUADALUPE	7,108.98	4,575.68	5,727.47	5,727.47	7,108.98	4,575.68
MARTIN A. ROLON MUNGUIA	0.00	0.00	22,500.00	22,500.00	0.00	0.00
JUAN VAZQUEZ TEODORO	3,187.20	0.00	0.00	0.00	3,187.20	0.00
HUGO CARDENAS GONZALEZ	0.00	0.00	4,900.00	4,900.00	0.00	0.00
J. GUADALUPE LOPEZ MOJICA	11,026.55	0.00	11,975.68	11,975.68	11,026.55	0.00
SIMON MUÑIZ MARTINEZ	0.00	4,575.68	4,575.68	4,575.68	0.00	4,575.68
CHRISTIAN JOEL MUÑIZ DELGADO	0.00	10,000.00	1,316.97	1,316.97	0.00	10,000.00
YADIRA NAVIEL FRANCO TOPETE	0.00	0.00	1,118.49	1,118.49	0.00	0.00



**MUNICIPIO DE COQUIMATLAN, COL.**  
**Sistema Integral de Contabilidad Gubemamental**  
**ANALISIS DE SALDOS CONTABLES**  
**DEL 1 DE ENERO AL 31 DE MAYO DE 2020**


Descripción	Saldo Anterior		Movimientos		Saldo Actual	
	Debe	Haber	Debe	Haber	Debe	Haber
LEON RINCON GUILLERMO	0.00	0.00	3,243.40	3,243.40	0.00	0.00
RICARDO LOPEZ SUAREZ	0.00	0.00	4,944.03	4,944.03	0.00	0.00
AURORA MONTES MICHÉL	0.00	0.00	896.51	896.51	0.00	0.00
NESTOR LOPEZ GONZALEZ	0.00	0.00	4,361.78	4,361.78	0.00	0.00
JESUS ANDRADE VENEGAS	0.00	0.00	2,927.31	2,927.31	0.00	0.00
ANA SUGEY LOPEZ SANTOYO	0.00	0.00	3,069.03	3,069.03	0.00	0.00
BELEN CERVANTES VARGAS	0.00	0.00	1,637.46	1,637.46	0.00	0.00
JOSE ALFREDO SOTO RODRIGUEZ	0.00	0.00	11,262.72	11,262.72	0.00	0.00
J. JESUS BENAVIDES RODRIGUEZ	0.00	0.00	1,935.37	1,935.37	0.00	0.00
NORMA PATRICIA COBIAN LARIOS	0.00	0.00	8,462.26	8,462.26	0.00	0.00
REYNALDA CASTAÑEDA AMADOR	0.00	0.00	5,100.90	5,100.90	0.00	0.00
BARRETO LOPEZ REYES	0.00	0.00	2,652.42	2,652.42	0.00	0.00
LIDIA ALEJANDRA LOPEZ TRUJILLO	0.00	0.00	2,719.34	2,719.34	0.00	0.00
JOSE ANTONIO GUZMAN ZUÑIGA	0.00	0.00	5,000.11	5,000.11	0.00	0.00
RAFAEL GALVAN CASTELLANOS	0.00	352.06	0.00	0.00	0.00	352.06
MANUEL CONTRERAS JIMENEZ	0.00	0.00	2,210.10	2,210.10	0.00	0.00
ANTONIO CERVANTES CAZARES	0.00	0.00	1,324.05	1,324.05	0.00	0.00
LIVIER SANTANA COBIAN	0.00	1,800.00	6,275.89	6,275.89	0.00	1,800.00
GENOVEVA URISTA GONZALEZ	0.00	0.00	698.30	698.30	0.00	0.00
RAMON MANZO ROSALES	0.00	0.00	1,970.56	1,970.56	0.00	0.00
GLORIA MELCHOR FLORES	0.00	0.00	1,904.48	1,904.48	0.00	0.00
ROSA EVELIA LARIOS NAVARRO	0.00	0.00	14,087.53	14,087.53	0.00	0.00
MARTA EUGENIA GALLARDO OSORIO	0.00	0.00	2,289.88	2,289.88	0.00	0.00
FRANCISCO ANDRADE VENEGAS	0.00	4,575.68	7,569.06	7,569.06	0.00	4,575.68
MANUEL RINCON RAMOS	0.00	0.00	1,699.00	1,699.00	0.00	0.00
MA. GUADALUPE VENEGAS BARAJAS	0.00	0.00	1,343.53	1,343.53	0.00	0.00
ABEL CARDENAS GUTIERREZ	0.00	0.00	10,192.34	10,192.34	0.00	0.00
MARIA CRUZ VENTURA MARTINEZ	0.00	0.00	2,982.20	2,982.20	0.00	0.00
ENRIQUETA SANTANA LLAMAS	0.00	0.00	1,659.52	1,659.52	0.00	0.00
OCHOA GUTIERREZ OSWALDO MANUEL	0.00	0.00	7,783.27	7,783.27	0.00	0.00
ABEL RINCON RAMOS	0.00	0.00	5,329.30	5,329.30	0.00	0.00
BENITES GUTIERREZ MA. ELENA	0.00	0.00	2,846.54	2,846.54	0.00	0.00
<b>PERSONAL DE BASE</b>	<b>2,485.21</b>	<b>0.00</b>	<b>24,815.96</b>	<b>24,815.96</b>	<b>2,485.21</b>	<b>0.00</b>
SILVIA OLAGUE CARRASCO	2,485.21	0.00	3,815.66	3,815.66	2,485.21	0.00
NORMA YESENIA JIMENEZ COBIAN	0.00	0.00	17,047.59	17,047.59	0.00	0.00
MARIA FLOREDA OROZCO	0.00	0.00	3,952.71	3,952.71	0.00	0.00
<b>PERSONAL DE CONFIANZA Y FUNCIONARIOS</b>	<b>0.00</b>	<b>1,940,318.64</b>	<b>4,788,897.82</b>	<b>4,791,452.30</b>	<b>0.00</b>	<b>1,942,873.12</b>





MUNICIPIO DE COQUIMATLAN, COL.  
Sistema Integral de Contabilidad Gubernamental  
ANALISIS DE SALDOS CONTABLES  
DEL 1 DE ENERO AL 31 DE MAYO DE 2020

Descripción	Saldo Anterior		Movimientos		Saldo Actual	
	Debe	Haber	Debe	Haber	Debe	Haber
ANTONIO PEREZ ALCALA	300.00	0.00	1,000.00	1,000.00	300.00	0.00
ROBERTO MORALES CONTRERAS	0.00	1,598.09	40,866.44	40,866.44	0.00	1,598.09
JOSE VICTOR MORAN LOPEZ	42,236.96	0.00	4,888.61	4,888.61	42,236.96	0.00
ADAME GUTIERREZ MA. GUADALUPE	0.00	8,413.72	38,607.85	35,055.34	0.00	4,861.21
H. AYUNTAMIENTO DE COQUIMATLAN, COLIMA	459,731.92	0.00	0.00	0.00	459,731.92	0.00
MA. CARMEN VARGAS CALVARIO	0.00	4,422.78	4,422.78	4,422.78	0.00	4,422.78
YOLANDA JIMENEZ VIDRIO	0.00	380,030.00	403,609.50	403,609.50	0.00	380,030.00
GUTIERREZ MORALES MARCELINO	0.00	20,028.00	14,028.00	14,028.00	0.00	20,028.00
ROBERTO GEORGE GALLARDO	0.00	7,500.00	24,000.00	24,000.00	0.00	7,500.00
JOSE JUAN MICHEL RAMIREZ	0.00	2,957.90	0.00	0.00	0.00	2,957.90
J. JESUS RODRIGUEZ RUIZ	0.00	1,500.00	12,000.00	12,000.00	0.00	1,500.00
MANZO PEREZ PABLO JAVIER	24,682.52	0.00	0.00	0.00	24,682.52	0.00
MICHEL RAMOS RAMON ALEJANDRO	0.00	12,000.00	12,000.00	12,000.00	0.00	12,000.00
MA. CARMEN ESPINDOLA IBARRA	0.00	1,140.00	1,140.00	1,140.00	0.00	1,140.00
LEOBARDO SANDOVAL GONZALEZ	0.00	16,671.37	0.00	0.00	0.00	16,671.37
JOSE ALFREDO GUTIERREZ COBARRUBIAS	0.00	1,140.00	1,140.00	1,140.00	0.00	1,140.00
JOSE DE JESUS LOPEZ DIAZ	0.00	1,140.00	1,140.00	1,140.00	0.00	1,140.00
MARTHA LAURA ORTEGA DELGADO	0.00	250.47	0.00	0.00	0.00	250.47
MAGALLAN RAMIREZ SANDRA	0.00	10.12	0.00	0.00	0.00	10.12
GUSTAVO OROZCO REYES	0.00	2,500.00	2,500.00	2,500.00	0.00	2,500.00
RUVALCABA VEGA MIRNA LORENA	0.00	2,132.00	0.00	0.00	0.00	2,132.00
CRUZ NAVARRO RAFAEL	0.00	36,000.00	36,000.00	36,000.00	0.00	36,000.00
JOSE LUIS FRANCO TOPETE	0.00	0.00	1,847.15	1,436.63	410.52	0.00
LUIS MIGUEL CASTELLANOS VALENCIA	0.00	12,333.32	12,333.32	12,333.32	0.00	12,333.32
WILIBALDO EPITACIO GUTIERREZ DUENAS	0.00	11,111.55	133,336.33	122,386.92	0.00	162.14
EDIVALDO ROSALES RICARTE	0.00	12,600.00	12,600.00	12,600.00	0.00	12,600.00
FERNANDO CARRILLO ZAMBRANO	0.00	3,800.00	3,800.00	3,800.00	0.00	3,800.00
JOSE ANTONIO ALCARAZ ROBLES	0.00	21,919.51	23,597.51	23,597.51	0.00	21,919.51
MIGUEL OROZCO CHAVEZ	0.00	30,887.50	27,387.50	27,387.50	0.00	30,887.50
EUGENIA MARGARITA JIMENEZ COBIAN	0.00	8,866.35	8,866.35	8,866.35	0.00	8,866.35
BEATRIZ ADRIANA RAMIREZ PADILLA	328.00	0.00	0.00	0.00	328.00	0.00
ARMANDO POLANCO PEREZ	0.00	5,000.00	23,609.50	23,609.50	0.00	5,000.00
MONICA LIZETTE GUTIERREZ MENDOZA	0.00	31,237.87	23,880.00	23,880.00	0.00	31,237.87
JOSE MANUEL GARCIA CHAVEZ	0.00	7,157.38	0.00	0.00	0.00	7,157.38
JORGE RIOS GUZMAN	0.00	3,617.21	3,617.21	3,617.21	0.00	3,617.21
NORBERTO ESCAREÑO AVIÑA	0.00	18,396.97	0.00	0.00	0.00	18,396.97
JOSE MERCADO PLASCENCIA	3,967.79	0.00	0.00	0.00	3,967.79	0.00



**MUNICIPIO DE COQUIMATLAN, COL.**  
**Sistema Integral de Contabilidad Gubernamental**  
**ANÁLISIS DE SALDOS CONTABLES**  
**DEL 1 DE ENERO AL 31 DE MAYO DE 2020**

Descripción	Saldo Anterior		Movimientos		Saldo Actual	
	Debe	Haber	Debe	Haber	Debe	Haber
GONZALO JUAREZ HERNANDEZ	0.00	10,428.83	10,428.83	10,428.83	0.00	10,428.83
JAIIME OROZCO CALVARIO	0.00	19,790.00	0.00	0.00	0.00	19,790.00
ENRIQUE CORTES GARCIA	0.00	19,760.00	19,760.00	19,760.00	0.00	19,760.00
SERGIO OCHOA MARTINEZ	0.00	1,000.00	1,000.00	1,000.00	0.00	1,000.00
MANUEL PIZANO RAMOS	290.33	0.00	6,895.75	6,895.75	290.33	0.00
JOSE DE JESUS MEJIA QUIJROZ	0.00	8,360.00	5,510.00	5,510.00	0.00	8,360.00
MARGARITO MARTINEZ AYALA	7,000.00	0.00	0.00	0.00	7,000.00	0.00
SALVADOR FUENTES PEDROZA	0.00	0.50	0.00	0.00	0.00	0.50
VICTOR MANUEL CALVARIO MONTAÑO	0.00	31,262.58	42,262.58	42,262.58	0.00	31,262.58
ERIKA ALEJANDRINA TEJEDA AGUILAR	0.00	31,600.00	31,600.00	31,600.00	0.00	31,600.00
LEONOR ALCARAZ MANZO	0.00	10,800.00	15,800.00	15,800.00	0.00	10,800.00
RAMIRO TOSCANO SANCHEZ	0.00	35,776.68	39,776.68	39,776.68	0.00	35,776.68
RAUL JUAREZ FLORIAN	0.00	1,928.00	954,993.03	954,993.03	0.00	1,928.00
LARIOS ORTEGA PEDRO	0.00	138,626.05	24,000.00	24,000.00	0.00	138,626.05
JOSE GUADALUPE BENAVIDES FLORIAN	0.00	1,082.11	0.00	0.00	0.00	1,082.11
RAMIRO REYES ESPINOZA	0.00	0.00	2,667.67	2,667.67	0.00	0.00
ANGELICA CELESTE MONTAÑO GARCÍA	0.00	16,583.33	7,125.00	7,125.00	0.00	16,583.33
RUBEN DIAZ FARIAS	0.00	3,000.00	3,000.00	3,000.00	0.00	3,000.00
SERGIO JESUS OCHOA MARTINEZ	0.00	4,166.35	4,166.35	4,166.35	0.00	4,166.35
JOSE APOLINAR SANCHEZ VARGAS	0.00	19,272.87	13,416.67	13,416.67	0.00	19,272.87
ERIKA ALEJANDRINA TEJEDA AGUILAR	0.00	0.00	0.00	0.00	0.00	0.00
JOSE GUADALUPE BENAVIDES FLORIAN	3,600.00	0.00	0.00	0.00	3,600.00	0.00
CONRADO VAZQUEZ NAVARRO	6,547.70	0.00	0.00	0.00	6,547.70	0.00
ORTEGA VILLASEÑOR JOSE LUCAS	0.00	3,617.21	0.00	0.00	0.00	3,617.21
JOSE ROSARIO GALARZA FLORES	0.00	13,730.74	8,976.00	8,976.00	0.00	13,730.74
RAUL PULIDO JUAREZ	2,000.00	0.00	0.00	0.00	2,000.00	0.00
JORGE FABIAN DE LA MORA TORRES	0.00	4,572.19	78,536.76	78,536.76	0.00	4,572.19
J. JESUS BARAJAS	0.00	21,811.45	15,806.96	15,806.96	0.00	21,811.45
RUIZ GEORGE LUIS ENRIQUE	0.00	3,617.21	0.00	0.00	0.00	3,617.21
MARIBEL MEDINA VACA	1,481.10	15,847.05	583.78	583.78	0.00	15,847.05
BASILIO SOLANO COBIAN	0.00	0.00	0.00	0.00	1,481.10	0.00
DUENAS ELIAS MA. DEL ROSARIO	0.00	0.00	1,000.00	1,000.00	0.00	0.00
JOSE LUIS CONTRERAS DE JESUS	0.00	0.00	1,000.00	1,000.00	0.00	0.00
GLORJA MARINA ESPINOZA GOMEZ	0.00	1,875.48	1,875.48	1,875.48	0.00	1,875.48
ENRIQUE LOPEZ OCHOA	0.00	6,170.00	11,000.00	11,000.00	0.00	6,170.00
JUAN FRANCISCO PEREZ GALLARDO	0.00	1,140.00	1,140.00	1,140.00	0.00	1,140.00
HERNANDEZ BELTRAN MARIA LOURDES	0.00	5,676.62	0.00	0.00	0.00	5,676.62
	0.00	750.00	750.00	750.00	0.00	750.00



**MUNICIPIO DE COQUIMATLAN, COL.**  
**Sistema Integral de Contabilidad Gubernamental**  
**ANÁLISIS DE SALDOS CONTABLES**  
**DEL 1 DE ENERO AL 31 DE MAYO DE 2020**

Descripción	Saldo Anterior		Movimientos		Saldo Actual	
	Debe	Haber	Debe	Haber	Debe	Haber
VELASCO LARIOS ABRAHAM ALEJANDRO	0.00	750.00	750.00	750.00	0.00	750.00
EFREN RUELAS BARAJAS	0.00	0.00	3,408.41	3,408.41	0.00	0.00
RIGOBERTO CHAVIRA VAZQUEZ	0.00	0.00	1,000.00	1,000.00	0.00	0.00
JOSE ESPERIDION SANDOVAL TADIEO	0.00	624.29	0.00	0.00	0.00	624.29
FERNANDO VILLAVICENCIO LUGO	0.00	114,535.00	0.00	0.00	0.00	114,535.00
MARIA DE LOURDES HERNANDEZ BELTRAN	0.00	3,900.00	3,900.00	3,900.00	0.00	3,900.00
JORGE LUNA BERNABE	0.00	24,337.98	60,997.64	60,997.64	0.00	24,337.98
JOSE REMIGIO JUAREZ LEON	0.00	10,557.00	6,757.00	6,757.00	0.00	10,557.00
JAIMIE USIEL VALENCIA HERNANDEZ	0.00	3,317.21	3,317.21	3,317.21	0.00	3,317.21
ALEJANDRO CEBALLOS QUIROZ	0.00	8,646.50	0.00	0.00	0.00	8,646.50
EMRIQUE GÓMEZ LÓPEZ	0.00	3,695.00	3,695.00	3,695.00	0.00	3,695.00
MARCO ANTONIO ESPÍRITU ISORDIA	0.00	9,224.21	0.00	0.00	0.00	9,224.21
MA. GUADALUPE GUTIÉRREZ NAVARRO	1,569.45	0.00	0.00	0.00	1,569.45	0.00
JESUS ADÁN NAVARRO GARCÍA	0.00	6,000.00	6,000.00	6,000.00	0.00	6,000.00
NICASIO GARCÍA ROSALES	0.00	9,492.00	7,192.00	7,192.00	0.00	9,492.00
ALCARAZ FLORES VÍCTOR MANUEL	0.00	3,600.00	0.00	0.00	0.00	3,600.00
ALEJANDRO CAMARENA VENTURA	0.00	14,000.00	10,000.00	10,000.00	0.00	14,000.00
CELINA ORTEGA SOLANO	3,983.85	0.00	0.00	0.00	3,983.85	0.00
JUDITH GUADALUPE DUARTE SÁNCHEZ	0.00	750.00	750.00	750.00	0.00	750.00
ANTONIO PEREZ LOPEZ	0.00	0.00	2,000.00	2,000.00	0.00	0.00
BERENICE RIOS AREVALOS	0.00	31,779.09	15,806.96	15,806.96	0.00	31,779.09
SILVESTRE VERDUZCO CORONA	0.00	8,400.00	8,400.00	8,400.00	0.00	8,400.00
JOSE LUIS MORFIN MATA	0.00	6,187.50	6,187.50	6,187.50	0.00	6,187.50
MARIA ALCAZAR CRUZ	0.00	300.00	300.00	300.00	0.00	300.00
SILVIA JANET CONTRERAS SEGOBIANO	0.00	6,756.52	4,356.52	4,356.52	0.00	6,756.52
ERIKA GUADALUPE ORDAZ PLONEDA	12,544.04	0.00	3,905.42	3,905.42	12,544.04	0.00
ANDRES ALBERTO OROZCO LARIOS	0.00	4,222.19	0.00	0.00	0.00	4,222.19
ANDRES ALBERTO OROZCO LARIOS	0.00	175.00	175.00	175.00	0.00	175.00
EDUARDO DE LA MORA HERRERA	0.00	3,617.21	0.00	0.00	0.00	3,617.21
JOSE NUÑEZ FIGUEROA	0.00	6,435.48	6,435.48	6,435.48	0.00	6,435.48
FLORENCIO LARIOS GAYTAN S.A DE C.V.	0.00	4,564.00	4,564.00	4,564.00	0.00	4,564.00
MIGUEL ANGEL VAZQUEZ QUEVEDO	0.00	3,900.00	0.00	0.00	0.00	3,900.00
JOHNATHAN JOHEL ZULLUAGA ORTIZ	0.00	2,000.00	2,000.00	2,000.00	0.00	2,000.00
VICTORIA HERNANDEZ GARCIA	0.00	4,000.00	4,000.00	4,000.00	0.00	4,000.00
JESUS OROZCO MORENO	0.00	35,294.48	15,806.96	15,806.96	0.00	35,294.48
VIRGINA MATA ROMERO	0.00	1,500.00	1,500.00	1,500.00	0.00	1,500.00
CAIN HERIBERTO DIAZ MOREN	0.00	4,000.00	4,000.00	4,000.00	0.00	4,000.00



**MUNICIPIO DE COQUIMATLAN, COL.**  
**Sistema Integral de Contabilidad Gubernamental**  
**ANALISIS DE SALDOS CONTABLES**  
**DEL 1 DE ENERO AL 31 DE MAYO DE 2020**

Descripción	Saldo Anterior		Movimientos		Saldo Actual	
	Debe	Haber	Debe	Haber	Debe	Haber
JORGE LUNA LARIOS	0.00	0.00	3,545.15	3,545.15	0.00	0.00
MARIA DE LOS ANGELES RUIZ RICO	0.00	6,600.00	6,600.00	6,600.00	0.00	6,600.00
J. GUADALUPE SALAZAR MARTINEZ	0.00	703.59	0.00	0.00	0.00	703.59
MARCO ANTONIO PADILLA AVILA	0.00	300.00	300.00	300.00	0.00	300.00
MARIA DE LOS ANGELES BARBOSA MARIA	0.00	4,000.00	4,000.00	4,000.00	0.00	4,000.00
SILVA BARAJAS BENJAMIN	0.00	1,000.00	0.00	0.00	0.00	1,000.00
ALEJANDRO LINO MICHEL	0.00	550.00	0.00	0.00	0.00	550.00
MARIA SUAREZ CORTIZ	0.00	2,000.00	2,000.00	2,000.00	0.00	2,000.00
FRANCISCO VEGA CARRILLO	0.00	5,752.10	14,197.40	14,197.40	0.00	5,752.10
SIRIA SARAI ESPINOSA OSEGUERA	132,756.60	0.00	4,297.80	4,297.80	132,756.60	0.00
SILVESTRE BERNAL PULIDO	0.00	22,480.00	0.00	0.00	0.00	22,480.00
JUAN PABLO OCHOA SAHAGUN	0.00	500.00	500.00	500.00	0.00	500.00
ROSA MARIA GONZALEZ LOPEZ	0.00	0.00	476,231.54	476,231.54	0.00	0.00
OSCAR IVAN OCHOA SAHAGUN	0.00	29,100.59	74,539.14	74,539.14	0.00	29,100.59
JESUS ADIN VALENCIA RAMIREZ	0.00	16,000.00	16,000.00	16,000.00	0.00	16,000.00
ALVA PAPELERIA, S.A. DE C.V.	0.00	243.48	243.48	243.48	0.00	243.48
RINCON MARTINEZ GABINO	0.00	0.00	2,950.00	2,950.00	0.00	0.00
MIREYA UREÑA MUÑOZ	0.00	44,000.00	44,000.00	44,000.00	0.00	44,000.00
EDGAR ENRIQUE GOMEZ LOPEZ	0.00	14,423.47	14,423.47	14,423.47	0.00	14,423.47
CONTRERAS CARDENAS CHRISTIAN DIONISIO	0.00	9,750.00	1,250.00	1,250.00	0.00	9,750.00
CESAR ROBLES MORENO	0.00	2,000.00	13,184.00	13,184.00	0.00	2,000.00
RAFAEL RENDON GARCIA	0.00	3,516.15	65,447.30	65,447.30	0.00	3,516.15
JUAN CARLOS RENDON GARCIA	0.00	0.00	65,447.30	65,447.30	0.00	0.00
IGNACIO PEREZ MARTINEZ	0.00	3,617.21	0.00	0.00	0.00	3,617.21
GONZALEZ GUZMAN MONTSERRAT	0.00	17,671.27	12,528.14	12,528.14	0.00	17,671.27
RODRIGUEZ CABELLOS OMAR ALEJANDRO	0.00	2,528.09	0.00	0.00	0.00	2,528.09
ADRIAN VEGA MARTINEZ	0.00	5,289.07	5,289.07	5,289.07	0.00	5,289.07
ADAN NIESTAS ESPINOZA	0.00	34,363.50	45,215.13	45,215.13	0.00	34,363.50
MIGUEL ANGEL VIZCAINO GONZALEZ	0.00	15,671.37	3,816.15	3,816.15	0.00	15,671.37
SERGIO RODRIGUEZ ROSALES	0.00	4,617.21	0.00	0.00	0.00	4,617.21
PEDRO VALENZUELA CERON	0.00	11,855.22	0.00	0.00	0.00	11,855.22
CORTES POLANCO ERNESTO	0.00	2,200.00	2,200.00	2,200.00	0.00	2,200.00
CRUZ MAGAÑA EDSON FELIPE	0.00	7,250.00	7,250.00	7,250.00	0.00	7,250.00
RAQUEL PEREZ GARCIA	0.00	10,966.26	2,565.28	2,565.28	0.00	10,966.26
ELISA DECENA MENDEZ	0.00	3,355.57	3,355.57	3,355.57	0.00	3,355.57
JUANA COBIAN RUELAS	0.00	0.00	1,171.27	1,171.27	0.00	0.00
SOCORRO GONZALEZ AVIÑA	0.00	0.00	2,970.78	2,970.78	0.00	0.00



**MUNICIPIO DE COQUIMATLAN, COL.**  
**Sistema Integral de Contabilidad Gubernamental**  
**ANÁLISIS DE SALDOS CONTABLES**  
**DEL 1 DE ENERO AL 31 DE MAYO DE 2020**

Descripción	Saldo Anterior		Movimientos		Saldo Actual	
	Debe	Haber	Debe	Haber	Debe	Haber
EDGAR GUADALUPE GUERRERO ROSALES	0.00	8,298.62	0.00	0.00	0.00	8,298.62
MACEDONIO GUERRERO ROSALES	0.00	27,662.18	27,662.18	27,662.18	0.00	27,662.18
FRANCISCO ALEJANDRO GARCIA NAVARRO	0.00	5,930.72	5,930.72	5,930.72	0.00	5,930.72
MACIAS JORGE ALEJANDRO	0.00	34,772.28	34,772.28	34,772.28	0.00	34,772.28
LUIS ENRIQUE PUGA VIRGEN	0.00	2,000.00	2,000.00	2,000.00	0.00	2,000.00
EDUARDO HEREDIA ROJAS	0.00	12,092.08	3,816.15	3,816.15	0.00	12,092.08
RUBEN PADILLA GUTIERREZ	0.00	0.00	6,720.07	6,720.07	0.00	0.00
HORACIO MONTES DE OCA LEON	0.00	3,816.15	3,816.15	3,816.15	0.00	3,816.15
NESTOR IVAN RAMIREZ MENDOZA	0.00	19,912.27	7,500.00	7,500.00	0.00	19,912.27
MARIO ALBERTO ALCARAZ GARCIA	0.00	27,662.18	15,806.96	15,806.96	0.00	27,662.18
PABLO FRANCISCO ARECHIGA OCHOA	0.00	3,816.15	3,816.15	3,816.15	0.00	3,816.15
MOISES CASTELLANO CASTREJON	0.00	12,666.35	12,666.35	12,666.35	0.00	12,666.35
RAQUEL MENDOZA LEON	0.00	0.00	0.00	0.00	0.00	0.00
BEATRIZ ADRIANA RAMIREZ PADILLA	0.00	9,881.86	9,881.86	9,881.86	0.00	9,881.86
PEDRO SALOME GALARZA FLORES	1,661.70	0.00	0.00	0.00	1,661.70	0.00
FRANCISCO JAVIER GUTIERREZ NUÑEZ	0.00	2,375.00	2,375.00	2,375.00	0.00	2,375.00
ABEL CARDENAS GONZALEZ	0.00	0.00	3,000.00	3,000.00	0.00	0.00
ALEJANDRO RAMIREZ ROSITAS	0.00	1,740.00	1,740.00	1,740.00	0.00	1,740.00
SALVADOR FUENTES PEDROZA	0.00	0.00	5,000.00	5,000.00	0.00	0.00
JUAN DIEGO RODRIGUEZ MICHEL	0.00	3,500.00	3,500.00	3,500.00	0.00	3,500.00
CRUZ MORAN EDGAR DANIEL	0.00	9,209.35	0.00	0.00	0.00	9,209.35
ALEJANDRA JANETH DE LA PAZ COBIAN	0.00	2,800.00	2,800.00	2,800.00	0.00	2,800.00
PEDRO DANIEL DIAZ GONZALEZ	0.00	3,516.15	0.00	0.00	0.00	3,516.15
PIÑEDA ZAMORA ADRIANA GUADALUPE	0.00	27,662.18	0.00	0.00	0.00	27,662.18
SANTANA YAÑEZ WILLIAM GIOVANNI	0.00	22,912.18	85,082.61	85,082.61	0.00	22,912.18
MA. TERESA GUERRERO PADILLA	0.00	0.00	5,000.00	5,000.00	0.00	0.00
JUAN DECENA MOLINA	0.00	0.00	9,794.42	9,794.42	0.00	0.00
MA. FELIX AGUILAR CASTAÑEDA	0.00	4,000.00	4,000.00	4,000.00	0.00	4,000.00
ARTURO VAZQUEZ LANGARICA	10,189.83	0.00	0.00	0.00	10,189.83	0.00
PAUL AHUMADA ZEPEDA	0.00	7,000.00	0.00	0.00	0.00	7,000.00
JOSE IGNACIO GONZALEZ CARRILLO	0.00	5,059.37	0.00	0.00	0.00	5,059.37
JESUS IVAN MORENTIN BALLESTEROS	0.00	10,472.25	3,490.75	3,490.75	0.00	10,472.25
JOSE FRANCISCO LANDIN PIZANO	0.00	15,625.00	10,750.00	10,750.00	0.00	15,625.00
GABRIEL RANGEL MARTINEZ	0.00	7,270.34	4,270.34	4,270.34	0.00	7,270.34
CARLOS CHAVIRA GEORGE	0.00	4,711.45	1,500.00	1,500.00	0.00	4,711.45
ISMAEL AMEZCUA CAMPOS	0.00	16,088.50	12,197.50	12,197.50	0.00	16,088.50
NESTOR ARIEL CARDENAS BARRAGAN	3,000.00	0.00	0.00	0.00	3,000.00	0.00



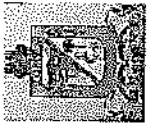
**MUNICIPIO DE COQUIMATLAN, COL.**  
**Sistema Integral de Contabilidad Gubernamental**  
**ANALISIS DE SALDOS CONTABLES**  
**DEL 1 DE ENERO AL 31 DE MAYO DE 2020**

Descripción	Saldo Anterior		Movimientos		Saldo Actual	
	Debe	Haber	Debe	Haber	Debe	Haber
MARIA ANGELICA PEREDIA HERNANDEZ	0.00	21,963.50	21,963.50	21,963.50	0.00	21,963.50
ESTEBAN AVALOS VAZQUEZ	0.00	9,482.00	9,482.00	9,482.00	0.00	9,482.00
JOSE ALFREDO MACIAS VILLATORO	0.00	15,890.08	12,099.08	12,099.08	0.00	15,890.08
CANDELARIA OROZCO ANAYA	0.00	4,425.00	1,425.00	1,425.00	0.00	4,425.00
JOEL CARRILLO BELTRAN	0.00	3,672.16	3,672.16	3,672.16	0.00	3,672.16
RUBEN CASTILLO ANGULO	0.00	28,662.18	15,806.96	15,806.96	0.00	28,662.18
JESUS MOJICA LOPEZ	0.00	4,000.00	4,000.00	4,000.00	0.00	4,000.00
FRANCISCO VAZQUEZ LANGARICA	0.00	43,547.23	19,241.80	19,241.80	0.00	43,547.23
JUAN HERIBERTO DELGADO LARIOS	4,336.69	0.00	0.00	0.00	4,336.69	0.00
JORGE ADALBERTO CALVARIO GUERRERO	0.00	4,000.00	0.00	0.00	0.00	4,000.00
J JESUS MEDINA SALCEDO	0.00	19,932.00	16,610.00	16,610.00	0.00	19,932.00
GIOVANNI ALEJANDRO ESTRADA ISLAS	0.00	38,053.80	31,430.30	31,430.30	0.00	38,053.80
ANDRES MARTINEZ SALINAS	0.00	3,325.00	3,325.00	3,325.00	0.00	3,325.00
ALVAREZ RICARDO GILBERTO	0.00	27,662.18	171,209.80	171,209.80	0.00	27,662.18
VAZQUEZ VAZQUEZ EFREN	0.00	9,705.22	0.00	0.00	0.00	9,705.22
SERGIO HERNANDEZ PIZANO	0.00	0.00	20,952.83	28,229.72	0.00	7,276.89
SOFIA CANDELARIA LOPEZ SAUCEDO	0.00	8,361.00	6,361.00	6,361.00	0.00	8,361.00
J. JESUS VALDOVINOS SAHAGUN	0.00	31,478.33	15,806.96	15,806.96	0.00	31,478.33
MENDOZA RAMOS MARIO BALDEMAR	0.00	23,683.94	14,233.74	14,233.74	0.00	23,683.94
JACOBO FRANCISCO GERARDO	0.00	13,175.19	13,175.19	13,175.19	0.00	13,175.19
TORRES PEREDIA EDUWIGES	0.00	11,855.22	0.00	0.00	0.00	11,855.22
LANDIN PIZANO AARON OSWALDO	0.00	11,855.22	0.00	0.00	0.00	11,855.22
DIAZ BENITEZ MAGDALENA ELIZABETH	0.00	27,662.18	15,806.96	15,806.96	0.00	27,662.18
JUAREZ GARCIA FRANCISCO	0.00	28,662.18	122,578.15	122,578.15	0.00	28,662.18
ANA KAREN MEJIA MARTINEZ	0.00	11,855.22	0.00	0.00	0.00	11,855.22
GUTIERREZ MARTINEZ EDGAR EDUARDO	0.00	24,035.50	15,164.00	15,164.00	0.00	24,035.50
RAMONA RAMIREZ FLORES	0.00	0.00	506.94	506.94	0.00	0.00
AGUILAR RAMIREZ ERNESTO	0.00	27,662.18	99,424.90	99,424.90	0.00	27,662.18
GUTIERREZ ISORDIA GUILLERMO	0.00	8,215.04	0.00	0.00	0.00	8,215.04
SILVA CORTES RICARDO FRANCISCO	0.00	5,356.61	0.00	0.00	0.00	5,356.61
SAUL RAMOS HERNANDEZ	0.00	3,000.00	0.00	0.00	0.00	3,000.00
ANDRES CONCEPCION MILANES MADRIGAL	0.00	11,855.22	0.00	0.00	0.00	11,855.22
GUTIERREZ LOPEZ PEDRO CESAR	0.00	10,276.26	0.00	0.00	0.00	10,276.26
RICARDO GUERRERO MORALES	3,797.00	0.00	0.00	0.00	3,797.00	0.00
PIZANO PEREZ MAYRA CITLALI	0.00	3,248.03	33,397.80	33,397.80	0.00	3,248.03
MARIA ELENA GARCIA CONTRERAS	0.00	1,900.00	0.00	0.00	0.00	1,900.00
MEDINA MONTAÑO JOSE LUIS	0.00	8,558.63	0.00	0.00	0.00	8,558.63



**MUNICIPIO DE COQUIMATLAN, COL.**  
 Sistema Integral de Contabilidad Gubernamental  
**ANALISIS DE SALDOS CONTABLES**  
**DEL 1 DE ENERO AL 31 DE MAYO DE 2020**

Descripción	Saldo Anterior		Movimientos		Saldo Actual	
	Debe	Haber	Debe	Haber	Debe	Haber
JUAN MIGUEL CASTILLO CRUZ	0.00	1,140.00	1,140.00	1,140.00	0.00	1,140.00
HECTOR MANUEL CISNEROS OLIVERA	0.00	1,875.48	1,875.48	1,875.48	0.00	1,875.48
GERMAN MALDONADO BAUTISTA	0.00	2,280.00	2,280.00	2,280.00	0.00	2,280.00
HERNANDO MAGAÑA MEZA	0.00	404.52	404.52	404.52	0.00	404.52
GABRIEL ALVAREZ MENDOZA	0.00	1,140.00	1,140.00	1,140.00	0.00	1,140.00
SARA OLIVIA MENDOZA	0.00	1,900.00	1,900.00	1,900.00	0.00	1,900.00
JUAN CARLOS PARTIDA VERA	0.00	20,877.50	17,086.50	17,086.50	0.00	20,877.50
EFRAIN ESPINOZA MENDOZA	0.00	2,161.26	723.42	723.42	0.00	2,161.26
GABRIEL GARCIA LOPEZ	0.00	2,932.02	977.34	977.34	0.00	2,932.02
MARIA PAULA MORENO OCHOA	0.00	4,000.00	4,000.00	4,000.00	0.00	4,000.00
CLAUDIA JANET ISLAS RESENDIZ	0.00	9,325.00	9,325.00	9,325.00	0.00	9,325.00
RAMIREZ FUENTES FERNANDO	0.00	20,000.00	9,000.00	9,000.00	0.00	20,000.00
ALAN FERNANDO CUEVA VEJAR	0.00	8,865.76	0.00	0.00	0.00	8,865.76
ARTURO RAMIREZ CRUZ	0.00	10,337.01	6,250.00	6,250.00	0.00	10,337.01
SARA OLIVIA MENDOZA	0.00	3,800.00	1,900.00	1,900.00	0.00	3,800.00
TERESA ALCALA CORDOVA	0.00	0.00	1,065.48	1,065.48	0.00	0.00
MA. GUADALUPE PRECIADO URISTA	0.00	0.00	1,456.50	1,456.50	0.00	0.00
ROBERTO MEJIA GUTIERREZ	0.00	0.00	1,446.98	1,446.98	0.00	0.00
RODRIGUEZ CHAVIRA RICARDO	0.00	0.00	3,173.63	3,173.63	0.00	0.00
JOSE ANTONIO PATIÑO PEREZ	0.00	11,250.00	3,750.00	3,750.00	0.00	11,250.00
JORGE JONATHAN MEJIA MARTINEZ	0.00	3,600.00	4,608.41	4,608.41	0.00	3,600.00
RINCON MARTINEZ MANUEL	0.00	10,360.89	0.00	0.00	0.00	10,360.89
HERNANDEZ LOPEZ LUIS ENRIQUE	0.00	9,602.12	5,000.00	5,000.00	0.00	9,602.12
ENRIQUE FIGUEROA FAJARDO	32,326.02	0.00	0.00	0.00	32,326.02	0.00
MANUEL MAGALLAN RINCON	0.00	5,670.00	51,108.55	51,108.55	0.00	5,670.00
AGUIRRE VERDUZCO IRMA	0.00	750.00	750.00	750.00	0.00	750.00
PIVEDA DELGADO ADOLFO	0.00	5,663.07	2,500.00	2,500.00	0.00	5,663.07
EMMANUEL ALEJANDRO MUNGUJA JUAREZ	0.00	0.00	132,081.39	132,081.39	0.00	0.00
MACIAS QUEVEDO JOSE CARLOS	1,020.00	0.00	0.00	0.00	1,020.00	0.00
DIAZ BENITEZ ERNESTO MANUEL	2,000.00	0.00	0.00	0.00	2,000.00	0.00
JUAN CARLOS CAMARENA CALVARIO	0.00	0.00	3,408.41	3,408.41	0.00	0.00
OSCAR MANUEL RUIZ GEORGE	0.00	0.00	1,283.00	1,283.00	0.00	0.00
JESUS ENRIQUE OLIVA MENDOZA	1,900.00	0.00	0.00	0.00	1,900.00	0.00
MARIA EXIGUIA FRANCISCO SANDOVAL	2,850.00	0.00	0.00	0.00	2,850.00	0.00
ANGELA LOPEZ MANCILLA	0.00	8,194.17	8,194.17	8,194.17	0.00	8,194.17
MARIA CANDELARIA SUAREZ VARGAS	2,292.82	0.00	0.00	0.00	2,292.82	0.00
JUAN CARLOS NERI ROSALES	0.00	1,500.00	1,500.00	1,500.00	0.00	1,500.00



MUNICIPIO DE COQUIMATLAN, COL.  
Sistema Integral de Contabilidad Gubernamental  
ANALISIS DE SALDOS CONTABLES  
DEL 1 DE ENERO AL 31 DE MAYO DE 2020

Descripción	Saldo Anterior		Movimientos		Saldo Actual	
	Debe	Haber	Debe	Haber	Debe	Haber
MARTHA ELENA ALCALA MACIAS	0.00	0.00	5,000.00	10,190.03	0.00	5,190.03
HORMISDAS ESCAMILLA ALCARAZ	0.00	0.00	6,000.00	6,000.00	0.00	0.00
DANIEL FLORES ORTEGA	0.00	0.00	5,000.00	5,000.00	0.00	0.00
ELMA LUXIOLA JMENEZ ZAMORA	0.00	0.00	6,000.00	6,000.00	0.00	0.00
ERIKA LIZETH CASTAÑEDA SANCHEZ	0.00	0.00	8,587.48	8,587.48	0.00	0.00
ENRIQUE RAMOS GALINDO	0.00	0.00	3,173.63	3,173.63	0.00	0.00
MARIANA CONTRERAS RAMOS	0.00	404.52	404.52	404.52	0.00	404.52
BAUDELIO RAMIREZ LOPEZ	0.00	404.52	404.52	404.52	0.00	404.52
SUSANA LETICIA HRNANDEZ RODRIGUEZ	0.00	404.52	404.52	404.52	0.00	404.52
BENJAMIN JURADO ORDAZ	0.00	404.52	404.52	404.52	0.00	404.52
NORMA ANGELICA CISNEROS OLTIVERA	0.00	404.52	404.52	404.52	0.00	404.52
MARIA VAZQUEZ FIGUEROA	0.00	404.52	404.52	404.52	0.00	404.52
JOSE ALFREDO DIAZ ESPINOZA	0.00	3,727.70	3,727.70	3,727.70	0.00	3,727.70
HUMBERTO RAFAEL FIGUEROA CORTES	0.00	993.99	993.99	993.99	0.00	993.99
JOSE ENRIQUE GUILLLEN LOPEZ	0.00	734.53	734.53	734.53	0.00	734.53
JESUS ARROYO CARDENAS	0.00	404.52	404.52	404.52	0.00	404.52
LUIS CONTRERAS RAMIREZ	0.00	2,000.00	2,000.00	2,000.00	0.00	2,000.00
MANUEL DENIZ RODRIGUEZ	0.00	2,000.00	2,000.00	2,000.00	0.00	2,000.00
MARIA EUGENIA LUJAN GUZMAN	0.00	0.00	1,000.00	1,000.00	0.00	0.00
DAIRA JOCELYN CERVANTES GUTIERREZ	0.00	0.00	3,000.00	3,000.00	0.00	0.00
MARLEN GUADALUPE LOPEZ PRECIADO	0.00	0.00	1,000.00	1,000.00	0.00	0.00
SAIRA MIUSETH AGUILAR HERNANDEZ	0.00	0.00	2,000.00	2,000.00	0.00	0.00
MONICA JANET CASTELLANO MENDOZA	0.00	0.00	1,000.00	1,000.00	0.00	0.00
RUBY ALEJANDRA GARCIA OCHOA	0.00	0.00	3,000.00	3,000.00	0.00	0.00
DEMETRIA CARRILLO CASTRO	0.00	0.00	3,000.00	3,000.00	0.00	0.00
MAGDALENA AGUILAR RICARDO	0.00	0.00	3,173.63	3,173.63	0.00	0.00
LUIS ANTONIO BANDERAS ARANDA	0.00	0.00	3,408.41	3,408.41	0.00	0.00
OSCAR URIEL BEJARANO SOLANO	0.00	0.00	3,408.41	3,408.41	0.00	0.00
JUAN CARLOS BUENOSTRO JIMENEZ	0.00	0.00	3,408.41	3,408.41	0.00	0.00
CLEMENTE CAMARENA CALVARIO	0.00	0.00	3,408.41	3,408.41	0.00	0.00
CESAR ALEJANDRO CAMPOS MENDEZ	0.00	0.00	3,408.41	3,408.41	0.00	0.00
PABLO CEBALLOS FERNANDEZ	0.00	0.00	3,408.41	3,408.41	0.00	0.00
ANGELA CRISTINA CHALE CHALE	0.00	0.00	3,408.41	3,408.41	0.00	0.00
MA DEL PILAR CRUZ HERNANDEZ	0.00	0.00	3,173.63	3,173.63	0.00	0.00
YESENIA ELIZABETH DE LA CRUZ SUAREZ	0.00	0.00	3,408.41	3,408.41	0.00	0.00
DAISY YOLANDA ESTRADA SANCHEZ	0.00	0.00	3,408.41	3,408.41	0.00	0.00
JAIME GARCIA CRUZ	0.00	0.00	3,173.63	3,173.63	0.00	0.00





MUNICIPIO DE COQUIMATLAN, COL.  
Sistema Integral de Contabilidad Gubernamental  
ANALISIS DE SALDOS CONTABLES  
DEL 1 DE ENERO AL 31 DE MAYO DE 2020

Descripción	Saldo Anterior		Movimientos		Saldo Actual	
	Debe	Haber	Debe	Haber	Debe	Haber
ORLANDO JOSUE HERNANDEZ GUTIERREZ	0.00	0.00	3,408.41	3,408.41	0.00	0.00
DANIEL JAUREZ GAMA	0.00	0.00	3,408.41	3,408.41	0.00	0.00
RICARDO ALFONSO MARTINEZ CRUZ	0.00	0.00	3,408.41	3,408.41	0.00	0.00
FATIMA ELIZANDRA MIRANDA GONZALEZ	0.00	0.00	3,408.41	3,408.41	0.00	0.00
DULCE MARIA MORENO OREGON	0.00	0.00	3,408.41	3,408.41	0.00	0.00
FERNANDO NAVARRO CHAVIRA	0.00	0.00	3,408.41	3,408.41	0.00	0.00
LIZBETH ESTEFANIA NAVARRO VENTURA	0.00	0.00	3,408.41	3,408.41	0.00	0.00
JOSE DE JESUS NUÑEZ SOLANO	0.00	0.00	3,408.41	3,408.41	0.00	0.00
ALEXIS ORTIZ PEREZ	0.00	0.00	3,408.41	3,408.41	0.00	0.00
ANAHI GUADALUPE PADILLA GUTIERREZ	0.00	0.00	3,408.41	3,408.41	0.00	0.00
OSCAR MIGUEL SANDOVAL RAMOS	0.00	0.00	3,408.41	3,408.41	0.00	0.00
EDWIN JOSEPHER SOBREVILLA CORONA	0.00	0.00	3,408.41	3,408.41	0.00	0.00
JUANA SUAREZ VARGAS	0.00	0.00	3,408.41	3,408.41	0.00	0.00
MARIO ENRIQUE TAPIA CASTRO	0.00	0.00	3,408.41	3,408.41	0.00	0.00
JOSE LUIS VARGAS ARELLANO	0.00	0.00	3,173.63	3,173.63	0.00	0.00
OSCAR JAVIER VARGAS ORDORICA	0.00	0.00	3,408.41	3,408.41	0.00	0.00
MARTA GALVAN CASTELLANOS	0.00	0.00	5,000.00	5,000.00	0.00	0.00
MARIA JUANA LEON REYES	0.00	0.00	3,000.00	3,000.00	0.00	0.00
MARCELA OCARAINZA PRUDENCIO	0.00	0.00	12,000.00	12,000.00	0.00	0.00
JUANA MORALES CARDENAS	0.00	0.00	1,000.00	1,000.00	0.00	0.00
AMELIA DIAZ TORRES	0.00	0.00	1,000.00	1,000.00	0.00	0.00
MARIA GUADALUPE PEREZ LOPEZ	0.00	0.00	1,000.00	1,000.00	0.00	0.00
CLAUDIA JANET PEREZ MEDINA	0.00	0.00	2,000.00	2,000.00	0.00	0.00
FERNANDO CHAVIRA VELASCO	0.00	0.00	2,000.00	2,000.00	0.00	0.00
GUILLERMINA CARRILLO VAZQUEZ	0.00	0.00	2,000.00	2,000.00	0.00	0.00
ZENAIDA SANCHEZ PEREZ	0.00	0.00	1,500.00	1,500.00	0.00	0.00
MIRIAM ALVAREZ CARRILLO	0.00	0.00	2,500.00	2,500.00	0.00	0.00
MA CONSUELO DENIZ GUTIERREZ	0.00	0.00	2,500.00	2,500.00	0.00	0.00
MA DE LOS MERSEDES ANDRADE CHAVEZ	0.00	0.00	2,000.00	2,000.00	0.00	0.00
GUSTAVO CONTRERAS ANDRADE	0.00	0.00	25,000.00	30,000.00	0.00	5,000.00
NATALIA CEJA AVALOS	0.00	0.00	2,500.00	2,500.00	0.00	0.00
CLAUDIA GUADALUPE CALVARIO CUEVAS	0.00	0.00	1,000.00	1,000.00	0.00	0.00
ROSA EVELIA ALVAREZ CARRILLO	0.00	0.00	3,000.00	3,000.00	0.00	0.00
MAYRA LEON TEJEDA	0.00	0.00	1,000.00	1,000.00	0.00	0.00
HILARIO TAPIA RAMIREZ	0.00	0.00	5,100.00	5,100.00	0.00	0.00
ANA LILIA RENTERIA QUEZADA	0.00	0.00	3,000.00	3,000.00	0.00	0.00
LORENZA AGUILAR NAVARRO	0.00	0.00	1,000.00	1,000.00	0.00	0.00



MUNICIPIO DE COQUIMATLAN, COL.  
Sistema Integral de Contabilidad Gubernamental  
ANALISIS DE SALDOS CONTABLES  
DEL 1 DE ENERO AL 31 DE MAYO DE 2020

Descripción	Saldo Anterior		Movimientos		Saldo Actual	
	Debe	Haber	Debe	Haber	Debe	Haber
MARIA ALICIA CRUZ AYALA	0.00	0.00	1,000.00	1,000.00	0.00	0.00
FRANCISCA AGUILLAR CHAVEZ	0.00	0.00	1,000.00	1,000.00	0.00	0.00
EDELMIRA BARAJAS CHAVEZ	0.00	0.00	1,000.00	1,000.00	0.00	0.00
ENRIQUETA ROSALES QUINTERO	0.00	0.00	1,000.00	1,000.00	0.00	0.00
MA. DEL REFUGIO SANCHEZ VEGA	0.00	0.00	600.00	600.00	0.00	0.00
MAYRA ALEJANDRA CARDENAS LARIOS	0.00	0.00	2,500.00	2,500.00	0.00	0.00
NORMA ARACELI ALVAREZ CARRILLO	0.00	0.00	3,200.00	3,200.00	0.00	0.00
SERGIO ARMANDO HERNANDEZ	0.00	0.00	1,600.00	1,600.00	0.00	0.00
MA GUADALUPE CONTRERAS JIMENEZ	0.00	0.00	3,000.00	3,000.00	0.00	0.00
JUAN MANUEL MARTINEZ ANDRADE	0.00	0.00	6,965.76	6,965.76	0.00	0.00
GLORIA BERENICE HERNANDEZ FLORES	0.00	0.00	2,000.00	2,000.00	0.00	0.00
ALICIA VIRGEN RAMIREZ	0.00	0.00	2,500.00	2,500.00	0.00	0.00
DULCE ANAHI SOTO SOLORIO	0.00	0.00	2,500.00	2,500.00	0.00	0.00
DULCE GUADALUPE JIMENEZ LOPEZ	0.00	0.00	1,500.00	1,500.00	0.00	0.00
FERNANDO PONCE PERALTA	0.00	0.00	3,000.00	3,000.00	0.00	0.00
GUADALUPE MONSERRAT SILVA MOJICA	0.00	0.00	7,867.62	7,867.62	0.00	0.00
SERRANO ORTEGA CARLOS ALBERTO	0.00	0.00	3,114.11	3,114.11	0.00	0.00
OSCAR EDUARDO VAZQUEZ FIGUEROA	0.00	0.00	3,000.00	3,000.00	0.00	0.00
MA. LUJISA ROSALES GRAJEDA	0.00	0.00	500.00	500.00	0.00	0.00
LUIS ALBERTO MEDINA SALCEDO	0.00	0.00	1,000.00	1,000.00	0.00	0.00
ZEILA MARIA EUGENIA MOLINA PIZANO	0.00	0.00	1,000.00	1,000.00	0.00	0.00
MARIA DE LOS ANGELES MELCHOR FLORES	0.00	0.00	500.00	500.00	0.00	0.00
CARMEN ROSARIO NICOLAS CRUZ	0.00	0.00	500.00	500.00	0.00	0.00
ERIKA MORAMAY MANZO CERVANTES	0.00	0.00	500.00	500.00	0.00	0.00
MA. DE JESUS CARDONA RODRIGUEZ	0.00	0.00	500.00	500.00	0.00	0.00
CARMEN FLORES RAMOS	0.00	0.00	2,000.00	2,000.00	0.00	0.00
MA AURELIA RUJZ	0.00	0.00	1,000.00	1,000.00	0.00	0.00
KARLA LIZETH GAMBOA CARDONA	0.00	0.00	500.00	500.00	0.00	0.00
ROSA CONTRERAS HERNANDEZ	0.00	0.00	500.00	500.00	0.00	0.00
MARIO CERVANTES VENEGAS	0.00	0.00	5,500.00	5,500.00	0.00	0.00
<b>DIETAS DEL CABILDO</b>	<b>0.00</b>	<b>94,369.97</b>	<b>89,136.69</b>	<b>89,136.69</b>	<b>0.00</b>	<b>94,369.97</b>
SERGIO HERNANDEZ TORRES	0.00	57,075.41	31,789.12	31,789.12	0.00	57,075.41
LINO CASTELLANOS ORLANDO	0.00	17,189.88	3,960.00	3,960.00	0.00	17,189.88
PIZANO ANGUJANO J GUADALUPE	15,000.00	0.00	9,206.82	9,206.82	15,000.00	0.00
ROBERTO NAVARRO LOPEZ	0.00	5,000.00	5,000.00	5,000.00	0.00	5,000.00
MARIA GUADALUPE DIAZ OROZCO	0.00	8,843.78	5,693.78	5,693.78	0.00	8,843.78
MARIA NEGRETE GAITAN	0.00	0.00	20,576.07	20,576.07	0.00	0.00



**MUNICIPIO DE COQUIMATLAN, COL.**  
**Sistema Integral de Contabilidad Gubernamental**  
**ANÁLISIS DE SALDOS CONTABLES**  
**DEL 1 DE ENERO AL 31 DE MAYO DE 2020**

Descripción	Saldo Anterior		Movimientos		Saldo Actual	
	Debe	Haber	Debe	Haber	Debe	Haber
ROBERTO ESPINOZA MORFIN	0.00	4,000.00	4,000.00	4,000.00	0.00	4,000.00
FELIPE DE JESUS MICHEL HERNANDEZ	0.00	7,685.90	3,685.90	3,685.90	0.00	7,685.90
PEREZ MEZA MAYRA ADRIANA	0.00	7,125.00	4,275.00	4,275.00	0.00	7,125.00
KARLA OSMARA MICHEL HERNANDEZ	0.00	1,500.00	0.00	0.00	0.00	1,500.00
MARIA DOLORES OLIVARES MICHEL	0.00	950.00	950.00	950.00	0.00	950.00
<b>OTROS SERVICIOS PERSONALES PERMANENTES</b>	<b>0.00</b>	<b>32,492.24</b>	<b>1,118.54</b>	<b>1,118.54</b>	<b>0.00</b>	<b>32,492.24</b>
NA MERCEDES TOPETE CARBAJAL	0.00	32,492.24	1,118.54	1,118.54	0.00	32,492.24
<b>CUENTA CONTABLE DE PROVISIONAMIENTOS DE NOMINAS</b>	<b>0.00</b>	<b>4,223,261.28</b>	<b>16,917,455.13</b>	<b>15,975,084.59</b>	<b>0.00</b>	<b>3,280,890.74</b>
CUENTA CONTABLE DE PROVISIONAMIENTO DE NOMINA	0.00	4,223,261.28	16,917,455.13	15,975,084.59	0.00	3,280,890.74
<b>POR EL DEVENGO DE LA NÓMINA DEL PERSONAL DE CARÁCTER EVENTUAL, DISTINTO A OBRA PÚBLICA</b>	<b>0.00</b>	<b>91,008.21</b>	<b>446,269.47</b>	<b>446,269.47</b>	<b>0.00</b>	<b>91,008.21</b>
<b>PERSONAL DE CONTRATO POR TIEMPO DETERMINADO</b>	<b>0.00</b>	<b>91,008.21</b>	<b>446,269.47</b>	<b>446,269.47</b>	<b>0.00</b>	<b>91,008.21</b>
JOSE ERNESTO HERNANDEZ LARIOS	0.00	2,040.00	2,040.00	2,040.00	0.00	2,040.00
JUAN CARLOS CAMARENA CARRASCO	0.00	19,950.00	9,975.00	9,975.00	0.00	19,950.00
JOSE CARRILLO VIRGEN	0.00	29,925.00	16,625.00	16,625.00	0.00	29,925.00
RAFAEL FIGUEROA ALCARAZ	0.00	0.00	205,000.00	205,000.00	0.00	0.00
LUIS MIGUEL JUAREZ CORTES	0.00	6,120.00	0.00	0.00	0.00	6,120.00
HUMBERTO GUERRERO MORALES	0.00	8,979.05	6,604.05	6,604.05	0.00	8,979.05
GOMEZ CRUZ JOSE ANTONIO	0.00	7,411.69	7,411.69	7,411.69	0.00	7,411.69
CAMARENA CARRASCO RUBEN	0.00	12,935.20	9,487.56	9,487.56	0.00	12,935.20
CAMARENA TRUJILLO ERIKA MONSERRAT	2,371.89	0.00	0.00	0.00	2,371.89	0.00
GUERRERO MORALES ELPIDIA	3,797.00	0.00	0.00	0.00	3,797.00	0.00
MIGUEL ROSALES OCHOA	0.00	6,000.00	0.00	0.00	0.00	6,000.00
CLAUDIA VILLA RIVERA	0.00	3,816.16	0.00	0.00	0.00	3,816.16
ANGELA PEREZ NUÑEZ	0.00	0.00	0.00	0.00	0.00	0.00
ELSY YAMILCA FLORES LEON	0.00	0.00	3,121.03	3,121.03	0.00	0.00
ESPERANZA MANZO PIZANO	0.00	0.00	2,592.04	2,592.04	0.00	0.00
GUSTAVO DELGADO AGUILAR	0.00	0.00	2,640.48	2,640.48	0.00	0.00
GUZMAN GIADAN'S LAURA INES	0.00	0.00	4,753.24	4,753.24	0.00	0.00
OSWALDO FRANCISCO ROSALES ORTEGA	0.00	0.00	10,784.08	10,784.08	0.00	0.00
RAMSES ENRIQUE CONTRERAS CARDENAS	0.00	0.00	3,321.03	3,321.03	0.00	0.00
TERESA DE JESUS MIRAMON GONZALEZ	0.00	0.00	3,121.03	3,121.03	0.00	0.00
GONZALO ROMAN GOMEZ CHAVEZ	0.00	0.00	2,640.48	2,640.48	0.00	0.00
MARIA LUCIA LOPEZ AGUILAR	0.00	0.00	2,642.10	2,642.10	0.00	0.00




**MUNICIPIO DE COQUIMATLAN, COL.**  
**Sistema Integral de Contabilidad Gubernamental**  
**ANÁLISIS DE SALDOS CONTABLES**  
**DEL 1 DE ENERO AL 31 DE MAYO DE 2020**

Descripción	Saldo Anterior		Movimientos		Saldo Actual	
	Debe	Haber	Debe	Haber	Debe	Haber
MIGUEL ANGEL AGUILAR RODRIGUEZ	0.00	0.00	2,642.10	2,642.10	0.00	0.00
PAULA CERVANTES CHAVEZ	0.00	0.00	2,642.10	2,642.10	0.00	0.00
RAMIREZ FLORES RAUL	0.00	0.00	4,543.81	4,543.81	0.00	0.00
SILVA LUNA AGUSTIN	0.00	0.00	2,686.10	2,686.10	0.00	0.00
GUIZAR FRANCO BERTHA	0.00	0.00	5,284.20	5,284.20	0.00	0.00
KAREN BERENICE CASTAÑEDA SANCHEZ	0.00	0.00	3,990.60	3,990.60	0.00	0.00
PAULINO PEREZ ALEJANDRO HAMMURABI	2,258.34	0.00	0.00	0.00	2,258.34	0.00
VINAJA URZUA CYNTHIA PATRICIA	0.00	2,258.34	0.00	0.00	0.00	2,258.34
RODOLFO TOSCANO CORTEZ	0.00	0.00	3,121.03	3,121.03	0.00	0.00
GUERRERO ROSALES EVANGELINA	0.00	0.00	3,963.15	3,963.15	0.00	0.00
COBIAN LOPEZ OLGA FABIOLA	0.00	0.00	3,963.15	3,963.15	0.00	0.00
BALLESTEROS CERVANTES IGNACIO	0.00	0.00	2,677.97	2,677.97	0.00	0.00
MENDEZ GALLEGOS SERGIO IGNACIO	0.00	0.00	3,121.03	3,121.03	0.00	0.00
RIVERA FARIAS BEATRIZ GUADALUPE	0.00	0.00	3,799.18	3,799.18	0.00	0.00
AGUILAR ROSALES NOEMI ALEXA	0.00	0.00	3,292.04	3,292.04	0.00	0.00
RAFAEL GUADALUPE FIGUEROA ALCARAZ	0.00	0.00	102,500.00	102,500.00	0.00	0.00
AGUILAR CARDENAS PAULA MARCELA	0.00	0.00	2,642.10	2,642.10	0.00	0.00
<b>POR EL DEVENGO DE CUOTAS Y APORTACIONES PATRONALES</b>	<b>0.00</b>	<b>0.00</b>	<b>2,398,051.93</b>	<b>2,631,058.98</b>	<b>0.00</b>	<b>233,007.05</b>
<b>POR LAS CUOTAS Y APORTACIONES A LA DIRECCIÓN DE PENSIONES CIVILES DEL ESTADO</b>	<b>0.00</b>	<b>0.00</b>	<b>2,398,051.93</b>	<b>2,631,058.98</b>	<b>0.00</b>	<b>233,007.05</b>
DIRECCIÓN DE PENSIONES CIVILES DEL ESTADO	0.00	0.00	2,398,051.93	2,631,058.98	0.00	233,007.05
<b>PROVEEDORES POR PAGAR A CORTO PLAZO</b>	<b>0.00</b>	<b>438,435.69</b>	<b>21,703,925.31</b>	<b>21,476,227.36</b>	<b>0.00</b>	<b>210,737.74</b>
<b>PROVEEDORES POR ADQUISICIÓN DE BIENES DE CONSUMO</b>	<b>0.00</b>	<b>1,432,038.12</b>	<b>1,945,179.27</b>	<b>1,959,122.18</b>	<b>0.00</b>	<b>1,445,981.03</b>
FLORENCIO LARIOS GAYTAN S.A DE C.V.	0.00	193,136.00	163,969.00	163,969.00	0.00	193,136.00
OLIVARES DECENA MARIA EDELMIRA	0.00	175.00	175.00	175.00	0.00	175.00
MUNGUJA MANZO ANA MARJA	0.00	2,983.99	2,984.00	2,984.00	0.00	2,983.99
J. JESUS VALENCIA VALENCIA	0.00	4,121.80	3,421.80	3,421.80	0.00	4,121.80
MIRANDA PEREZ MARIA DEL SOCORRO	0.00	19,598.50	19,598.50	19,598.50	0.00	19,598.50
JOSE ANGEL ALVAREZ GIL	0.00	12,147.50	11,324.50	11,324.50	0.00	12,147.50
ALICIA SANCHEZ ESPINOZA	0.00	1,800.00	1,800.00	1,800.00	0.00	1,800.00
COMERCIALIZADORA GURO 3H S.A. DE C.V.	0.00	1,072.96	1,072.96	1,072.96	0.00	1,072.96
RIOS BEAS ELOISA	0.00	1,028.50	8,470.00	8,470.00	0.00	1,028.50
ZAMORA OSORIO MARIBEL	0.00	47,129.03	38,869.82	38,869.82	0.00	47,129.03
LOREVA GUADALUPE AGUILAR ZAMORA	0.00	8,500.00	8,500.00	8,500.00	0.00	8,500.00
GRUPO DE TRABAJO NO.2 EJIDO FERNANDEZ	0.00	27,469.43	25,225.00	25,225.00	0.00	27,469.43




MUNICIPIO DE COQUIMATLAN, COL.  
Sistema Integral de Contabilidad Gubernamental  
ANALISIS DE SALDOS CONTABLES  
DEL 1 DE ENERO AL 31 DE MAYO DE 2020

Descripción	Saldo Anterior		Movimientos		Saldo Actual	
	Debe	Haber	Debe	Haber	Debe	Haber
OSCAR MUÑOZ SERRANO	25,078.73	0.00	54,805.00	54,805.00	25,078.73	0.00
ROCHA RAMIREZ HERMES	0.00	50.00	0.00	0.00	0.00	50.00
LAURA ALEJANDRA NATERA GONZALEZ	0.00	1,420.01	1,420.03	1,420.03	0.00	1,420.01
AHMADA VIZCAINO SALVADOR	0.00	1,020.29	24,767.61	24,767.61	0.00	1,020.29
SERRANO AMEZCUJA MARTIN	0.00	14,674.00	14,674.00	14,674.00	0.00	14,674.00
SAMUEL SALAZAR FUENTES	0.00	10,115.25	0.00	0.00	0.00	10,115.25
MOISES AGUILAR RAMIREZ	5,000.00	0.00	0.00	0.00	5,000.00	0.00
MA. IRMA LEON BALTAZAR	0.00	3,300.00	3,300.00	3,300.00	0.00	3,300.00
P. MSA PUBLICIDAD, S.A. DE C.V.	0.00	391.50	391.50	391.50	0.00	391.50
J. TOMÁS GUTIERREZ ALVARADO	7,979.00	0.00	0.00	0.00	7,979.00	0.00
MAYOREO DE COPIADORAS, S.A. DE C.V.	0.00	0.00	9,950.00	9,950.00	0.00	0.00
JARDIN HUSQVARNA Y AGRICOLA DE COLIMA S.A DE C.V.	0.00	15,530.04	57,017.45	61,908.19	0.00	20,420.78
BEVAVIDES CARDENAS EMMA	0.00	1,579.00	0.00	0.00	0.00	1,579.00
GUTIERREZ CHAM LUIS	0.00	3,500.00	0.00	0.00	0.00	3,500.00
CONSTRUCTORA SANTA RITA	0.00	50,000.00	0.00	0.00	0.00	50,000.00
MARISELA BARBOSA MICHEL	0.00	2,500.00	2,500.00	2,500.00	0.00	2,500.00
INGENIERIA EN SOFTWARE S.A DE C.V.	0.00	25,626.20	23,045.20	23,045.20	0.00	25,626.20
OTONIEL SOSA SOTO	0.00	6,586.84	9,609.51	9,609.51	0.00	6,586.84
OMETEOTL LEON URIBE CASTILLO	0.00	325,078.40	325,078.40	325,078.40	0.00	325,078.40
ANA ISABEL SANCHEZ GARCIA	0.00	2,958.00	2,958.00	2,958.00	0.00	2,958.00
ELVA AYDEE SANDOVAL HERNANDEZ	0.00	0.10	0.00	0.00	0.00	0.10
ANDRES VARGAS CRUZ	0.00	42,892.16	53,284.00	53,284.00	0.00	42,892.16
CATARINO RODRIGUEZ TRUJILLO	0.00	4,396.40	4,396.40	4,396.40	0.00	4,396.40
LUIS ALFREDO RODRIGUEZ GARCIA	0.00	7,656.00	7,656.00	7,656.00	0.00	7,656.00
JACQUELINE DELGADO RAMIREZ	0.00	1,679.00	599.00	599.00	0.00	1,679.00
JORGE ENRIQUE RINCON AGUILAR	0.00	5,325.00	5,325.00	5,325.00	0.00	5,325.00
MARIA LUISA ESPINOSA CONTRERAS	0.00	1,300.00	0.00	0.00	0.00	1,300.00
ADOLFO MENDOZA MARTINEZ	0.00	1,154.20	1,754.20	1,754.20	0.00	1,154.20
VICTORIA CONTRERAS TAPIA	0.00	44,723.77	9,707.97	9,707.97	0.00	44,723.77
MARYCRUZ AVIÑA NUÑEZ	0.00	13,804.00	29,403.62	29,403.62	0.00	13,804.00
SILVESTRE BERNAL PULIDO	18,500.00	0.00	0.00	0.00	18,500.00	0.00
RICARDO CEJA PEREZ	0.00	4,060.00	4,060.00	4,060.00	0.00	4,060.00
ROSA INES ROSALES GALVAN	0.00	5,573.80	5,573.80	5,573.80	0.00	5,573.80
HS COLIMA, S.A. DE C.V.	0.00	1,244.00	3,770.60	3,770.60	0.00	1,244.00
JOSE RUIELAS CORTEZ	0.00	32,004.00	34,279.00	34,279.00	0.00	32,004.00
PROVEEDORA HOSPITALARIA DE COLIMA, S.A. DE	4,605.38	0.00	0.00	0.00	4,605.38	0.00



MUNICIPIO DE COQUIMATLAN, COL.  
Sistema Integral de Contabilidad Gubernamental  
ANALISIS DE SALDOS CONTABLES  
DEL 1 DE ENERO AL 31 DE MAYO DE 2020

Descripción	Saldo Anterior		Movimientos		Saldo Actual	
	Debe	Haber	Debe	Haber	Debe	Haber
C.V.						
RENE GUTIERREZ MALDONADO	0.00	1,650.00	1,650.00	1,650.00	0.00	1,650.00
ALVA PAPELERIA, S.A. DE C.V.	0.00	7,050.48	45,051.26	49,993.43	0.00	11,992.65
JAVIER GONZALEZ CHAVEZ	0.00	128,581.20	163,148.13	163,148.13	0.00	128,581.20
SUPER KIOSKO S.A. DE C.V.	0.00	3,170.00	3,170.00	3,170.00	0.00	3,170.00
GRUPO GASOLINERO MINATITLAN COLIMA S.A. DE C.V.	0.00	356,388.02	326,874.00	326,874.00	0.00	356,388.02
CARLOS MUÑOZ DEL RIO	0.00	44,999.86	14,999.86	14,999.86	0.00	44,999.86
OSCAR PEDROZA RODRIGUEZ	0.00	90.00	11,110.00	13,930.00	0.00	2,910.00
SINDICATO DE TRABAJADORES AL SERVICIOS DEL H. AYUNTAMIENTO CONSTITUCIONAL DE COQUIMATLAN, COL.	0.00	0.00	262,408.35	262,408.35	0.00	0.00
SERGIO MESINA CAMACHO	0.00	1,850.00	1,850.00	1,850.00	0.00	1,850.00
CONGREGACION MARIANA TRINITARIA PROGRAMA DE MARIANA TRINITARIA	0.00	117.00	0.00	0.00	0.00	117.00
OUTDOORS DE VILLA DE ALVAREZ, SA DE CV	0.00	0.00	900.00	900.00	0.00	0.00
ALVARO OLIVO CHAVEZ	0.00	0.00	31,320.00	31,320.00	0.00	0.00
BLANCA MARISOL VENEGAS ZEPEDA	0.00	0.00	3,651.99	3,651.99	0.00	0.00
FERNANDO NAVARRO GONZALEZ	0.00	0.00	5,196.80	5,196.80	0.00	0.00
CARLOS RENE TERRIQUEZ REQUENA	0.00	0.00	37,977.01	37,977.01	0.00	0.00
JOSE GUADALUPE VAZQUEZ HIZAS	0.00	0.00	45,820.00	45,820.00	0.00	0.00
HECTOR FABIAN VILLALOBOS PEREZ	0.00	0.00	8,120.00	8,120.00	0.00	0.00
COPIGRAPHIC SA DE CV	0.00	0.00	5,830.00	5,830.00	0.00	0.00
GUSTAVO AVALOS VELAZQUEZ	0.00	0.00	1,365.00	1,365.00	0.00	0.00
JOSE MIGUEL RODRIGUEZ PEREZ	0.00	0.00	0.00	1,290.00	0.00	1,290.00
<b>PROVEDORES POR PRESTACIÓN DE SERVICIOS</b>	<b>0.00</b>	<b>5,143,930.48</b>	<b>11,244,863.35</b>	<b>11,003,222.49</b>	<b>0.00</b>	<b>4,902,289.62</b>
COMISION FEDERAL DE ELECTRICIDAD	0.00	320,263.89	366,322.81	366,322.81	0.00	320,263.89
RADIOMOVIL DIPSA S.A DE C.V.	0.00	5,586.00	0.00	0.00	0.00	5,586.00
TELEFONOS DE MEXICO S.A.B. DE C.V.	0.00	26,773.00	9,586.00	9,037.00	0.00	26,224.00
COMUNICACIONES NEXTEL DE MEXICO S.A. DE C.V.	0.00	133,709.17	0.00	0.00	0.00	133,709.17
GAS MENGUC S.A. DE C.V.	0.00	10,173.08	22,445.31	22,445.31	0.00	10,173.08
CONTRERAS CARDENAS CHRISTIAN DIONISIO	0.00	4,685.15	6,844.00	6,844.00	0.00	4,685.15
CONSTRUCTORA VILLA DE COLIMA SA DE CV	0.00	23,281.20	23,281.20	23,281.20	0.00	23,281.20
ARIAS MERINO JOSE FILEMON	0.00	7,357.91	0.00	0.00	0.00	7,357.91
ARCILLA LABS S. DE R.L. MI.	0.00	80,417.82	82,574.11	82,574.11	0.00	80,417.82
ZERMEÑO RAMOS JOSE LUIS	0.00	0.01	0.00	0.00	0.00	0.01
CAIXTO SANDOVAL LOPEZ	0.00	214.00	6,932.00	6,932.00	0.00	214.00
ALVAREZ LOPEZ HECTOR MIGUEL	0.99	0.00	0.00	0.00	0.99	0.00



**MUNICIPIO DE COQUIMATLAN, COL.**  
**Sistema Integral de Contabilidad Gubernamental**  
**ANALISIS DE SALDOS CONTABLES**  
**DEL 1 DE ENERO AL 31 DE MAYO DE 2020**


Descripción	Saldo Anterior		Movimientos		Saldo Actual	
	Debe	Haber	Debe	Haber	Debe	Haber
MORENO ORTIZ J. JESUS	0.00	5,837.00	1,374.60	1,374.60	0.00	5,837.00
MENDOZA FLORES BEATRIZ	0.00	10,425.20	59,064.40	54,633.20	0.00	5,994.00
TELEFONIA POR CABLE S.A. DE C.V.	0.00	33,168.02	113,042.02	127,547.02	0.00	47,673.02
EDITORIA DIARIO ECOS DE LA COSTA S.A. DE C.V.	0.00	1,794.50	487.50	487.50	0.00	1,794.50
EDITORIAL EL NOTICIERO DE MANZANILLO, S.A. DE C.V.	0.00	3,516.99	0.00	0.00	0.00	3,516.99
JOSE GUADALUPE PALACIOS GALVAN	0.00	30,361.14	30,361.14	30,361.14	0.00	30,361.14
MANUEL DUEÑAS GIL	0.14	0.00	0.00	0.00	0.14	0.00
HECTOR MANUEL DECEVA MOLINA	0.00	3,560.00	9,244.00	22,700.00	0.00	17,016.00
OSCAR MUNGUJA CHAVEZ	0.00	180.00	180.00	180.00	0.00	180.00
INFONACOT	0.00	38,273.26	1,647.32	1,647.32	0.00	38,273.26
APLICACIONES Y SERVICIOS DE INFORMACION EMPRESS SC	0.00	40,375.00	109,010.00	109,010.00	0.00	40,375.00
AD RADIAL DE OCCIDENTE S.A. DE C.V.	0.00	239,980.32	228,154.28	228,154.28	0.00	239,980.32
RUEDA IBARRA INOCENCIO	0.00	3,500.00	0.00	0.00	0.00	3,500.00
IMPULSORA PROMOBLEN S.A. DE C.V.	0.00	62,758.56	0.00	0.00	0.00	62,758.56
MARTINEZ MADRIGAL VERONICA	0.00	1,480.00	220.00	220.00	0.00	1,480.00
SEGUROS MONTERREY NEW YORK LIFE, S.A. DE C.V.	0.00	95,472.97	0.00	0.00	0.00	95,472.97
LEPE HERRERA JUSTINO MANUEL	0.00	242.35	0.00	0.00	0.00	242.35
PIZAMO VILLALOBOS NORMA YOLANDA	0.00	2,433.00	17,689.80	17,689.80	0.00	2,433.00
AUTOMOTRIZ RANCAGUA SA DE CV	0.00	2,558.05	418,804.00	418,804.00	0.00	2,558.05
GUTIERREZ YAÑEZ LEOPOLDO	0.00	3,884.71	1,054.90	1,054.90	0.00	3,884.71
AYALA RODRIGUEZ MARIO	0.00	219,935.86	168,271.31	168,271.31	0.00	219,935.86
DAVILA CERDA CESAR ALEJANDRO	0.00	678.71	0.00	0.00	0.00	678.71
CREATIVIDAD DE OCCIDENTE S.A. DE C.V.	0.02	0.00	0.00	0.00	0.02	0.00
SEGURIZAP DE COLIMA, S. DE R.L. MI	0.00	14,822.48	0.00	0.00	0.00	14,822.48
ALVARADO TRILLO AMPARO	0.00	45,219.57	5,995.20	5,995.20	0.00	45,219.57
PLAYERAS Y CAMISAS DE COLIMA S. DE R.L. DE C.V.	0.00	191,606.66	162,946.72	162,946.72	0.00	191,606.66
ELECON SUJINISTROS, S.A. DE C.V.	0.00	16,531.15	0.00	0.00	0.00	16,531.15
JIMENEZ AUTOCAMIONES, S.A. DE C.V.	0.00	3,447.67	8,536.42	31,127.42	0.00	26,038.67
VEGA VEGA ERNESTO	0.00	4,050.72	0.00	0.00	0.00	4,050.72
ARNOLDO HERRERA RAMOS	0.00	146,006.40	49,150.01	49,150.01	0.00	146,006.40
SALVADOR ENRIQUE CHAVEZ GARCIA	0.00	522,862.98	0.00	0.00	0.00	522,862.98
COSMEN CONSTRUCCIONES S.A. DE C.V.	0.00	11,000.00	0.00	0.00	0.00	11,000.00
VICTOR HUGO VIRGEN CANO	0.00	17,479.00	0.00	0.00	0.00	17,479.00
ERNESTO RAMOS LOPEZ	0.00	10,348.01	10,348.01	10,348.01	0.00	10,348.01
STAR PUBLICIDAD E IMPRESION, S.A. DE C.V.	0.00	25,743.88	29,836.36	29,836.36	0.00	25,743.88



**MUNICIPIO DE COQUIMATLAN, COL.**  
Sistema Integral de Contabilidad Gubernamental  
**ANÁLISIS DE SALDOS CONTABLES**  
**DEL 1 DE ENERO AL 31 DE MAYO DE 2020**

Descripción	Saldo Anterior		Movimientos		Saldo Actual	
	Debe	Haber	Debe	Haber	Debe	Haber
ENBOTTELLADORA AGA, S.A. DE C.V.	0.00	3,455.04	3,455.02	3,455.02	0.00	3,455.04
PROMOLEVY S.A. DE C.V.	0.00	5,026.72	5,026.67	5,026.67	0.00	5,026.72
EDITORIA DIARIO DE COLIMA S.A. DE C.V.	0.00	2,787.37	1,400.96	1,400.96	0.00	2,787.37
DE LA MORA DE LA MORA EDUARDO ARTURO	0.00	18,765.52	16,270.39	16,270.39	0.00	18,765.52
GRUPO ARCE DE COLIMA, S.A. DE C.V.	0.00	61,851.17	18,243.59	18,243.59	0.00	61,851.17
SERRANO AHUMADA RAMON	0.00	6,000.00	0.00	0.00	0.00	6,000.00
LIBERATO MALDONADO RODRIGUEZ	0.00	3,502.00	0.00	0.00	0.00	3,502.00
MÁRIA TRINIDAD PRECIADO MEDRANO	0.00	5,690.75	0.00	0.00	0.00	5,690.75
OSCAR VALLE RUVALCABA	0.00	1,751.00	0.00	0.00	0.00	1,751.00
FOTO COLOR RAPIDO DE NAVOJOA, S.A. DE C.V.	0.00	3,316.98	0.00	0.00	0.00	3,316.98
ASOCIACION DE MUN. PANISTAS DEL EDO. DE COLIMA A.C	0.00	2,037.48	0.00	0.00	0.00	2,037.48
PARTIDO ACCION NACIONAL	0.00	2,633.46	0.00	0.00	0.00	2,633.46
SUPER LIANTAS COLIMAN S.A. DE C.V.	0.00	9,364.66	9,364.66	9,364.66	0.00	9,364.66
VELAZQUEZ MERAZ EUSEBIO	0.00	960.00	0.00	0.00	0.00	960.00
HERRERA RINCON J. JESUS	0.00	1,478.01	0.00	0.00	0.00	1,478.01
COMPARAN SOTELO ISRAEL	0.00	9,600.00	0.00	0.00	0.00	9,600.00
CORONA QUIROZ ENRIQUE ISAAC	0.00	1,204.49	0.00	0.00	0.00	1,204.49
FELIPE HERRERA MORALES	0.00	8,625.00	0.00	0.00	0.00	8,625.00
PERIODICO EXCELSIOR SA DE CV	0.00	7,451.48	0.00	0.00	0.00	7,451.48
URIBE HERNANDEZ RODOLFO	0.00	4,830.00	0.00	0.00	0.00	4,830.00
PUBLICIDAD DE LA COSTA S.A. DE C.V.	0.00	1,500.34	0.00	0.00	0.00	1,500.34
SOSA SOTO OTOMIEL	0.00	6,749.87	0.00	0.00	0.00	6,749.87
RUBEN CASTILLO ANGILO	0.00	400.00	0.00	0.00	0.00	400.00
MA. DEL CARMEN VEGA	0.00	650.00	0.00	0.00	0.00	650.00
MA. DE JESUS ANGELES ALVAREZ	0.00	50.00	0.00	0.00	0.00	50.00
HECTOR MANUEL NUÑEZ DUEÑAS	0.00	50.00	0.00	0.00	0.00	50.00
LAURA CECILIA CABALLEROS	0.00	2,000.00	0.00	0.00	0.00	2,000.00
SAMUEL MUÑOZ GUERRERO	0.00	100.00	0.00	0.00	0.00	100.00
JOSE JUAN ALVAREZ BARBOSA	0.00	40.81	0.00	0.00	0.00	40.81
FRANCISCO JAVIER SANCHEZ	0.00	130.81	0.00	0.00	0.00	130.81
FEDERICO RENTERIA GARCIA	0.00	50.00	0.00	0.00	0.00	50.00
JOSE LUIS ESPINOZA	0.00	900.00	0.00	0.00	0.00	900.00
JESUS TIBURCIO ROMERO	0.00	50.00	0.00	0.00	0.00	50.00
ELVA CARRILLO ANDRADE	0.00	500.00	0.00	0.00	0.00	500.00
LORENA VILLASEÑOR BLANCO	0.00	100.00	0.00	0.00	0.00	100.00
OCHOA NEGRETE MA. DE JESUS	0.00	500.00	0.00	0.00	0.00	500.00





**MUNICIPIO DE COQUIMATLAN, COL.**  
Sistema Integral de Contabilidad Gubernamental  
**ANALISIS DE SALDOS CONTABLES**  
**DEL 1 DE ENERO AL 31 DE MAYO DE 2020**

Descripción	Saldo Anterior		Movimientos		Saldo Actual	
	Debe	Haber	Debe	Haber	Debe	Haber
JUAN MANUEL ALVAREZ BARBOSA	0.00	20.00	0.00	0.00	0.00	20.00
ROSA EVELIA LARIOS NAVARRO	0.00	500.00	0.00	0.00	0.00	500.00
HERIBERTO RUIZ ARAIZA	0.00	200.00	0.00	0.00	0.00	200.00
MARTIN ROSALES MEDINA	0.00	100.00	0.00	0.00	0.00	100.00
ALBERTO NUÑEZ PEREZ	0.00	3,000.00	0.00	0.00	0.00	3,000.00
NOEMI DIAZ TORRES	0.00	200.00	0.00	0.00	0.00	200.00
ISABEL LOPEZ CLAUDIO	0.00	300.00	0.00	0.00	0.00	300.00
MA. DE LA LUZ ORTEGA	0.00	158.00	0.00	0.00	0.00	158.00
JUANA LOPEZ REYES	0.00	1,700.00	0.00	0.00	0.00	1,700.00
JESUS RIVERA OLMO	0.00	500.00	0.00	0.00	0.00	500.00
RUBEN CAMARENA	0.00	3,000.00	0.00	0.00	0.00	3,000.00
QUINTIN MEJIA ESCORCIA	0.00	151.00	0.00	0.00	0.00	151.00
BRUNO MOJICA DECENA	0.00	100.00	0.00	0.00	0.00	100.00
ENRIQUE CASTILLO HERNANDEZ	0.00	500.00	0.00	0.00	0.00	500.00
LEOPOLDO CHAVEZ FLORES	0.00	100.00	0.00	0.00	0.00	100.00
MARIA DEL ROSARIO LARIOS ROSALES	0.00	100.00	0.00	0.00	0.00	100.00
SOFIA LUJANA ALCARAZ	232.00	0.00	0.00	0.00	232.00	0.00
EFRAIN VAZQUEZ LARIOS	0.00	13,300.00	0.00	0.00	0.00	13,300.00
GEORGE MONTES AGUSTIN	0.00	10,000.00	0.00	0.00	0.00	10,000.00
C.B.T.I.S. NO. 157	0.00	65.00	0.00	0.00	0.00	65.00
CHAVIRA ARCEO JOSE HECTOR	0.00	557.00	0.00	0.00	0.00	557.00
OSCAR RAMIREZ CARRILLO	0.00	8,050.00	0.00	0.00	0.00	8,050.00
WILVERT ANTONIO MAGALLON	0.00	3,502.00	0.00	0.00	0.00	3,502.00
JOSE APOLINAR SANCHEZ	0.00	6,000.00	0.00	0.00	0.00	6,000.00
JORGE ROMAN RODRIGUEZ MORALES	0.00	1,200.00	1,200.00	1,200.00	0.00	1,200.00
MARTHA PATRICIA RODRIGUEZ AVALOS	0.00	1,740.00	1,740.00	1,740.00	0.00	1,740.00
SECRETARIA DE DESARROLLO SOCIAL	6,665.10	0.00	0.00	0.00	6,665.10	0.00
EMBOTELLADORA DE COLIMA, S.A DE C.V.	0.00	0.00	14,875.20	14,875.20	0.00	0.00
ARMY UNIFORMES S.A. DE C.V.	0.00	0.00	35,948.40	71,896.80	0.00	35,948.40
CARDENAS ALCARAZ LORENA GUADALUPE	0.00	0.00	8,585.77	8,585.77	0.00	0.00
RAQUEL ESTRADA VARGAS	0.00	4,980.00	9,960.00	4,980.00	0.00	0.00
SOCIEDAD COOPERATIVA DE AUTOTRANSORTE COLIMA PUEBLO-JUAREZ, S.C.L.	0.00	8,700.00	11,900.00	11,900.00	0.00	8,700.00
ARTURO VERDUZCO MORENO	0.00	0.00	8,120.00	8,120.00	0.00	0.00
MA. CONCEPCION MENDOZA ALVAREZ	0.00	11,136.45	11,136.45	11,136.45	0.00	11,136.45
GRACIELA MENDEZ VILLANUEVA	0.00	22,216.20	19,111.20	19,111.20	0.00	22,216.20
MARIA HERNANDEZ GONZALEZ	0.00	3,712.00	3,016.00	3,016.00	0.00	3,712.00



**MUNICIPIO DE COQUIMATLAN, COL.**  
**Sistema Integral de Contabilidad Gubernamental**  
**ANALISIS DE SALDOS CONTABLES**  
**DEL 1 DE ENERO AL 31 DE MAYO DE 2020**

Descripción	Saldo Anterior		Movimientos		Saldo Actual	
	Debe	Haber	Debe	Haber	Debe	Haber
JOSE CARLOS VILLAREAL CARDENAS	0.00	2,406.07	22,795.91	29,171.62	0.00	8,781.78
LUIS GILBERTO PEREZ DE LEON ESPINOZA	0.00	2,099.83	2,099.83	2,099.83	0.00	2,099.83
MARIA CONCEPCION GOSCH MAASBERG	0.00	3,520.00	3,520.00	3,520.00	0.00	3,520.00
RAFAEL GARCIA GALINDO	0.00	40,872.58	6,322.00	6,322.00	0.00	40,872.58
SALVADOR FUENTES PEDROZA	0.00	2,570.00	0.00	0.00	0.00	2,570.00
MARIA TERESA CASTELLANOS REGALADO	0.00	11,600.00	11,600.00	11,600.00	0.00	11,600.00
ANDRES MENDEZ FLORES	0.00	10,160.00	10,160.00	10,160.00	0.00	10,160.00
JAVIER ORTIZ LONDAIZ	0.00	5,364.00	5,364.00	5,364.00	0.00	5,364.00
NETAHUALCOYOTL AMEZCUJA RENTERIA	0.00	180,368.32	159,442.04	159,442.04	0.00	180,368.32
MIGUEL AVALOS VERDUZCO	0.00	8,216.00	8,216.00	8,216.00	0.00	8,216.00
MOLINA SANTOS ANA YOLANDA	0.00	777.20	777.20	777.20	0.00	777.20
OSCAR RIVERA PACHECO	0.00	11,600.00	11,600.00	11,600.00	0.00	11,600.00
GOBIERNO DEL ESTADO DE COLIMA	22,829.12	0.00	154,229.69	176,999.69	59.12	0.00
MA. CARMEN RAMIREZ BARRERA	0.00	52,500.00	26,925.00	26,925.00	0.00	52,500.00
PEDRO PUENTE PEREZ	0.00	2,099.60	2,099.60	2,099.60	0.00	2,099.60
SALVADOR PEREZ RAMOS	0.00	4,060.00	4,060.00	4,060.00	0.00	4,060.00
H. AYUNTAMIENTO DE COQUIMATLAN, COLIMA	730,000.00	0.00	0.00	0.00	730,000.00	0.00
RAFAEL MENDOZA GODINEZ	0.00	16,000.00	0.00	0.00	0.00	16,000.00
ANTONIO WALBERTO FLORES GARCIA	0.00	9,089.99	9,089.99	9,089.99	0.00	9,089.99
CERVEZAS CUAUHTEMOC MOCTEZUMA. S.A DE C.V.	0.00	18,405.47	18,405.47	18,405.47	0.00	18,405.47
DARIO MORALES JIMENEZ	0.00	15,960.00	15,960.00	15,960.00	0.00	15,960.00
FIDELINA HERNANDEZ MAGAÑA	0.00	4,000.00	4,000.00	4,000.00	0.00	4,000.00
M. ELENA MICHEL FLORES	0.00	3,700.00	3,700.00	3,700.00	0.00	3,700.00
INTERMEDIA SISTEM S.A. DE C.V.	0.00	28,600.00	0.00	0.00	0.00	28,600.00
LILIA GUADALUPE ESCOTO MAGAÑA	0.00	5,716.99	5,716.99	5,716.99	0.00	5,716.99
ESTEBAN CAMPOS GALARZA	0.00	70,425.92	178,324.44	107,898.52	0.00	0.00
ABDON ROLON MACIEL	0.00	4,000.00	4,000.00	4,000.00	0.00	4,000.00
MAFRE TEPEYAC, S.A.	0.00	15,986.65	0.00	0.00	0.00	15,986.65
MA. DEL ROSARIO GUERRERO MEJIA	0.00	580.00	580.00	580.00	0.00	580.00
JOSE ANTONIO REYES GODINEZ	0.00	36,303.38	36,303.38	36,303.38	0.00	36,303.38
JEYER RODRIGUEZ LLAMAS	0.00	690.00	1,200.00	1,200.00	0.00	690.00
LUIS FRANCISCO LOPEZ MONTAÑO	0.00	41,620.00	41,620.00	41,620.00	0.00	41,620.00
MARIA GUADALUPE ROMERO GUZMAN	0.00	4,420.00	4,420.00	4,420.00	0.00	4,420.00
GERARDO YUKISHIRO MINAKATA MORENTIN	0.00	0.00	4,906.80	4,906.80	0.00	0.00
PLASENCIA ACUEDUCTO SA DE CV	0.00	895.00	895.00	895.00	0.00	895.00
SEGIJROS MAFRE TEPEYAC S.A.	0.00	79,683.70	0.00	0.00	0.00	79,683.70
MARCELINA FLORES VARGAS	0.00	5,500.00	5,500.00	5,500.00	0.00	5,500.00



**MUNICIPIO DE COQUIMATLAN, COL.**  
Sistema Integral de Contabilidad Gubernamental  
**ANALISIS DE SALDOS CONTABLES**  
**DEL 1 DE ENERO AL 31 DE MAYO DE 2020**

Descripción	Saldo Anterior		Movimientos		Saldo Actual	
	Debe	Haber	Debe	Haber	Debe	Haber
LUIS JORGE ORTIZ PICHARDO	0.00	479.08	479.08		0.00	479.08
CASA GALLARDO, S.A. DE C.V.	0.00	13,677.56	13,677.56		0.00	13,677.56
CARLOS ENRIQUE MONTES MICHEL	0.00	4,950.00	4,950.00		0.00	4,950.00
JOSE FORTUNATO GONZALEZ SOLIS	0.00	6,194.40	0.00	0.00	0.00	6,194.40
ANGEL ALFARO MARTINEZ	0.00	4,710.20	4,710.20		0.00	4,710.20
MARIA GUADALUPE AGUILERA LARA	0.00	1,300.00	1,300.00		0.00	1,300.00
HENRRY GAUDENCIO TEMA GONZALEZ	0.00	5,380.00	3,480.00		0.00	5,380.00
SALVADOR CALVARIO RODRIGUEZ	0.00	208.80	208.80		0.00	208.80
PROCOMEX COLIMA, S.A. DE C.V.	0.00	533.99	533.99		0.00	533.99
BLANCA LORENA LLAMAS CONTRERAS	0.00	4,703.05	4,703.05		0.00	4,703.05
FELIPA TRINIDAD MICHEL MAGAÑA	0.00	0.00	29,923.20		0.00	0.00
MARIA DE LOURDES MATA RODRIGUEZ	0.00	1,450.00	1,450.00		0.00	1,450.00
GOBIERNO DEL ESTADO DE COLIMA	0.00	0.00	21,285.00		0.00	0.00
INFRA S.A. DE C.V.	0.00	440.92	440.92		0.00	440.92
YOLANDA MORENO RENTERIA	0.00	556.80	556.80		0.00	556.80
FRANCISCO JAVIER REA MINUTO	0.00	45,000.00	45,000.00		0.00	45,000.00
ARIA CONSULTORES, S.C.	0.00	71,066.98	0.00	0.00	0.00	71,066.98
AARON PEREZ ORTEGA	0.00	10,440.00	10,440.00		0.00	10,440.00
HORACIO NARANJO GARIBAY	0.00	33,060.00	33,060.00		0.00	33,060.00
LUIS RINCON AGUILAR	0.00	7,616.00	7,616.00		0.00	7,616.00
FERNANDO ORTIZ PEREZ	0.00	6,090.00	6,090.00		0.00	6,090.00
PEREZ DE LA MORA, S.A. DE C.V.	0.00	1,005.96	1,005.96		0.00	1,005.96
BMC DE COLIMA, S.A. DE C.V.	0.00	1,320.00	1,320.00		0.00	1,320.00
FESTIMUNDO, S.A. DE C.V.	0.00	232.00	20,750.84		0.00	232.00
CESAR BARRETO VIELMAS	0.00	4,176.00	4,176.00		0.00	4,176.00
BATERIAS Y ACCESORIOS DE COLIMA, S.A. DE C.V.	0.00	3,757.92	6,077.92		0.00	3,757.92
SUCESORES DE DONACIANO TERRONES SERRANO	0.00	1,025.00	1,025.00		0.00	1,025.00
GUILLERMO MUÑOZ OLAGUE	0.00	3,000.00	3,000.00		0.00	3,000.00
MA. TERESA TORRES ALCARAZ	0.00	1,650.00	1,650.00		0.00	1,650.00
EDGAR VALDIVIA CARBAJAL	0.00	1,800.00	1,800.00		0.00	1,800.00
JUAN GABRIEL DE LA VEGA VADILLO	0.00	406.00	406.00		0.00	406.00
GRACIELA LUPERCIO CASTILLAS	0.00	0.00	2,850.00		0.00	0.00
PUCOMA S.C.	0.00	6,700.00	6,700.00		0.00	6,700.00
CARLOS CASTILLO HERNANDEZ	0.00	2,900.00	2,900.00		0.00	2,900.00
IRMA PATRICIA CRUZ IGLESIAS	0.00	8,700.00	8,700.00		0.00	8,700.00
ALICIA VELAZCO VACA	0.00	6,902.00	6,902.00		0.00	6,902.00
ELIAS RAMIREZ GALINDO	0.00	8,120.00	0.00	0.00	0.00	8,120.00




MUNICIPIO DE COQUIMATLAN, COL.  
Sistema Integral de Contabilidad Gubernamental  
ANALISIS DE SALDOS CONTABLES  
DEL 1 DE ENERO AL 31 DE MAYO DE 2020

Descripción	Saldo Anterior		Movimientos		Saldo Actual	
	Debe	Haber	Debe	Haber	Debe	Haber
ELECTRONICA-SATURNO DE COLIMA, S.A. DE C.V.	0.00	12,045.00	0.00	0.00	0.00	12,045.00
MARTHA OROZCO SANTA ANA	0.00	1,067.20	1,067.20	0.00	0.00	1,067.20
RAFAEL BATISTA REYES	0.00	6,000.00	6,000.00	0.00	0.00	6,000.00
FRANCISCO HARO RUIZ	0.00	2,204.00	0.00	0.00	0.00	2,204.00
CARNÉS ASADAS LAS BRASAS, S.A. DE C.V.	0.00	5,641.00	5,641.00	0.00	0.00	5,641.00
SUPER TALLERES COLIMA, S.A. DE C.V.	0.00	22,422.80	7,482.00	0.00	0.00	22,422.80
GUTIERREZ HERNANDEZ ARTURO	0.00	6,000.00	6,000.00	0.00	0.00	6,000.00
CIS DEL PACIFICO, S.A. DE C.V.	0.00	1,973.16	1,973.16	0.00	0.00	1,973.16
JOSE ALBERTO ANGUIANO SILVA	0.00	15,000.00	15,000.00	0.00	0.00	15,000.00
VICENTE ESPINOZA DENIZ	0.00	22,000.08	22,000.08	0.00	0.00	22,000.08
JAMETH OCEGUERA MENDOZA	0.00	19,894.00	19,894.00	0.00	0.00	19,894.00
AUTOPARTES JIMENEZ S.A. DE C.V.	0.00	958.64	0.00	0.00	0.00	958.64
COMUNIDAD FRATERNA POR UNA VIDA MEJOR, I.A.P.	0.00	420.00	420.00	0.00	0.00	420.00
AUTOPARTES ELECTRICAS KIKO S.A. DE C.V.	0.00	5,036.27	5,036.27	0.00	0.00	5,036.27
VICTORIA OROZCO RANGEL	0.00	31,917.98	31,917.98	0.00	0.00	31,917.98
CECILIO PIMENTEL OROZCO	0.00	62,645.35	62,645.35	0.00	0.00	62,645.35
DULCES TIPICOS REGIONALES REYES SA DE CV	0.00	3,357.99	3,357.99	0.00	0.00	3,357.99
JUAN GABRIEL NUÑEZ BAUTISTA	0.00	108,487.00	108,487.00	0.00	0.00	108,487.00
SANDRA IVETTE VENEGAS ZEPEDA	0.00	1,920.00	1,920.00	0.00	0.00	1,920.00
JUAN PIZANO ANDRADE	0.00	1,622.84	1,622.84	0.00	0.00	1,622.84
BERENICE HERNANDEZ REYES	0.00	1,740.00	1,740.00	0.00	0.00	1,740.00
GARMU GRUPO ENERGETICOS S.A. DE C.V.	0.00	846,861.67	1,976,469.21	0.00	0.00	959,977.45
GRACIELA GEORGE DENIZ	0.00	1,160.00	1,160.00	0.00	0.00	1,160.00
SECRETARIA DE HACIENDA Y CREDITO PUBLICO	0.00	0.00	1,599,049.00	0.00	0.00	1,599,049.00
VEVIC COMERCIALIZADORA S.A. DE C.V.	0.00	14,655.44	0.00	0.00	0.00	14,655.44
MA. DE LOURDES AZAHEL LLERENAS OROZCO	0.00	7,250.00	5,700.00	0.00	0.00	7,250.00
7 DOS COMUNICACION S.A. DE C.V.	0.00	2,500.00	2,500.00	0.00	0.00	2,500.00
HECTOR MANUEL URIBE HERNANDEZ	0.00	19,488.00	19,488.00	0.00	0.00	19,488.00
EFRAIN MEDINA ARAIZA	0.00	0.00	21,412.00	0.00	0.00	21,412.00
JOSE DE JESUS ORNELAS ARREOLA	0.00	2,958.00	2,958.00	0.00	0.00	2,958.00
CFESUMINISTRADOR DE SERVICIOS BASICOS	0.00	213,288.05	2,196,768.79	0.00	0.00	2,026,000.79
JESUS MURGUJA ESTRADA	0.00	1,740.00	1,740.00	0.00	0.00	1,740.00
SANDRA ELIZABET CONTRERAS OCHOA	0.00	5,005.00	5,005.00	0.00	0.00	5,005.00
OSCAR MARTIN SERRANO GARCIA	0.00	0.00	16,551.02	0.00	0.00	16,551.02
JORGE ALBERTO AYALA AVALOS	0.00	0.00	88,206.00	0.00	0.00	88,206.00
MA ISABEL MARTINEZ GARCIA	0.00	1,999.84	1,999.84	0.00	0.00	1,999.84
PRIMITIVO ASCENCIO MARTINEZ	0.00	0.00	3,500.00	0.00	0.00	3,500.00



**MUNICIPIO DE COQUIMATLAN, COL.**  
**Sistema Integral de Contabilidad Gubernamental**  
**ANALISIS DE SALDOS CONTABLES**  
**DEL 1 DE ENERO AL 31 DE MAYO DE 2020**

Descripción	Saldo Anterior		Movimientos		Saldo Actual	
	Debe	Haber	Debe	Haber	Debe	Haber
JORGE MANUEL PADILLA CONTRERAS	0.00	300,000.00	300,000.00	300,000.00	0.00	300,000.00
JOSE ENRIQUE ANAYA SILVA	0.00	12,400.00	12,400.00	12,400.00	0.00	12,400.00
MUNICIPIO DE CUAUHTEMOC COLIMA	0.00	20,000.00	0.00	0.00	0.00	20,000.00
J. JESUS ZAMORA VACA	0.00	8,800.00	8,800.00	8,800.00	0.00	8,800.00
PAULA CARRASCO GARCIA	0.00	0.00	0.00	2,088.00	0.00	2,088.00
BRYAN PALOMINO ANAYA	0.00	18,471.21	18,471.21	18,471.21	0.00	18,471.21
CESAR FERNANDO GONZALEZ CERVANTES	0.00	2,088.00	2,088.00	2,088.00	0.00	2,088.00
PEDRO PEREZ PRECIADO	0.00	1,500.00	1,500.00	1,500.00	0.00	1,500.00
JESUS DANIEL VIRGEN MORENO	0.00	3,294.40	0.00	0.00	0.00	3,294.40
JOSE CRUZ TENE RAMIREZ	0.00	6,380.00	6,380.00	6,380.00	0.00	6,380.00
MA. CARMEN GALLEGOS PEREZCHICA	0.00	1,844.40	1,844.40	1,844.40	0.00	1,844.40
VILLA HERMOSA GRANJAS SA DE CV	0.00	1,614.00	1,614.00	1,614.00	0.00	1,614.00
AZUCENA DE JESUS MENDOZA ZAMORA	0.00	1,400.00	1,400.00	1,400.00	0.00	1,400.00
ISAAC HERNANDEZ GARCIA	0.00	0.00	14,435.78	14,435.78	0.00	0.00
J. PEDRO CHIPRES ROMERO	0.00	4,640.00	52,812.04	52,812.04	0.00	4,640.00
LOS NARANJOS CAMPESTRE SA DE CV	0.00	2,696.00	2,696.00	2,696.00	0.00	2,696.00
GUILLERMO RAMIREZ VELASCO	0.00	3,978.80	18,135.44	18,135.44	0.00	3,978.80
PATRICIA PIZANO VILLALOBOS	0.00	0.00	17,200.92	17,200.92	0.00	0.00
JESUS AXEL ANDRADE AVALOS	0.00	0.00	8,000.00	8,000.00	0.00	0.00
MIGUEL ANGEL BENUTO BARAJAS	0.00	0.00	4,582.00	4,582.00	0.00	0.00
MA CARMEN GONZALEZ GUERRERO	0.00	0.00	8,120.00	8,120.00	0.00	0.00
MELINA VEGA CARRILLO	0.00	19,869.57	28,314.45	28,314.45	0.00	19,869.57
COORDINACION DE LOS SERVICIOS EDUCATIVOS DEL ESTADO DE COLIMA	0.00	0.00	979.23	979.23	0.00	0.00
CHRISTIAN RAMON MAGALLON GARCIA	0.00	0.00	59,160.00	59,160.00	0.00	0.00
GENARO GONZALEZ GAITAN	0.00	0.00	56,802.01	63,727.21	0.00	6,925.20
IRMA VENTURA CISNEROS	0.00	0.00	43,750.00	43,750.00	0.00	0.00
MARTIN EQUIHUA CERDA	0.00	0.00	1,740.00	1,740.00	0.00	0.00
RICARDO MEJIA MONTES	0.00	0.00	8,990.00	8,990.00	0.00	0.00
TIBURCIO CHAVIRA RODRIGUEZ	0.00	0.00	47,215.00	52,865.00	0.00	5,650.00
MANUEL PAVON MENDOZA	0.00	70,557.00	167,597.38	119,892.38	0.00	22,852.00
JOSE ALFREDO ROCHA RAMIREZ	0.00	0.00	8,211.00	15,742.00	0.00	7,531.00
SERGIO MERCADO RODRIGUEZ	0.00	0.00	5,336.00	5,336.00	0.00	0.00
LESLI NATALY MARQUEZ MORENO	0.00	0.00	1,299.20	1,299.20	0.00	0.00
SIXE CONSULTORIA LEGAL ESPECIALIZADA SC	0.00	162,400.00	255,200.00	162,400.00	0.00	69,600.00
RENE OROZCO CALVARIO	0.00	0.00	5,050.00	5,050.00	0.00	0.00
ACEVES CORTES CLEMENTE	0.00	71,032.60	149,086.20	78,053.60	0.00	0.00



**MUNICIPIO DE COQUIMATLAN, COL.**  
 Sistema Integral de Contabilidad Gubernamental  
**ANALISIS DE SALDOS CONTABLES**  
**DEL 1 DE ENERO AL 31 DE MAYO DE 2020**

Descripción	Saldo Anterior		Movimientos		Saldo Actual	
	Debe	Haber	Debe	Haber	Debe	Haber
LOPEZ GOMEZ AUIDEL	0.00	70,203.20	154,215.20	84,012.00	0.00	0.00
PUBLICIDAD DIGITAL EN MEDIOS DEL CENTRO DE MEXICO S. DE R.L. DE C.V.	0.00	0.00	197,200.00	197,200.00	0.00	0.00
JOEL SALAZAR ZAMORA	0.00	0.00	16,854.66	16,854.66	0.00	0.00
MA DOLORES DOMINGUEZ BENITEZ	0.00	0.00	6,216.00	6,216.00	0.00	0.00
LEOBARDO CHAVEZ GUIZAR	0.00	0.00	5,220.00	5,220.00	0.00	0.00
CARLOS HUGO LARIOS GONZALEZ	0.00	0.00	15,683.99	15,683.99	0.00	0.00
IVAN ALEJANDRO GUTIERREZ MACIAS	0.00	0.00	3,750.00	3,750.00	0.00	0.00
ALEJANDRA IBANEZ CHAVEZ	0.00	0.00	8,000.00	8,000.00	0.00	0.00
JOSE ALBERTO PEREZ QUIROZ	0.00	0.00	9,788.02	9,788.02	0.00	0.00
CARLOS DE LA MADRID GUEDEA	0.00	0.00	41,026.30	41,026.30	0.00	0.00
EMMANUEL MILANES CORTEZ	0.00	0.00	36,076.00	72,152.00	0.00	36,076.00
SALVADOR LLAMAS DENIZ	0.00	0.00	4,350.00	4,350.00	0.00	0.00
HDI SEGUROS SA DE CV	0.00	0.00	11,537.80	11,537.80	0.00	0.00
RAMON CASTELLANOS BARAJAS	0.00	0.00	17,724.00	17,724.00	0.00	0.00
MAQUINADOS INDUSTRIALES DE COLIMA, SA DE CV	0.00	0.00	7,540.00	7,540.00	0.00	0.00
<b>PROVEEDORES POR ARRENDAMIENTOS</b>	<b>0.00</b>	<b>23,424.67</b>	<b>25,424.67</b>	<b>25,424.67</b>	<b>0.00</b>	<b>23,424.67</b>
BEAS CORONA EMMA	0.00	3,033.00	3,033.00	3,033.00	0.00	3,033.00
EDITH CASTILLO ESPINOSA	0.00	1,000.00	0.00	0.00	0.00	1,000.00
LEPE HERRERA JOSE ANTONIO	0.00	3,213.20	3,213.20	3,213.20	0.00	3,213.20
CASTAÑEDA DOZAL ADELINA	0.00	2,262.00	2,262.00	2,262.00	0.00	2,262.00
CASTAÑEDA DOZAL GUSTAVO	0.00	13,076.47	13,076.47	13,076.47	0.00	13,076.47
SERRANO AHUMADA RAMON	3,000.00	0.00	0.00	0.00	3,000.00	0.00
LETICIA MONTES RAMIREZ	0.00	3,840.00	3,840.00	3,840.00	0.00	3,840.00
<b>ADEFAS</b>	<b>6,160,957.58</b>	<b>0.00</b>	<b>8,488,458.02</b>	<b>8,488,458.02</b>	<b>6,160,957.58</b>	<b>0.00</b>
ADEFAS	6,160,957.58	0.00	8,488,458.02	8,488,458.02	6,160,957.58	0.00
<b>CONTRATISTAS POR OBRAS PÚBLICAS POR PAGAR A CORTO PLAZO</b>	<b>0.00</b>	<b>5,297,228.69</b>	<b>5,189,800.33</b>	<b>146,523.95</b>	<b>0.00</b>	<b>253,952.31</b>
<b>CONTRATISTAS DE OBRAS DE PRESUPUESTO ANUAL</b>	<b>0.00</b>	<b>247,622.00</b>	<b>105,185.49</b>	<b>105,185.49</b>	<b>0.00</b>	<b>247,622.00</b>
<b>CONTRATISTAS DE OBRA PÚBLICA CON RECURSOS FAISM</b>	<b>0.00</b>	<b>246,605.23</b>	<b>94,157.44</b>	<b>94,157.44</b>	<b>0.00</b>	<b>246,605.23</b>
ANA MARIA QUIROZ RODRIGUEZ	0.00	155.00	39,811.44	39,811.44	0.00	155.00
EDGAR RENE CRUZ BENAVIDES	20,000.00	0.00	0.00	0.00	20,000.00	0.00
CORPORATIVO ELECTRICO TAPATIO, S.A. DE C.V.	0.00	54,346.00	54,346.00	54,346.00	0.00	54,346.00
SIGPOT	0.00	212,104.23	0.00	0.00	0.00	212,104.23
<b>CONTRATISTAS DE OBRA PÚBLICA CON RECURSOS TRANSFERIDOS DEL PROGRAMA</b>	<b>0.00</b>	<b>1,016.77</b>	<b>11,028.05</b>	<b>11,028.05</b>	<b>0.00</b>	<b>1,016.77</b>



**MUNICIPIO DE COQUIMATLAN, COL.**  
**Sistema Integral de Contabilidad Gubernamental**  
**ANALISIS DE SALDOS CONTABLES**  
**DEL 1 DE ENERO AL 31 DE MAYO DE 2020**

Descripción	Saldo Anterior		Movimientos		Saldo Actual	
	Debe	Haber	Debe	Haber	Debe	Haber
<b>FOPEDEP</b>						
CASTILLO TRINIDAD Y ASOCIADOS S.A DE C.V.	0.00	10,274.05	10,274.05	10,274.05	0.00	10,274.05
AZTECAS CONSORCIO INDUSTRIAL S.A. DE C.V.	0.00	754.00	754.00	754.00	0.00	754.00
JESUS MENDOZA DE HOYOS	10.00	0.00	0.00	0.00	10.00	0.00
EXCAVACIONES PROFESIONALES, S.A. DE C.V.	10,001.28	0.00	0.00	0.00	10,001.28	0.00
<b>CONTRATISTAS DE OBRA</b>	<b>0.00</b>	<b>5,049,606.69</b>	<b>5,084,614.84</b>	<b>41,338.46</b>	<b>0.00</b>	<b>6,330.31</b>
FRANCISCO ELIZALDE TREJO	0.00	1,296.72	0.00	0.00	0.00	1,296.72
JEMEHO SA DE CV	0.00	5,033.59	0.00	0.00	0.00	5,033.59
MARIO CEBALLOS GOMEZ	0.00	1,851,280.98	1,851,280.98	0.00	0.00	0.00
CHRISTIAN FERNANDO MONTE NEGRO RICARDO	0.00	453,555.03	453,555.03	0.00	0.00	0.00
LOGA PROYECTOS Y SERVICIOS S.A. DE C.V.	0.00	55,371.06	55,371.06	0.00	0.00	0.00
RAMON RAMIREZ VIRGEN	0.00	516,112.21	516,112.21	0.00	0.00	0.00
JUAN FRANCISCO ALVAREZ COVARRUBIAS	0.00	147,841.22	189,179.68	41,338.46	0.00	0.00
CONSTRUCCIONES, REMODELACIONES Y VITALIDADES S.A. DE C.V.	0.00	610,790.02	610,790.02	0.00	0.00	0.00
DANIEL RAMOS FLORES	0.00	804,075.53	804,075.53	0.00	0.00	0.00
HUGO ALBERTO FLORES LOPEZ	0.00	524,450.32	524,450.32	0.00	0.00	0.00
KARINA CACHO AMEZCUA	0.00	9,000.01	9,000.01	0.00	0.00	0.00
JAVIER CEJA REYES	0.00	25,000.01	25,000.01	0.00	0.00	0.00
LUIS ALBERTO AVILA SANCHEZ	0.00	29,999.99	29,999.99	0.00	0.00	0.00
GRUPO GASOLINERO MINATITLAN COLIMA S.A. DE C.V.	0.00	15,800.00	15,800.00	0.00	0.00	0.00
<b>TRANSFERENCIAS OTORGADAS POR PAGAR A CORTO PLAZO</b>	<b>0.00</b>	<b>577,616.26</b>	<b>4,069,753.81</b>	<b>3,162,917.16</b>	<b>329,220.39</b>	<b>0.00</b>
<b>TRANSFERENCIAS INTERNAS OTORGADAS A ENTIDADES PARAESTATALES/PARAMUNICIPALES NO EMPRESARIALES Y NO FINANCIERAS</b>	<b>0.00</b>	<b>129,000.00</b>	<b>162,000.00</b>	<b>162,000.00</b>	<b>0.00</b>	<b>129,000.00</b>
AGUSTIN GEORGE GALLARDO	15,000.00	0.00	0.00	0.00	15,000.00	0.00
JOSE GUADALUPE BEVAVIDES FLORIAN	0.00	144,000.00	162,000.00	162,000.00	0.00	144,000.00
<b>AYUDAS SOCIALES A PERSONAS FÍSICAS</b>	<b>0.00</b>	<b>15,004.00</b>	<b>29,894.00</b>	<b>29,894.00</b>	<b>0.00</b>	<b>15,004.00</b>
PAULINA VALENCIA CORTES	0.00	5,000.00	0.00	0.00	0.00	5,000.00
MA DEL SOCORRO HUERTA VAZQUEZ	0.00	16,200.00	25,200.00	25,200.00	0.00	16,200.00
FLORENCIO MENDEZ GUTIERREZ	0.00	8,300.00	0.00	0.00	0.00	8,300.00
MARIA DOLORES OLIVARES MICHEL	0.00	8,000.00	0.00	0.00	0.00	8,000.00
MARIA DOLORES OLIVARES MICHEL	8,000.00	0.00	0.00	0.00	8,000.00	0.00
SUSANA LETICIA HDEZ. RODRIGUEZ	1,800.00	0.00	0.00	0.00	1,800.00	0.00
MARIA CARDENAS OCCARANZA	1,500.00	0.00	0.00	0.00	1,500.00	0.00
MUNGUJA LOPEZ ANA MARIA	3,000.00	0.00	0.00	0.00	3,000.00	0.00



**MUNICIPIO DE COQUIMATLAN, COL.**  
 Sistema Integral de Contabilidad Gubernamental  
**ANALISIS DE SALDOS CONTABLES**  
**DEL 1 DE ENERO AL 31 DE MAYO DE 2020**

Descripción	Saldo Anterior		Movimientos		Saldo Actual	
	Debe	Haber	Debe	Haber	Debe	Haber
ESPINOZA GOMEZ GLORIA MARINA	2,500.00	0.00	0.00	0.00	2,500.00	0.00
JUAN ROSARIO PALACIOS GONZALEZ	2,000.00	0.00	0.00	0.00	2,000.00	0.00
MAGAÑA RODRIGUEZ FRANCISCO	570.00	0.00	0.00	0.00	570.00	0.00
CORTES AVALOS MARIO	0.00	1,680.00	0.00	0.00	0.00	1,680.00
JOSE LUIS CONTRERAS DE JESUS	2,800.00	0.00	0.00	0.00	2,800.00	0.00
MIGUEL LEON BALTAZAR	4,500.00	0.00	0.00	0.00	4,500.00	0.00
JOAQUIN LARIOS NERI	0.00	2,494.00	2,494.00	2,494.00	0.00	2,494.00
MARIA VILLALVAZO JIMENEZ	0.00	0.00	1,500.00	1,500.00	0.00	0.00
LORENZO GONZAGA BELTRAN	0.00	0.00	700.00	700.00	0.00	0.00
<b>AYUDAS SOCIALES A INSTITUCIONES</b>	<b>0.00</b>	<b>433,612.26</b>	<b>3,877,859.81</b>	<b>2,971,023.16</b>	<b>473,224.39</b>	<b>0.00</b>
DIF MUNICIPAL COQUIMATLAN	0.00	304,979.46	3,749,227.01	2,842,390.36	601,857.19	0.00
PATRONATO DEL CUERPO DE BOMBEROS COLIMA A.C.	0.00	128,632.80	128,632.80	128,632.80	0.00	128,632.80
<b>RETENCIONES Y CONTRIBUCIONES POR PAGAR A CORTO PLAZO</b>	<b>0.00</b>	<b>23,163,804.27</b>	<b>4,843,282.83</b>	<b>4,825,511.48</b>	<b>0.00</b>	<b>23,146,032.92</b>
<b>RETENCIONES A CONTRATISTAS Y PROVEEDORES</b>	<b>0.00</b>	<b>1,781,527.70</b>	<b>30,072.67</b>	<b>0.00</b>	<b>0.00</b>	<b>1,751,455.03</b>
<b>RETENCIONES A CONTRATISTAS</b>	<b>0.00</b>	<b>1,781,527.70</b>	<b>30,072.67</b>	<b>0.00</b>	<b>0.00</b>	<b>1,751,455.03</b>
0.05 % INSPECCION Y VIGILANCIA (EJERCICIO 2017 Y ANTERIORES)	0.00	405,351.48	0.00	0.00	0.00	405,351.48
0.05% CONSTRUCCION Y MANTENIMIENTO (EJERCICIO 2017 Y ANTERIORES)	0.00	241,453.24	0.00	0.00	0.00	241,453.24
1 % DE OBRAS DE BENEFICIO SOCIAL (EJERCICIO 2017 Y ANTERIORES)	0.00	591,803.79	0.00	0.00	0.00	591,803.79
0.05% C.M.I.C. (EJERCICIO 2017 Y ANTERIORES)	0.00	39,089.72	0.00	0.00	0.00	39,089.72
2 AL MILLAR (EJERCICIO 2017 Y ANTERIORES)	0.00	129,482.83	0.00	0.00	0.00	129,482.83
.1 % AUDITORIA SUPERIOR DE LA FEDERACION (EJERCICIO 2017 Y ANTERIORES)	0.00	20,182.75	0.00	0.00	0.00	20,182.75
5% AL MILL. INSPECCION Y VIGILANCIA SERUPU (EJERCICIO 2017 Y ANTERIORES)	0.00	4,284.37	0.00	0.00	0.00	4,284.37
5\$ AL MILL. MANTENIMETO DE AREAS RECREATIVAS (EJERCICIO 2017 Y ANTERIORES)	0.00	6,365.48	0.00	0.00	0.00	6,365.48
5 AL MILLAR CONSTRUCCION Y MANTENIMIENTO DE AREAS RECREATIVAS	0.00	154,355.90	30,072.67	0.00	0.00	124,283.23
5 AL MILLAR INSPECCION Y VIGILANCIA	0.00	154,355.90	0.00	0.00	0.00	154,355.90
RETENCION POR PENALIZACION DE OBRA	0.00	34,802.24	0.00	0.00	0.00	34,802.24
<b>RETENCIONES SOBRE REMUNERACIONES AL PERSONAL, DISTINTAS A IMPUESTOS</b>	<b>0.00</b>	<b>7,296,617.63</b>	<b>1,980,551.98</b>	<b>1,952,916.92</b>	<b>0.00</b>	<b>7,268,982.57</b>
RETENCIONES POR PRESTAMOS DE LA DIRECCION DE PENSIONES	0.00	478,522.25	0.00	757,564.93	0.00	1,236,087.18






**MUNICIPIO DE COQUIMATLAN, COL.**  
**Sistema Integral de Contabilidad Gubemamental**  
**ANALISIS DE SALDOS CONTABLES**  
**DEL 1 DE ENERO AL 31 DE MAYO DE 2020**

Descripción	Saldo Anterior		Movimientos		Saldo Actual	
	Debe	Haber	Debe	Haber	Debe	Haber
<b>RETENCIONES POR CUOTAS Y APORTACIONES SINDICALES</b>	<b>0.00</b>	<b>5,944,321.66</b>	<b>17,800.00</b>	<b>0.00</b>	<b>0.00</b>	<b>5,926,521.66</b>
CUOTA SINDICAL	1,847,478.46	0.00	0.00	0.00	1,847,478.46	0.00
10% FONDO DE AHORRO	0.00	5,266,633.33	0.00	0.00	0.00	5,266,633.33
DESCUENTO SINDICAL	0.00	2,188,410.79	17,800.00	0.00	0.00	2,170,610.79
BONO DE AHORRO	0.00	336,756.00	0.00	0.00	0.00	336,756.00
<b>RETENCIONES POR PENSIONES ALIMENTICIAS</b>	<b>206,126.82</b>	<b>0.00</b>	<b>76,816.59</b>	<b>74,941.54</b>	<b>208,001.87</b>	<b>0.00</b>
RETENCION VIA NOMINA PENSION ALIMENTICIA	206,126.82	0.00	76,816.59	74,941.54	208,001.87	0.00
<b>OTRAS RETENCIONES VIA NÓMINA</b>	<b>0.00</b>	<b>1,079,900.54</b>	<b>1,885,935.39</b>	<b>1,120,410.45</b>	<b>0.00</b>	<b>314,375.60</b>
INFONACOT	192,457.75	0.00	1,647.32	754.50	193,350.57	0.00
PROMOBIEN	98,050.45	0.00	0.00	0.00	98,050.45	0.00
PRESTAMO EMPRESA	0.00	10,642.96	0.00	0.00	0.00	10,642.96
PRESTAMO CAJA 15 DE MAYO	0.00	14,787.00	0.00	0.00	0.00	14,787.00
PROGRAMA APOYO	0.00	186,310.00	0.00	2,160.00	0.00	188,470.00
SEGURO DE VIDA	0.00	348,258.78	0.00	0.00	0.00	348,258.78
PRESTAMO CAJA POPULAR LA PROVIDENCIA	0.00	618,791.80	0.00	0.00	0.00	618,791.80
RETENCIONES PARA EL PARTIDO	0.00	626,217.19	0.00	0.00	0.00	626,217.19
DESCUENTOS NOMINALES	434,598.99	0.00	1,884,288.07	1,117,495.95	1,201,391.11	0.00
<b>RETENCIONES SOBRE REMUNERACIONES AL PERSONAL POR ISR POR ENTERAR</b>	<b>0.00</b>	<b>14,355,343.01</b>	<b>1,641,338.18</b>	<b>1,766,167.34</b>	<b>0.00</b>	<b>14,480,172.17</b>
RETENCIÓN DE IMPUESTO SOBRE LA RENTA	0.00	14,535,597.80	1,641,203.51	1,766,167.33	0.00	14,660,561.62
PAGO DE SUBSIDIO AL EMPLEO	180,254.79	0.00	134.67	0.01	180,389.45	0.00
<b>CONTRIBUCIONES FEDERALES</b>	<b>269,684.07</b>	<b>0.00</b>	<b>1,191,320.00</b>	<b>1,106,427.22</b>	<b>354,576.85</b>	<b>0.00</b>
INSTITUTO MEXICANO DEL SEGURO SOCIAL	269,684.07	0.00	1,191,320.00	1,106,427.22	354,576.85	0.00
<b>DEVOLUCIONES DE LA LEY DE INGRESO POR PAGAR A CORTO PLAZO</b>	<b>1,038.86</b>	<b>0.00</b>	<b>0.00</b>	<b>0.00</b>	<b>1,038.86</b>	<b>0.00</b>
DEVOLUCIONES A LA LEY DE INGRESOS DEL EJERCICIO ACTUAL	1,038.86	0.00	0.00	0.00	1,038.86	0.00
PAULA DELIA CASTILLO ANGULO	118.16	0.00	0.00	0.00	118.16	0.00
MANUEL ALFONSO DE JESUS MORALES	920.70	0.00	0.00	0.00	920.70	0.00
<b>OTRAS CUENTAS POR PAGAR A CORTO PLAZO</b>	<b>0.00</b>	<b>9,569,423.70</b>	<b>488,318.08</b>	<b>127,643.87</b>	<b>0.00</b>	<b>9,208,749.49</b>
CUENTAS POR PAGAR POR PRESTAMOS OTORGADOS A EMPLEADOS Y FUNCIONARIOS	0.00	10,040,255.52	383,114.66	22,440.45	0.00	9,679,581.31
<b>CUENTAS POR PAGAR A FUNCIONARIOS</b>	<b>0.00</b>	<b>9,490,551.67</b>	<b>383,114.66</b>	<b>22,440.45</b>	<b>0.00</b>	<b>9,129,877.46</b>
PROVISION AGUINALDO DE CONFIANZA	34,378.76	0.00	0.00	0.00	34,378.76	0.00
PROVISION APOYOS DE CABILDO	0.00	491,669.36	0.00	0.00	0.00	491,669.36
PROVISION DE PRESTACIONES PENDIENTES DE CUBRIR 2014	0.00	3,967,627.94	0.00	0.00	0.00	3,967,627.94



**MUNICIPIO DE COQUIMATLAN, COL.**  
 Sistema Integral de Contabilidad Gubernamental  
**ANALISIS DE SALDOS CONTABLES**  
**DEL 1 DE ENERO AL 31 DE MAYO DE 2020**

Descripción	Saldo Anterior		Movimientos		Saldo Actual	
	Debe	Haber	Debe	Haber	Debe	Haber
PROVISION DE NOMINAS	0.00	4,352,402.33	0.00	0.00	0.00	4,352,402.33
PROVISIONES PENDIENTE DE CUBRIR 2016 (PERSONAL)	0.00	460,104.21	355,142.51	22,440.45	0.00	127,402.15
COMPENSACIONES POR PAGAR	0.00	182,067.81	27,972.15	0.00	0.00	154,095.66
PROVISION POR PAGAR NOMINAS	0.00	71,058.78	0.00	0.00	0.00	71,058.78
<b>CUENTAS POR PAGAR A OTROS TRABAJADORES</b>	<b>0.00</b>	<b>549,703.85</b>	<b>0.00</b>	<b>0.00</b>	<b>0.00</b>	<b>549,703.85</b>
SUELDOS POR PAGAR	0.00	549,703.85	0.00	0.00	0.00	549,703.85
<b>PAGO POR RETENCIONES DE SERVICIOS PERSONALES</b>	<b>470,831.82</b>	<b>0.00</b>	<b>105,203.42</b>	<b>105,203.42</b>	<b>470,831.82</b>	<b>0.00</b>
ENRIQUE ALEJANDRO PRECIADO URISTA	0.00	211,786.92	0.00	0.00	0.00	211,786.92
CAJA POPULAR LA PROVIDENCIA	455,123.02	0.00	0.00	0.00	455,123.02	0.00
CAJA POPULAR 15 DE MAYO SC DE AP DE RL DE CV	8,077.00	0.00	0.00	0.00	8,077.00	0.00
OFELIA ANTONIO OCARANZA	500.00	0.00	0.00	0.00	500.00	0.00
MA. CARMEN NUÑEZ ESPINOZA	0.00	1,757.67	29,495.05	29,495.05	0.00	1,757.67
RETENCION ELABORACION DEL PLAN DE PREVISION SOCIAL	219,531.39	0.00	0.00	0.00	219,531.39	0.00
MAYRA LIZETH MARIANO REBOLLEDO	1,145.00	0.00	0.00	0.00	1,145.00	0.00
SANDRA AZUCENA ALEHI RAMIREZ GUZMAN	0.00	0.00	18,057.00	18,057.00	0.00	0.00
MA. DEL ROCIO MONTAÑO BELTRAN	0.00	0.00	26,178.90	26,178.90	0.00	0.00
KARLA ISABEL COBIAN GARCIA	0.00	0.00	5,818.16	5,818.16	0.00	0.00
GUADALUPE DEL ROSARIO HUERTA VAZQUEZ	0.00	0.00	25,654.31	25,654.31	0.00	0.00
<b>DOCUMENTOS POR PAGAR A CORTO PLAZO</b>	<b>0.00</b>	<b>74,274.31</b>	<b>1,999.84</b>	<b>1,999.84</b>	<b>0.00</b>	<b>74,274.31</b>
<b>OTROS DOCUMENTOS POR PAGAR A CORTO PLAZO</b>	<b>0.00</b>	<b>74,274.31</b>	<b>1,999.84</b>	<b>1,999.84</b>	<b>0.00</b>	<b>74,274.31</b>
NOTIFICADORES 2009	0.00	29,744.95	0.00	0.00	0.00	29,744.95
MA GUADALUPE MENDOZA	0.00	750.00	0.00	0.00	0.00	750.00
ROCIO HERNANDEZ FRAUSTOS	0.00	2,699.01	0.00	0.00	0.00	2,699.01
RAMONA VELASCO ARMENTA	1,500.00	0.00	0.00	0.00	1,500.00	0.00
MA ISABEL MARTINEZ JIMENEZ	0.00	1,999.84	1,999.84	1,999.84	0.00	1,999.84
FERMIN OROZCO LOMELI	0.00	99.20	0.00	0.00	0.00	99.20
MA CANDELARIA SUAREZ VARGAS	800.00	0.00	0.00	0.00	800.00	0.00
ROSA ELENA CARDENAS	0.00	140.00	0.00	0.00	0.00	140.00
FIDELINA LEMUS GONZALEZ	0.00	600.00	0.00	0.00	0.00	600.00
ENRIQUE CARDENAS CERVANTES	0.00	12.43	0.00	0.00	0.00	12.43
AGUSTIN GEORGE GALLARDO	0.00	15,000.00	0.00	0.00	0.00	15,000.00
MA ROSARIO LARIOS ROSALES	200.00	0.00	0.00	0.00	200.00	0.00
ELVIRA OLIVERA MENDOZA	0.00	800.00	0.00	0.00	0.00	800.00
JOSE CUAHUTEMOC MORENO	0.00	800.00	0.00	0.00	0.00	800.00



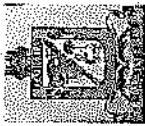
MUNICIPIO DE COQUIMATLAN, COL.  
Sistema Integral de Contabilidad Gubernamental  
ANALISIS DE SALDOS CONTABLES  
DEL 1 DE ENERO AL 31 DE MAYO DE 2020

Descripción	Saldo Anterior		Movimientos		Saldo Actual	
	Debe	Haber	Debe	Haber	Debe	Haber
LUIS ALFONSO GARCIA CAMPOS	500.00	0.00	0.00	0.00	500.00	0.00
GUADALUPE BALLESTEROS	0.00	600.00	0.00	0.00	0.00	600.00
ROBERTO RUIZ DIAS	0.00	800.00	0.00	0.00	0.00	800.00
CELIA DÍAZ OROZCO	0.00	1,850.00	0.00	0.00	0.00	1,850.00
LUCIA MENDEZ GUTIERREZ	100.00	0.00	0.00	0.00	100.00	0.00
MA ELENA RODRIGUEZ CAMPOS	0.00	100.00	0.00	0.00	0.00	100.00
OMAR RIOS LARIOS	0.00	1,000.00	0.00	0.00	0.00	1,000.00
MA GUADALUPE GALVAN LOPEZ	0.00	950.01	0.00	0.00	0.00	950.01
FRANCISCO RAMOS ORTEGA	0.00	900.00	0.00	0.00	0.00	900.00
EZEQUIEL CONTRERAS VENEGAS	0.00	500.00	0.00	0.00	0.00	500.00
MANUEL EUDAVE SOTO	100.00	0.00	0.00	0.00	100.00	0.00
RAFAEL CASTELLANOS PERALTA	0.00	2,350.00	0.00	0.00	0.00	2,350.00
FELIPE JIMENEZ MONJE	200.00	0.00	0.00	0.00	200.00	0.00
HONORIA PERALTA LARA	0.00	150.00	0.00	0.00	0.00	150.00
J JESUS ESPINOZA SALAZAR	0.00	2,594.66	0.00	0.00	0.00	2,594.66
RAFAEL GOMEZ CEJA	0.00	200.00	0.00	0.00	0.00	200.00
JOSE GONZALEZ BARRAGAN	0.00	1,000.00	0.00	0.00	0.00	1,000.00
JAJME OSORIO GONZALEZ	0.00	5,500.00	0.00	0.00	0.00	5,500.00
FIDELINA ROJAS GUTIERREZ	200.00	0.00	0.00	0.00	200.00	0.00
LINO MENDEZ VILLANUEVA	0.00	400.00	0.00	0.00	0.00	400.00
GENOVEVA MENDEZ VILLANUEVA	0.00	400.00	0.00	0.00	0.00	400.00
LILIA LORENA SANCHEZ	0.20	0.00	0.00	0.00	0.20	0.00
HECTOR HERNANDEZ ARMENTA	37.62	0.00	0.00	0.00	37.62	0.00
GLENDIA MONTES DIAZ	0.00	1,263.25	0.00	0.00	0.00	1,263.25
YOLANDA MEJIA NAVARRO	0.00	0.10	0.00	0.00	0.00	0.10
RICARDO CAMPOS FIGUEROA	800.00	0.00	0.00	0.00	800.00	0.00
ROSALINA LOMELI TOMAS	0.00	850.00	0.00	0.00	0.00	850.00
BERTHA VALENCIA MORALES	0.00	400.00	0.00	0.00	0.00	400.00
MARIA DEL CARMEN RANGEL	100.00	0.00	0.00	0.00	100.00	0.00
MA ELVA AGUILAR BEAZ	0.00	200.00	0.00	0.00	0.00	200.00
SANDRA DECENA RAMIREZ	200.00	0.00	0.00	0.00	200.00	0.00
FIDEL LARIOS BERBEN	0.00	400.00	0.00	0.00	0.00	400.00
MARIA DJANA BLAKE	0.00	500.00	0.00	0.00	0.00	500.00
MARTHA AIDE PANDURO CORTES	0.00	113.59	0.00	0.00	0.00	113.59
JOSE JUAN COBIAN SANCHEZ	0.00	119.00	0.00	0.00	0.00	119.00
INEZ BERBEN GARCIA	0.00	800.00	0.00	0.00	0.00	800.00
VICTOR MAGALLAN BECERRA	0.00	200.00	0.00	0.00	0.00	200.00



MUNICIPIO DE COQUIMATLAN, COL.  
Sistema Integral de Contabilidad Gubernamental  
ANALISIS DE SALDOS CONTABLES  
DEL 1 DE ENERO AL 31 DE MAYO DE 2020

Descripción	Saldo Anterior		Movimientos		Saldo Actual	
	Debe	Haber	Debe	Haber	Debe	Haber
HILDA GONZALEZ CISNEROS	500.00	0.00	0.00	0.00	500.00	0.00
MARTHA MACIAS CHAVEZ	0.00	350.00	0.00	0.00	0.00	350.00
RAMIRO BERTO AGUILAR	0.00	50.00	0.00	0.00	0.00	50.00
YOLANDA ROSALES NAVARRO	0.00	200.00	0.00	0.00	0.00	200.00
VICTOR MAGALLAN DECENA	200.00	0.00	0.00	0.00	200.00	0.00
LETICIA MENDEZ GUTIERREZ	0.00	100.00	0.00	0.00	0.00	100.00
PEDRO BENITEZ FLORES	0.00	200.00	0.00	0.00	0.00	200.00
MARIA DEL ROSARIO MEDINA	1,000.00	0.00	0.00	0.00	1,000.00	0.00
SILVIA LOPEZ SUAREZ	0.00	500.00	0.00	0.00	0.00	500.00
ENRIQUETA LARIOS CERVANITES	0.00	100.00	0.00	0.00	0.00	100.00
MARIA DEL CARMEN RUIZ	0.00	100.00	0.00	0.00	0.00	100.00
GILBERTO TORRES GONZALEZ	0.00	300.00	0.00	0.00	0.00	300.00
APOLINAR CARDENAS CISNEROS	0.00	13.00	0.00	0.00	0.00	13.00
SERGIO MENDEZ BAUTISTA	0.00	200.00	0.00	0.00	0.00	200.00
MARIA DE JESUS CASTILLO	77.75	0.00	0.00	0.00	77.75	0.00
MARIA SILVIA CANO VILLA	0.00	500.00	0.00	0.00	0.00	500.00
MARIA AURORA NEGRETE	0.00	500.00	0.00	0.00	0.00	500.00
PEDRO GAMBOA BAUTISTA	0.00	200.00	0.00	0.00	0.00	200.00
JOSE RAMON ALVARADO	0.00	200.00	0.00	0.00	0.00	200.00
ANTONIO GOMEZ ARTEAGA	0.00	400.00	0.00	0.00	0.00	400.00
YOLANDA HERNANDEZ FIGUEROA	0.00	90.00	0.00	0.00	0.00	90.00
REYNALDO PEÑA REYES	0.00	50.00	0.00	0.00	0.00	50.00
RAFAEL RUIZ PEREZ	0.00	500.00	0.00	0.00	0.00	500.00
MARIA DEL CARMEN ROSAS	0.00	300.00	0.00	0.00	0.00	300.00
PORFIRIO MARTINEZ ROMERO	0.00	100.00	0.00	0.00	0.00	100.00
J JESUS NAVARRO LARIOS	0.00	47.84	0.00	0.00	0.00	47.84
FELIPE MARIA BENITES	1,000.00	0.00	0.00	0.00	1,000.00	0.00
MA LUISA MARTINEZ RENTERIA	0.00	3.00	0.00	0.00	0.00	3.00
<b>PORCIÓN A CORTO PLAZO DE LA DEUDA PÚBLICA A LARGO PLAZO</b>	<b>0.00</b>	<b>13,472,663.79</b>	<b>2,382,222.11</b>	<b>37,070.02</b>	<b>0.00</b>	<b>11,127,511.70</b>
<b>PORCIÓN A CORTO PLAZO DE LA DEUDA PÚBLICA INTERNA</b>	<b>0.00</b>	<b>13,472,663.79</b>	<b>2,382,222.11</b>	<b>37,070.02</b>	<b>0.00</b>	<b>11,127,511.70</b>
<b>PORCIÓN A CP DE LOS PRÉSTAMOS DE LA DEUDA PÚBLICA INTERNA</b>	<b>0.00</b>	<b>13,699,654.56</b>	<b>2,382,222.11</b>	<b>37,070.02</b>	<b>0.00</b>	<b>11,354,502.57</b>
PRESTAMO SECRETARIA DE FINANZAS	0.00	11,778,343.42	2,083,332.64	0.00	0.00	9,695,010.78
PRESTAMO BANOBRAS ANTICIPO FISM 2013-2015	0.00	1,050,310.76	0.00	0.00	0.00	1,050,310.76
PRESTAMO BANOBRAS CREDITO NO. 7211	0.00	257,114.28	77,875.57	0.00	0.00	179,238.71




**MUNICIPIO DE COQUIMATLAN, COL.**  
Sistema Integral de Contabilidad Gubernamental  
**ANALISIS DE SALDOS CONTABLES**  
**DEL 1 DE ENERO AL 31 DE MAYO DE 2020**

Descripción	Saldo Anterior		Movimientos		Saldo Actual	
	Debe	Haber	Debe	Haber	Debe	Haber
PRESTAMO BANOBRAS CREDITO NO. 7178	0.00	613,886.20	221,013.90	37,070.02	0.00	429,942.32
<b>BANOBRAS</b>	<b>226,990.87</b>	<b>0.00</b>	<b>0.00</b>	<b>0.00</b>	<b>226,990.87</b>	<b>0.00</b>
PRESTAMO CREDITO BANOBRAS	226,990.87	0.00	0.00	0.00	226,990.87	0.00
<b>FONDOS Y BIENES DE TERCEROS EN GARANTÍA Y/O ADMINISTRACIÓN A CORTO PLAZO</b>	<b>0.00</b>	<b>67,319.34</b>	<b>0.00</b>	<b>0.00</b>	<b>0.00</b>	<b>67,319.34</b>
<b>FONDOS EN GARANTÍA A CORTO PLAZO</b>	<b>0.00</b>	<b>67,319.34</b>	<b>0.00</b>	<b>0.00</b>	<b>0.00</b>	<b>67,319.34</b>
<b>DEPÓSITOS EN GARANTÍA POR FUNCIONAMIENTO DE ESTABLECIMIENTOS DE BEBIDAS ALCOHÓLICAS</b>	<b>0.00</b>	<b>67,319.34</b>	<b>0.00</b>	<b>0.00</b>	<b>0.00</b>	<b>67,319.34</b>
DEPÓSITOS EN GARANTÍA POR FUNCIONAMIENTO DE ESTABLECIMIENTOS DE BEBIDAS ALCOHÓLICAS GLOBAL	0.00	61,556.34	0.00	0.00	0.00	61,556.34
ELVA FUENTES LAGOS	0.00	665.00	0.00	0.00	0.00	665.00
JUAN MUÑOZ TOSCANO	0.00	665.00	0.00	0.00	0.00	665.00
RIGOBERTO CERVERA LEON	0.00	665.00	0.00	0.00	0.00	665.00
MA GUADALUPE COBIAN	0.00	941.00	0.00	0.00	0.00	941.00
MAXIMO VELAZQUEZ MERAZ	0.00	570.00	0.00	0.00	0.00	570.00
MARIO MENDEZ Z Y/O TEC	0.00	977.00	0.00	0.00	0.00	977.00
ROSA ELENA CRUZ LARIOS	0.00	50.00	0.00	0.00	0.00	50.00
CLEMENTE GARCIA MANZANILL	0.00	380.00	0.00	0.00	0.00	380.00
BENITO BALTAZAR OLAGUE	0.00	100.00	0.00	0.00	0.00	100.00
MA GUADALUPE GARCIA PULIDO	0.00	100.00	0.00	0.00	0.00	100.00
MA DEL SOCORRO BARBOSA	0.00	465.00	0.00	0.00	0.00	465.00
IRENE RINCON MONTES	0.00	185.00	0.00	0.00	0.00	185.00
<b>OTROS PASTOS A CORTO PLAZO</b>	<b>0.00</b>	<b>97,085.12</b>	<b>0.00</b>	<b>0.00</b>	<b>0.00</b>	<b>97,085.12</b>
<b>INGRESOS POR CLASIFICAR</b>	<b>0.00</b>	<b>97,085.12</b>	<b>0.00</b>	<b>0.00</b>	<b>0.00</b>	<b>97,085.12</b>
JESUS OCHOA NEGRETE	0.00	500.00	0.00	0.00	0.00	500.00
ROSA ELENA CARDENAS CERVANTES	0.00	850.00	0.00	0.00	0.00	850.00
ELVIRA OLIVERA MENDEZ	0.00	200.00	0.00	0.00	0.00	200.00
MARTHA PATRICIA CUEVAS	0.00	113.24	0.00	0.00	0.00	113.24
SAMUEL ROSALES	0.00	50.00	0.00	0.00	0.00	50.00
MARIA GUADALUPE VENEGAS CONTRERAS	0.00	883.90	0.00	0.00	0.00	883.90
AGUSTIN GEORGE NAVARRO	0.00	900.00	0.00	0.00	0.00	900.00
MARIA GUADALUPE GALVAN LOPEZ	0.00	1,100.00	0.00	0.00	0.00	1,100.00
ANTONIO GOMEZ GUZMAN	0.00	177.24	0.00	0.00	0.00	177.24
GILBERTO GONZALEZ GUTIERREZ	0.00	177.24	0.00	0.00	0.00	177.24
TERESITA RESENDIZ VELAZQUEZ	0.00	800.00	0.00	0.00	0.00	800.00
MARIA CANDELARIA SUAREZ VARGAS	0.00	650.00	0.00	0.00	0.00	650.00
HERNELINDA EQUIHUA EQUIHUA	0.00	1,033.90	0.00	0.00	0.00	1,033.90




**MUNICIPIO DE COQUIMATLAN, COL.**  
Sistema Integral de Contabilidad Gubernamental  
**ANALISIS DE SALDOS CONTABLES**  
**DEL 1 DE ENERO AL 31 DE MAYO DE 2020**

Descripción	Saldo Anterior		Movimientos		Saldo Actual	
	Debe	Haber	Debe	Haber	Debe	Haber
NOHEMI DIAZ TORRES	0.00	1,500.00	0.00	0.00	0.00	1,500.00
GABRIELA PEREZ RAMIREZ	0.00	15,000.00	0.00	0.00	0.00	15,000.00
ELVIRA OLIVERA MENDOZA	0.00	1,477.00	0.00	0.00	0.00	1,477.00
TOMAS GUTIERREZ ALVARADO	0.00	2,755.94	0.00	0.00	0.00	2,755.94
MA DE JESUS VAZQUEZ MUJICA	0.00	300.00	0.00	0.00	0.00	300.00
GUILLERMINA ROMERO REYES	0.00	800.00	0.00	0.00	0.00	800.00
MARIA DEL CARMEN RANGEL SANDOVAL	0.00	1,000.00	0.00	0.00	0.00	1,000.00
HILDA MARBELLA GONZALEZ CISNEROS	0.00	1,033.90	0.00	0.00	0.00	1,033.90
JOSEFINA GALARZA RAMIREZ	0.00	934.00	0.00	0.00	0.00	934.00
IRMA GALLARDO ROJAS	0.00	1,034.00	0.00	0.00	0.00	1,034.00
BERTHA ALICIA FONTES ADRIANO	0.00	150.00	0.00	0.00	0.00	150.00
CONSUELO CISNEROS CARDENAS	0.00	1,034.00	0.00	0.00	0.00	1,034.00
MARIA DEL ROSARIO VEGA MARTINEZ	0.00	1,000.00	0.00	0.00	0.00	1,000.00
MARIA LUISA MARTINEZ RENTERIA	0.00	5,300.00	0.00	0.00	0.00	5,300.00
JOSE GALLARDO ROJAS	0.00	1,033.90	0.00	0.00	0.00	1,033.90
ANGELES MALDONADO LOMELI	0.00	200.00	0.00	0.00	0.00	200.00
SAMUEL ROSALES GUTIERREZ	0.00	38.62	0.00	0.00	0.00	38.62
JOSEFINA GALVAN RAMIREZ	0.00	100.00	0.00	0.00	0.00	100.00
GUILLERMINA FREGOSO QUIROZ	0.00	1,033.90	0.00	0.00	0.00	1,033.90
ANGELICA MALDONADO LOMELI	0.00	833.90	0.00	0.00	0.00	833.90
MARIA DE JESUS UREÑA	0.00	1,034.00	0.00	0.00	0.00	1,034.00
MARICELA RODRIGUEZ HERNANDEZ	0.00	200.00	0.00	0.00	0.00	200.00
MARIANA FLORES CARBAJAL	0.00	127.24	0.00	0.00	0.00	127.24
J JESUS VAZQUEZ MOJICA	0.00	200.00	0.00	0.00	0.00	200.00
VICTOR MANUEL MAGALLAN DECENA	0.00	1,100.00	0.00	0.00	0.00	1,100.00
MARTHA ANGELICA JIMENEZ MOLINA	0.00	265.82	0.00	0.00	0.00	265.82
BLANCA ESTHELA CARDENAS MARTINEZ	0.00	1,233.90	0.00	0.00	0.00	1,233.90
MARIA TRINIDAD CHAVEZ CARDENAS	0.00	100.00	0.00	0.00	0.00	100.00
HONORIA PERALTA LARA	0.00	1,250.00	0.00	0.00	0.00	1,250.00
OFELIA MARIA BENITEZ	0.00	500.00	0.00	0.00	0.00	500.00
BENJAMIN JURADO ORDAZ	0.00	571.99	0.00	0.00	0.00	571.99
ROCIO HERNANDEZ FRAUSTOS	0.00	500.00	0.00	0.00	0.00	500.00
INEZ BERBEN GARCIA	0.00	100.00	0.00	0.00	0.00	100.00
GUADALUPE BALLESTEROS PERALTA	0.00	100.00	0.00	0.00	0.00	100.00
ROQUE HERRERA MERAZ	0.00	300.00	0.00	0.00	0.00	300.00
NOEMI DIAZ TORRES	0.00	2,667.32	0.00	0.00	0.00	2,667.32
MARIA DE JESUS VAZQUEZ MOJICA	0.00	533.90	0.00	0.00	0.00	533.90



MUNICIPIO DE COQUIMATLAN, COL.  
Sistema Integral de Contabilidad Gubernamental  
ANÁLISIS DE SALDOS CONTABLES  
DEL 1 DE ENERO AL 31 DE MAYO DE 2020


Descripción	Saldo Anterior		Movimientos		Saldo Actual	
	Debe	Haber	Debe	Haber	Debe	Haber
GUADALUPE CONTRERAS VEINAGAS	0.00	150.00	0.00	0.00	0.00	150.00
RAMONA GUTIERREZ VALENCIA	0.00	950.00	0.00	0.00	0.00	950.00
SERGIO JUSTO	0.00	40.00	0.00	0.00	0.00	40.00
JESUS ARVISU URQUIZA	0.00	78.62	0.00	0.00	0.00	78.62
MARIA DE JESUS CASTILLO FLORES	0.00	177.24	0.00	0.00	0.00	177.24
ROBERTO MEZA RAMOS	0.00	100.00	0.00	0.00	0.00	100.00
JUANA GUERRERO CORTES	0.00	150.00	0.00	0.00	0.00	150.00
TOMAS GUTIERREZ ALVARADO	0.00	2,000.00	0.00	0.00	0.00	2,000.00
MARIA DE JESUS NEGRETE OCHOA	0.00	1,173.34	0.00	0.00	0.00	1,173.34
MARIA ELENA RODRIGUEZ CAMPOS	0.00	88.62	0.00	0.00	0.00	88.62
FRANCISCO SANCHEZ CERVANTES	0.00	50.00	0.00	0.00	0.00	50.00
IRMA YOLANDA PATRICIA RODRIGUEZ VILLA	0.00	30.00	0.00	0.00	0.00	30.00
YOLANDA MEJIA NAVARRO	0.00	354.48	0.00	0.00	0.00	354.48
ENRIQUETA SANTANA LLAMAS	0.00	95.00	0.00	0.00	0.00	95.00
CONSUELO RINCON	0.00	88.62	0.00	0.00	0.00	88.62
JAI ME OSORIO GONZALEZ	0.00	1,500.00	0.00	0.00	0.00	1,500.00
LETICIA RAMOS ORTEGA	0.00	100.00	0.00	0.00	0.00	100.00
YOLANDA ROSALES NAVARRO	0.00	1,000.00	0.00	0.00	0.00	1,000.00
FRANCISCO JAVIER SANCHEZ CERVANTES	0.00	38.62	0.00	0.00	0.00	38.62
MARTHIA MAGDALENA RAMOS	0.00	38.62	0.00	0.00	0.00	38.62
ALMA DELIA VARGAS LAZARIN	0.00	147.70	0.00	0.00	0.00	147.70
MARTHIA MAGALLON RAMIREZ	0.00	61.50	0.00	0.00	0.00	61.50
JOSE CUAHUTEMOC MORENO	0.00	1,136.32	0.00	0.00	0.00	1,136.32
MARIA GUADALUPE LOPEZ GALLARDO	0.00	1,033.90	0.00	0.00	0.00	1,033.90
HUGO ENRIQUE DECENA RUIZ	0.00	1,100.00	0.00	0.00	0.00	1,100.00
MARISELA RODRIGUEZ HERNANDEZ	0.00	5,000.00	0.00	0.00	0.00	5,000.00
LEOPOLDO LARIOS TRUJILLO	0.00	200.00	0.00	0.00	0.00	200.00
MARIA MARTHA ROJOS MARTINEZ	0.00	900.00	0.00	0.00	0.00	900.00
PABLO HEREDIA LOPEZ	0.00	118.16	0.00	0.00	0.00	118.16
HUMBERTO ALEJANDRO DECENA RAMIREZ	0.00	250.00	0.00	0.00	0.00	250.00
AURELIO DIAZ CAMPOS	0.00	200.00	0.00	0.00	0.00	200.00
ENRIQUE MATA	0.00	88.62	0.00	0.00	0.00	88.62
JUAN CARLOS MARTINEZ CORTES	0.00	500.00	0.00	0.00	0.00	500.00
PEDRO CALVARIO LOPEZ	0.00	1,000.00	0.00	0.00	0.00	1,000.00
MARIA DE JESUS OCHOA NEGRETE	0.00	3,500.00	0.00	0.00	0.00	3,500.00
NOEMI DIAZ DE LA MORA	0.00	500.00	0.00	0.00	0.00	500.00
OLIVIA VENTURA MORENO	0.00	700.00	0.00	0.00	0.00	700.00



**MUNICIPIO DE COQUIMATLAN, COL.**  
**Sistema Integral de Contabilidad Gubernamental**  
**ANALISIS DE SALDOS CONTABLES**  
**DEL 1 DE ENERO AL 31 DE MAYO DE 2020**


Descripción	Saldo Anterior		Movimientos		Saldo Actual	
	Debe	Haber	Debe	Haber	Debe	Haber
SERGIO JUSTO GARCIA	0.00	48.62	0.00	0.00	0.00	48.62
FRANCISCO RAMOS ORTEGA	0.00	870.00	0.00	0.00	0.00	870.00
MARTIN FLORES CARBAJAL	0.00	50.00	0.00	0.00	0.00	50.00
MARTHA MAGALLAN RAMIREZ	0.00	77.12	0.00	0.00	0.00	77.12
VICENTE MARTINEZ RAMIREZ	0.00	100.00	0.00	0.00	0.00	100.00
MARIA GUADALUPE BALLESTEROS PERALTA	0.00	150.00	0.00	0.00	0.00	150.00
FRANCISCO ORTEGA RAMOS	0.00	100.00	0.00	0.00	0.00	100.00
GUADALUPE PUGA SANDOVAL	0.00	90.65	0.00	0.00	0.00	90.65
JAJME ROSALES RODRIGUEZ	0.00	300.00	0.00	0.00	0.00	300.00
ELEODORO FELIPE CAMOR	0.00	88.00	0.00	0.00	0.00	88.00
MARIA MARTHA MARTINEZ ROJAS	0.00	50.00	0.00	0.00	0.00	50.00
VICENTE MARTINEZ PAREDES	0.00	600.00	0.00	0.00	0.00	600.00
FRANCISCO HINOJOSA	0.00	100.00	0.00	0.00	0.00	100.00
MARIA CANDELARIA JUAREZ VARGAS	0.00	383.90	0.00	0.00	0.00	383.90
YOLANDA RODRIGUEZ VILLA	0.00	58.62	0.00	0.00	0.00	58.62
J. ASUNCION CONTRERAS DE JESUS	0.00	700.00	0.00	0.00	0.00	700.00
MERCEDES PIZANO RAMOS	0.00	300.00	0.00	0.00	0.00	300.00
FIDEL LARIOS BERBEN	0.00	1,000.00	0.00	0.00	0.00	1,000.00
FRANCISCO JAVIER TOSCANO GUTIERREZ	0.00	400.00	0.00	0.00	0.00	400.00
FRANCISCO RAMOS ORTEGA	0.00	50.00	0.00	0.00	0.00	50.00
MA. ELVA AGUILAR BEAS	0.00	1,050.00	0.00	0.00	0.00	1,050.00
MA. MARTHA ROJAS MARTINEZ	0.00	100.00	0.00	0.00	0.00	100.00
FERNANDO RAMOS ORTEGA	0.00	100.00	0.00	0.00	0.00	100.00
HERIBERTO RUIZ ARAIZA	0.00	600.00	0.00	0.00	0.00	600.00
J.JESUS RAMOS LAZO	0.00	100.00	0.00	0.00	0.00	100.00
NANCY SORAYA FLORES TAGLE	0.00	100.00	0.00	0.00	0.00	100.00
ROBERTO RUIZ ARAIZA	0.00	200.00	0.00	0.00	0.00	200.00
VIRGINIA DE HOYOS BUSTOS	0.00	600.00	0.00	0.00	0.00	600.00
VICTOR REYES SOSA	0.00	5,000.00	0.00	0.00	0.00	5,000.00
JUVENTINO SILVA ESCOBAR	0.00	900.00	0.00	0.00	0.00	900.00
ARACELI DENIZ RAMIREZ	0.00	2,500.00	0.00	0.00	0.00	2,500.00
MARIA GUADALUPE CUEVAS CHAVEZ	0.00	100.00	0.00	0.00	0.00	100.00
IRENE AMANZAR CHAVIRA	0.00	800.00	0.00	0.00	0.00	800.00
<b>PASIVO NO CIRCULANTE</b>	<b>0.00</b>	<b>6,866,097.19</b>	<b>0.00</b>	<b>0.00</b>	<b>0.00</b>	<b>6,866,097.19</b>
<b>DEUDA PÚBLICA A LARGO PLAZO</b>	<b>0.00</b>	<b>6,866,097.19</b>	<b>0.00</b>	<b>0.00</b>	<b>0.00</b>	<b>6,866,097.19</b>
<b>PRÉSTAMOS DE LA DEUDA INTERNA POR PAGAR A LARGO PLAZO</b>	<b>0.00</b>	<b>6,866,097.19</b>	<b>0.00</b>	<b>0.00</b>	<b>0.00</b>	<b>6,866,097.19</b>





**MUNICIPIO DE COQUIMATLAN, COL.**  
 Sistema Integral de Contabilidad Gubemamental  
**ANALISIS DE SALDOS CONTABLES**  
**DEL 1 DE ENERO AL 31 DE MAYO DE 2020**

Descripción	Saldo Anterior		Movimientos		Saldo Actual	
	Debe	Haber	Debe	Haber	Debe	Haber
<b>FINANCIAMIENTOS DE INSTITUCIONES DE CRÉDITO</b>	<b>0.00</b>	<b>6,866,097.19</b>	<b>0.00</b>	<b>0.00</b>	<b>0.00</b>	<b>6,866,097.19</b>
PRESTAMO LARGO PLAZO BANOBRAS CREDITO NO. 71/8	0.00	4,891,848.88	0.00	0.00	0.00	4,891,848.88
PRESTAMO LARGO PLAZO BANOBRAS CREDITO NO. 7211	0.00	1,974,248.31	0.00	0.00	0.00	1,974,248.31
<b>HACIENDA PUBLICA/ PATRIMONIO</b>	<b>0.00</b>	<b>120,248,813.30</b>	<b>0.00</b>	<b>0.00</b>	<b>0.00</b>	<b>120,248,813.30</b>
<b>HACIENDA PUBLICA/ PATRIMONIO GENERADO</b>	<b>0.00</b>	<b>120,248,813.30</b>	<b>0.00</b>	<b>0.00</b>	<b>0.00</b>	<b>120,248,813.30</b>
<b>RESULTADOS DE EJERCICIOS ANTERIORES</b>	<b>0.00</b>	<b>107,974,308.79</b>	<b>0.00</b>	<b>0.00</b>	<b>0.00</b>	<b>107,974,308.79</b>
RESULTADO EJERCICIO 2006	9,908,965.82	0.00	0.00	0.00	9,908,965.82	0.00
RESULTADO EJERCICIO 2008	0.00	4,148,484.46	0.00	0.00	0.00	4,148,484.46
RESULTADO EJERCICIO 2009	1,903,753.14	0.00	0.00	0.00	1,903,753.14	0.00
RESULTADO EJERCICIO 2010	0.00	1,516,535.05	0.00	0.00	0.00	1,516,535.05
RESULTADO EJERCICIO 2011	0.00	627,569.94	0.00	0.00	0.00	627,569.94
SUP O DEF 1990	489,733.84	0.00	0.00	0.00	489,733.84	0.00
SUP O DEF 1991	86,476.40	0.00	0.00	0.00	86,476.40	0.00
SUP O DEF 1992	238,128.61	0.00	0.00	0.00	238,128.61	0.00
SUP O DEF 1993	419,074.88	0.00	0.00	0.00	419,074.88	0.00
SUP O DEF 1994	396,403.36	0.00	0.00	0.00	396,403.36	0.00
SUP O DEF 1995	105,595.46	0.00	0.00	0.00	105,595.46	0.00
SUP O DEF 1996	360,950.40	0.00	0.00	0.00	360,950.40	0.00
SUP O DEF 1997	0.00	2,428,046.29	0.00	0.00	0.00	2,428,046.29
SUP O DE F1998	0.00	1,077,382.20	0.00	0.00	0.00	1,077,382.20
SUP O DEF 1999	0.00	1,574,368.51	0.00	0.00	0.00	1,574,368.51
SUP O DEF 2000	0.00	684,511.01	0.00	0.00	0.00	684,511.01
SUP O DEF 2001	5,830,439.30	0.00	0.00	0.00	5,830,439.30	0.00
SUP O DEF 2002	0.00	1,910,777.48	0.00	0.00	0.00	1,910,777.48
RESULTADO EJERCICIO 2003	962,044.80	0.00	0.00	0.00	962,044.80	0.00
RESULTADO EJERCICIO 2004	0.00	3,342,415.89	0.00	0.00	0.00	3,342,415.89
RESULTADO EJER ANTERIORES	1,173,042.82	0.00	0.00	0.00	1,173,042.82	0.00
RESULTADO EJERCICIO 2005	1,256,399.24	0.00	0.00	0.00	1,256,399.24	0.00
RESULTADO EJERCICIO 2007	4,731,841.54	0.00	0.00	0.00	4,731,841.54	0.00
RESULTADO EJERCICIO 2012	1,097,445.64	0.00	0.00	0.00	1,097,445.64	0.00
RESULTADO EJERCICIO 2013	0.00	6,951,378.55	0.00	0.00	0.00	6,951,378.55
RESULTADO EJERCICIO 2014	0.00	12,411,888.99	0.00	0.00	0.00	12,411,888.99
RESULTADO EJERCICIO 2015	0.00	9,511,920.95	0.00	0.00	0.00	9,511,920.95
RESULTADO EJERCICIO 2016	0.00	17,041,178.34	0.00	0.00	0.00	17,041,178.34



**MUNICIPIO DE COQUIMATLAN, COL.**  
 Sistema Integral de Contabilidad Gubernamental  
**ANÁLISIS DE SALDOS CONTABLES**  
**DEL 1 DE ENERO AL 31 DE MAYO DE 2020**

Descripción	Saldo Anterior		Movimientos		Saldo Actual	
	Debe	Haber	Debe	Haber	Debe	Haber
RESULTADO EJERCICIO 2017	0.00	21,321,711.38	0.00	0.00	0.00	21,321,711.38
RESULTADO EJERCICIO 2018	0.00	23,818,633.23	0.00	0.00	0.00	23,818,633.23
RESULTADO EJERCICIO 2019	0.00	28,567,801.77	0.00	0.00	0.00	28,567,801.77
<b>RESERVAS</b>	<b>0.00</b>	<b>12,274,504.51</b>	<b>0.00</b>	<b>0.00</b>	<b>0.00</b>	<b>12,274,504.51</b>
<b>RESERVAS DE PATRIMONIO</b>	<b>0.00</b>	<b>12,274,504.51</b>	<b>0.00</b>	<b>0.00</b>	<b>0.00</b>	<b>12,274,504.51</b>
RESERVA DEL PATRIMONIO SALDOS INICIALES	0.00	12,274,504.51	0.00	0.00	0.00	12,274,504.51
<b>INGRESOS</b>	<b>0.00</b>	<b>0.00</b>	<b>210.22</b>	<b>47,666,346.10</b>	<b>0.00</b>	<b>47,666,135.88</b>
<b>INGRESOS DE GESTIÓN</b>	<b>0.00</b>	<b>0.00</b>	<b>210.22</b>	<b>7,666,088.93</b>	<b>0.00</b>	<b>7,665,878.71</b>
<b>IMPUESTOS</b>	<b>0.00</b>	<b>0.00</b>	<b>0.00</b>	<b>4,058,172.43</b>	<b>0.00</b>	<b>4,058,172.43</b>
<b>IMPUESTO SOBRE LOS INGRESOS</b>	<b>0.00</b>	<b>0.00</b>	<b>0.00</b>	<b>26,336.43</b>	<b>0.00</b>	<b>26,336.43</b>
<b>IMPUESTO SOBRE ESPECTÁCULOS Y OTRAS DIVERSIONES PÚBLICAS</b>	<b>0.00</b>	<b>0.00</b>	<b>0.00</b>	<b>26,336.43</b>	<b>0.00</b>	<b>26,336.43</b>
PRESENTACIONES ARTÍSTICAS	0.00	0.00	0.00	3,500.00	0.00	3,500.00
OTROS ESPECTÁCULOS Y DIVERSIONES	0.00	0.00	0.00	22,836.43	0.00	22,836.43
<b>IMPUESTOS SOBRE EL PATRIMONIO</b>	<b>0.00</b>	<b>0.00</b>	<b>0.00</b>	<b>3,440,618.28</b>	<b>0.00</b>	<b>3,440,618.28</b>
<b>IMPUESTO PREDIAL</b>	<b>0.00</b>	<b>0.00</b>	<b>0.00</b>	<b>3,440,618.28</b>	<b>0.00</b>	<b>3,440,618.28</b>
IMPUESTO PREDIAL URBANO EDIFICADO	0.00	0.00	0.00	2,716,504.77	0.00	2,716,504.77
IMPUESTO PREDIAL URBANO NO EDIFICADO	0.00	0.00	0.00	283,873.81	0.00	283,873.81
IMPUESTO PREDIAL RÚSTICO	0.00	0.00	0.00	845,146.27	0.00	845,146.27
IMPUESTO PREDIAL PARCELAS	0.00	0.00	0.00	130,550.79	0.00	130,550.79
IMPUESTO PREDIAL CEMENTERIOS	0.00	0.00	0.00	185,807.99	0.00	185,807.99
DESCUENTOS Y BONIFICACIONES POR PRONTO PAGO	0.00	0.00	0.00	-355,763.81	0.00	355,763.81
DESCUENTOS Y BONIFICACIONES DISCAPACITADOS Y TERCERA EDAD	0.00	0.00	0.00	-365,501.54	0.00	365,501.54
<b>IMPUESTO SOBRE LA PRODUCCIÓN, EL CONSUMO Y LAS TRANSACCIONES</b>	<b>0.00</b>	<b>0.00</b>	<b>0.00</b>	<b>424,864.74</b>	<b>0.00</b>	<b>424,864.74</b>
IMPUESTO SOBRE TRANSMISIONES PATRIMONIALES	0.00	0.00	0.00	424,864.74	0.00	424,864.74
<b>ACCESORIOS</b>	<b>0.00</b>	<b>0.00</b>	<b>0.00</b>	<b>166,352.98</b>	<b>0.00</b>	<b>166,352.98</b>
<b>ACCESORIOS DE IMPUESTO PREDIAL</b>	<b>0.00</b>	<b>0.00</b>	<b>0.00</b>	<b>166,352.98</b>	<b>0.00</b>	<b>166,352.98</b>
GASTOS DE EJECUCIÓN	0.00	0.00	0.00	849.68	0.00	849.68
RECARGOS	0.00	0.00	0.00	233,460.86	0.00	233,460.86
DESCUENTOS EN RECARGOS	0.00	0.00	0.00	-67,957.56	0.00	67,957.56
<b>DERECHOS</b>	<b>0.00</b>	<b>0.00</b>	<b>0.00</b>	<b>2,302,965.88</b>	<b>0.00</b>	<b>2,302,965.88</b>
<b>DERECHOS POR EL USO, GOCE, APROVECHAMIENTO O EXPLOTACIÓN DE BIENES DE DOMINIO PÚBLICO</b>	<b>0.00</b>	<b>0.00</b>	<b>0.00</b>	<b>123,751.20</b>	<b>0.00</b>	<b>123,751.20</b>
<b>USO DE VÍAS Y ÁREAS PÚBLICAS</b>	<b>0.00</b>	<b>0.00</b>	<b>0.00</b>	<b>123,751.20</b>	<b>0.00</b>	<b>123,751.20</b>
ESTACIONAMIENTO AUTOMÓVILES DE SITIO	0.00	0.00	0.00	6,950.40	0.00	6,950.40



**MUNICIPIO DE COQUIMATLAN, COL.**  
 Sistema Integral de Contabilidad Gubernamental  
**ANALISIS DE SALDOS CONTABLES**  
**DEL 1 DE ENERO AL 31 DE MAYO DE 2020**

Descripción	Saldo Anterior		Movimientos		Saldo Actual	
	Debe	Haber	Debe	Haber	Debe	Haber
ESTACIONAMIENTO PÚBLICO DE PROPIEDAD MUNICIPAL	0.00	0.00	0.00	1,013.88	0.00	1,013.88
USO PARA PUESTOS FIJOS, SEMIFIJOS, AMBULANTES Y TIANGUIS	0.00	0.00	0.00	102,470.17	0.00	102,470.17
OTROS NO ESPECIFICADOS	0.00	0.00	0.00	13,316.75	0.00	13,316.75
<b>DERECHOS POR PRESTACIÓN DE SERVICIOS</b>	<b>0.00</b>	<b>0.00</b>	<b>0.00</b>	<b>1,111,711.63</b>	<b>0.00</b>	<b>1,111,711.63</b>
<b>ALUMBRADO PÚBLICO</b>	<b>0.00</b>	<b>0.00</b>	<b>0.00</b>	<b>795,175.29</b>	<b>0.00</b>	<b>795,175.29</b>
RECAUDACIÓN CFE	0.00	0.00	0.00	642,979.26	0.00	642,979.26
RECAUDACIÓN TESORERIA	0.00	0.00	0.00	152,196.03	0.00	152,196.03
CEMENTERIOS	0.00	0.00	0.00	13,226.89	0.00	13,226.89
RASTRO	0.00	0.00	0.00	303,309.45	0.00	303,309.45
<b>OTROS DERECHOS</b>	<b>0.00</b>	<b>0.00</b>	<b>0.00</b>	<b>1,067,503.05</b>	<b>0.00</b>	<b>1,067,503.05</b>
<b>LICENCIAS, PERMISOS, AUTORIZACIONES Y REFRENDOS</b>	<b>0.00</b>	<b>0.00</b>	<b>0.00</b>	<b>29,390.96</b>	<b>0.00</b>	<b>29,390.96</b>
PERMISOS DE CONSTRUCCIÓN	0.00	0.00	0.00	11,882.29	0.00	11,882.29
PERMISO PARA DEMOLICIÓN	0.00	0.00	0.00	33.07	0.00	33.07
PERMISO PARA BARDEOS	0.00	0.00	0.00	207.65	0.00	207.65
OTROS PERMISOS DE CONTRUCCÓN	0.00	0.00	0.00	1,652.09	0.00	1,652.09
ALINEAMIENTOS	0.00	0.00	0.00	3,428.19	0.00	3,428.19
DESIGNACIÓN DE NÚMERO OFICIAL	0.00	0.00	0.00	3,468.03	0.00	3,468.03
DICTAMEN DE VOCACIÓN DE SUELO	0.00	0.00	0.00	2,088.02	0.00	2,088.02
LICENCIA PARA ROMPER PAVIMENTOS, BANQUETAS O MACHUELOS.	0.00	0.00	0.00	1,206.76	0.00	1,206.76
INSCRIPCIÓN O REFRENDO COMO PERITO DE OBRA.	0.00	0.00	0.00	5,424.86	0.00	5,424.86
<b>ANUNCIOS Y PUBLICIDAD</b>	<b>0.00</b>	<b>0.00</b>	<b>0.00</b>	<b>506.94</b>	<b>0.00</b>	<b>506.94</b>
PUBLICIDAD PERMANENTE	0.00	0.00	0.00	506.94	0.00	506.94
<b>BEBIDAS ALCOHOLICAS</b>	<b>0.00</b>	<b>0.00</b>	<b>0.00</b>	<b>792,429.79</b>	<b>0.00</b>	<b>792,429.79</b>
EXPEDICIÓN DE LICENCIAS PARA FUNCIONAMIENTO DE ESTABLECIMIENTO	0.00	0.00	0.00	82,569.67	0.00	82,569.67
REFRENDO DE ANUAL DE LICENCIA	0.00	0.00	0.00	278,615.95	0.00	278,615.95
HORAS EXTRAS	0.00	0.00	0.00	344,855.38	0.00	344,855.38
PERMISO PARA FUNCIONAMIENTO TEMPORAL	0.00	0.00	0.00	86,388.79	0.00	86,388.79
<b>REGISTROS, CERTIFICACIONES Y LEGALIZACIONES</b>	<b>0.00</b>	<b>0.00</b>	<b>0.00</b>	<b>118,005.50</b>	<b>0.00</b>	<b>118,005.50</b>
EN OFICINAS	0.00	0.00	0.00	94,592.04	0.00	94,592.04
A DOMICILIO	0.00	0.00	0.00	4,112.88	0.00	4,112.88
DIVORCIOS	0.00	0.00	0.00	19,300.58	0.00	19,300.58
<b>CATASTRO</b>	<b>0.00</b>	<b>0.00</b>	<b>0.00</b>	<b>71,037.77</b>	<b>0.00</b>	<b>71,037.77</b>



**MUNICIPIO DE COQUIMATLAN, COL.**  
Sistema Integral de Contabilidad Gubernamental  
**ANÁLISIS DE SALDOS CONTABLES**  
**DEL 1 DE ENERO AL 31 DE MAYO DE 2020**

Descripción	Saldo Anterior:		Movimientos		Saldo Actual	
	Debe	Haber	Debe	Haber	Debe	Haber
INFORMES Y CERTIFICACIONES DE CATASTRO	0.00	0.00	0.00	25,866.07	0.00	25,866.07
AVALÚOS, ASIGNACIÓN DE CLAVES Y MEDICIONES	0.00	0.00	0.00	38,878.58	0.00	38,878.58
FUSIONES, SUBDIVISIONES,	0.00	0.00	0.00	6,293.12	0.00	6,293.12
RELOTIFICACIONES, CESIONES Y REGISTROS						
<b>ECOLOGÍA</b>	<b>0.00</b>	<b>0.00</b>	<b>0.00</b>	<b>736.09</b>	<b>0.00</b>	<b>736.09</b>
DICTÁMEN DE FACTIBILIDAD	0.00	0.00	0.00	736.09	0.00	736.09
<b>DIVERSAS CERTIFICACIONES</b>	<b>0.00</b>	<b>0.00</b>	<b>0.00</b>	<b>55,396.00</b>	<b>0.00</b>	<b>55,396.00</b>
CONSTANCIAS	0.00	0.00	0.00	2,187.41	0.00	2,187.41
REGISTRO DEL RIESGO DE SINIESTRALIDAD	0.00	0.00	0.00	53,208.59	0.00	53,208.59
<b>PRODUCTOS DE TIPO CORRIENTE</b>	<b>0.00</b>	<b>0.00</b>	<b>210.22</b>	<b>122,677.09</b>	<b>0.00</b>	<b>122,466.87</b>
PRODUCTOS DERIVADOS DEL USO Y	0.00	0.00	0.00	345.13	0.00	345.13
APROVECHAMIENTO DE BIENES NO SUJETOS A						
REGÍMEN DE DOMINIO PÚBLICO	0.00	0.00	0.00	345.13	0.00	345.13
FORMAS IMPRESAS	0.00	0.00	0.00		0.00	
<b>OTROS PRODUCTOS QUE GENERAN INGRESOS</b>	<b>0.00</b>	<b>0.00</b>	<b>210.22</b>	<b>122,331.96</b>	<b>0.00</b>	<b>122,121.74</b>
CORRIENTES						
RENDIMIENTOS FINANCIEROS RECURSOS PROPIOS	0.00	0.00	0.00	105,070.03	0.00	105,070.03
RENDIMIENTOS FINANCIEROS PAIS	0.00	0.00	210.22	14,198.87	0.00	13,988.65
RENDIMIENTOS FINANCIEROS FORTAMUN	0.00	0.00	0.00	3,063.06	0.00	3,063.06
<b>APROVECHAMIENTOS DE TIPO CORRIENTE</b>	<b>0.00</b>	<b>0.00</b>	<b>0.00</b>	<b>1,182,273.53</b>	<b>0.00</b>	<b>1,182,273.53</b>
<b>MULTAS</b>	<b>0.00</b>	<b>0.00</b>	<b>0.00</b>	<b>140,910.75</b>	<b>0.00</b>	<b>140,910.75</b>
MULTAS POR FALTAS A LA REGLAMENTACIÓN	0.00	0.00	0.00	249,198.26	0.00	249,198.26
MUNICIPAL						
DESCUENTO DE MULTAS	0.00	0.00	0.00	-108,287.51	108,287.51	0.00
<b>INDEMNIZACIONES</b>	<b>0.00</b>	<b>0.00</b>	<b>0.00</b>	<b>41,362.78</b>	<b>0.00</b>	<b>41,362.78</b>
INDEMNIZACIONES(INCAPACIDADES)	0.00	0.00	0.00	41,362.78	0.00	41,362.78
<b>OTROS APROVECHAMIENTOS</b>	<b>0.00</b>	<b>0.00</b>	<b>0.00</b>	<b>1,000,000.00</b>	<b>0.00</b>	<b>1,000,000.00</b>
APOYOS	0.00	0.00	0.00	1,000,000.00	0.00	1,000,000.00
<b>PARTICIPACIONES, APORTACIONES, TRANSFERENCIAS,</b>	<b>0.00</b>	<b>0.00</b>	<b>0.00</b>	<b>40,000,257.17</b>	<b>0.00</b>	<b>40,000,257.17</b>
<b>ASIGNACIONES, SUBSIDIOS Y OTRAS AYUDAS</b>	<b>0.00</b>	<b>0.00</b>	<b>0.00</b>	<b>40,000,257.17</b>	<b>0.00</b>	<b>40,000,257.17</b>
<b>PARTICIPACIONES Y APORTACIONES</b>	<b>0.00</b>	<b>0.00</b>	<b>0.00</b>	<b>27,956,107.17</b>	<b>0.00</b>	<b>27,956,107.17</b>
PARTICIPACIONES	0.00	0.00	0.00	17,504,337.07	0.00	17,504,337.07
FONDO GENERAL DE PARTICIPACIONES	0.00	0.00	0.00	6,249,704.05	0.00	6,249,704.05
FONDO DE FOMENTO MUNICIPAL	0.00	0.00	0.00	19.90	0.00	19.90
TENENCIA	0.00	0.00	0.00	377,315.97	0.00	377,315.97
ISAN	0.00	0.00	0.00	1,697,411.92	0.00	1,697,411.92
IEFS	0.00	0.00	0.00	891,900.26	0.00	891,900.26
FONDO DE FISCALIZACIÓN	0.00	0.00	0.00		0.00	




**MUNICIPIO DE COQUIMATLAN, COL.**  
Sistema Integral de Contabilidad Gubernamental  
**ANALISIS DE SALDOS CONTABLES**  
**DEL 1 DE ENERO AL 31 DE MAYO DE 2020**

Descripción	Saldo Anterior		Movimientos		Saldo Actual	
	Debe	Haber	Debe	Haber	Debe	Haber
PARTICIPACION ARTICULO 3-B LEY DE COORDINACION FISCAL FEDERAL	0.00	0.00	0.00	1,235,418.00	0.00	1,235,418.00
<b>APORTACIONES</b>	<b>0.00</b>	<b>0.00</b>	<b>0.00</b>	<b>12,044,150.00</b>	<b>0.00</b>	<b>12,044,150.00</b>
FONDO DE APORTACIÓN PARA LA INFRAESTRUCTURA SOCIAL	0.00	0.00	0.00	5,832,680.00	0.00	5,832,680.00
FAIS DEL EJERCICIO	0.00	0.00	0.00	5,832,680.00	0.00	5,832,680.00
FONDO DE APORTACIÓN PARA EL FORTALECIMIENTO DE LOS MUNICIPIOS	0.00	0.00	0.00	6,211,470.00	0.00	6,211,470.00
FORTAMUN DEL EJERCICIO	0.00	0.00	0.00	6,211,470.00	0.00	6,211,470.00
<b>GASTOS Y OTRAS PÉRDIDAS</b>	<b>0.00</b>	<b>0.00</b>	<b>0.00</b>	<b>1,540,789.83</b>	<b>30,948,621.44</b>	<b>0.00</b>
<b>GASTOS DE FUNCIONAMIENTO</b>	<b>0.00</b>	<b>0.00</b>	<b>0.00</b>	<b>1,492,658.67</b>	<b>25,118,751.32</b>	<b>0.00</b>
<b>SERVICIOS PERSONALES</b>	<b>0.00</b>	<b>0.00</b>	<b>0.00</b>	<b>1,293,872.08</b>	<b>20,245,209.43</b>	<b>0.00</b>
<b>REMUNERACIONES AL PERSONAL DE CARÁCTER PERMANENTE</b>	<b>0.00</b>	<b>0.00</b>	<b>0.00</b>	<b>552,773.20</b>	<b>11,271,252.01</b>	<b>0.00</b>
<b>DIETAS</b>	<b>0.00</b>	<b>0.00</b>	<b>0.00</b>	<b>0.00</b>	<b>120,532.00</b>	<b>0.00</b>
<b>COMPENSACIONES</b>	<b>0.00</b>	<b>0.00</b>	<b>0.00</b>	<b>0.00</b>	<b>120,532.00</b>	<b>0.00</b>
<b>SUELDOS BASE AL PERSONAL PERMANENTE</b>	<b>0.00</b>	<b>0.00</b>	<b>0.00</b>	<b>11,703,493.21</b>	<b>11,150,720.01</b>	<b>0.00</b>
<b>SUELDO</b>	<b>0.00</b>	<b>0.00</b>	<b>0.00</b>	<b>8,874,826.64</b>	<b>8,617,872.81</b>	<b>0.00</b>
<b>SOBRE SUELDO</b>	<b>0.00</b>	<b>0.00</b>	<b>0.00</b>	<b>1,985,547.29</b>	<b>1,770,542.96</b>	<b>0.00</b>
<b>QUINQUENIOS</b>	<b>0.00</b>	<b>0.00</b>	<b>0.00</b>	<b>843,119.28</b>	<b>762,304.24</b>	<b>0.00</b>
<b>REMUNERACIONES ADICIONALES Y ESPECIALES</b>	<b>0.00</b>	<b>0.00</b>	<b>0.00</b>	<b>80,815.04</b>	<b>1,272,898.03</b>	<b>0.00</b>
<b>PRIMAS DE VACACIONES, DOMINICAL Y GRATIFICACIÓN DE FIN DE AÑO</b>	<b>0.00</b>	<b>0.00</b>	<b>0.00</b>	<b>9,919.92</b>	<b>86,974.91</b>	<b>0.00</b>
<b>PRIMA VACACIONAL</b>	<b>0.00</b>	<b>0.00</b>	<b>0.00</b>	<b>0.00</b>	<b>33,000.00</b>	<b>0.00</b>
<b>PRIMA DE RIESGO</b>	<b>0.00</b>	<b>0.00</b>	<b>0.00</b>	<b>0.00</b>	<b>43,000.00</b>	<b>0.00</b>
<b>AGUINALDO</b>	<b>0.00</b>	<b>0.00</b>	<b>0.00</b>	<b>0.00</b>	<b>10,974.91</b>	<b>0.00</b>
<b>COMPENSACIONES</b>	<b>0.00</b>	<b>0.00</b>	<b>0.00</b>	<b>1,195,843.04</b>	<b>1,185,923.12</b>	<b>0.00</b>
<b>COMPENSACIONES</b>	<b>0.00</b>	<b>0.00</b>	<b>0.00</b>	<b>1,195,843.04</b>	<b>1,185,923.12</b>	<b>0.00</b>
<b>SEGURIDAD SOCIAL</b>	<b>0.00</b>	<b>0.00</b>	<b>0.00</b>	<b>1,230,175.66</b>	<b>1,207,289.45</b>	<b>0.00</b>
<b>APORTACIONES DE SEGURIDAD SOCIAL</b>	<b>0.00</b>	<b>0.00</b>	<b>0.00</b>	<b>1,230,175.66</b>	<b>1,207,289.45</b>	<b>0.00</b>
<b>CUOTAS AL IMSS</b>	<b>0.00</b>	<b>0.00</b>	<b>0.00</b>	<b>1,013,727.91</b>	<b>1,013,727.91</b>	<b>0.00</b>
<b>PREVISION SOCIAL MÚLTIPLE</b>	<b>0.00</b>	<b>0.00</b>	<b>0.00</b>	<b>216,447.75</b>	<b>193,561.54</b>	<b>0.00</b>
<b>OTRAS PRESTACIONES SOCIALES Y ECONOMICAS</b>	<b>0.00</b>	<b>0.00</b>	<b>0.00</b>	<b>708,243.25</b>	<b>5,717,006.65</b>	<b>0.00</b>
<b>CUOTAS PARA EL FONDO DE AHORRO Y FONDO DE TRABAJO</b>	<b>0.00</b>	<b>0.00</b>	<b>0.00</b>	<b>1,110,085.72</b>	<b>1,006,289.63</b>	<b>0.00</b>
<b>FONDO DE AHORRO</b>	<b>0.00</b>	<b>0.00</b>	<b>0.00</b>	<b>239,613.38</b>	<b>212,643.69</b>	<b>0.00</b>
<b>FONDO DE PENSIONES</b>	<b>0.00</b>	<b>0.00</b>	<b>0.00</b>	<b>870,472.34</b>	<b>793,645.94</b>	<b>0.00</b>



**MUNICIPIO DE COQUIMATLAN, COL.**  
 Sistema Integral de Contabilidad Gubernamental  
**ANÁLISIS DE SALDOS CONTABLES**  
**DEL 1 DE ENERO AL 31 DE MAYO DE 2020.**

Descripción	Saldo Anterior		Movimientos		Saldo Actual	
	Debe	Haber	Debe	Haber	Debe	Haber
PRESTACIONES Y HABERES DE RETIRO	0.00	0.00	2,106,152.91	245,457.47	1,860,695.44	0.00
<b>PRESTACIONES CONTRACTUALES</b>	<b>0.00</b>	<b>0.00</b>	<b>3,209,011.27</b>	<b>358,989.69</b>	<b>2,850,021.58</b>	<b>0.00</b>
APOYO PARA ADQUISICIÓN DE LENTES	0.00	0.00	675.05	0.00	675.05	0.00
AYUDA DE TRANSPORTE	0.00	0.00	392,161.88	28,679.24	363,482.64	0.00
AYUDA PARA RENTA	0.00	0.00	331,037.20	35,002.32	296,034.88	0.00
BECA MEDICA ANUAL	0.00	0.00	19,200.00	11,440.72	7,759.28	0.00
BECAS	0.00	0.00	152,957.86	9,347.80	143,610.06	0.00
BONO DE ASISTENCIA PERFECTA	0.00	0.00	554,903.77	0.00	554,903.77	0.00
BONO DE CUMPLEAÑOS	0.00	0.00	26,600.00	4,200.00	22,400.00	0.00
BONO EXTRAORDINARIO ANUAL	0.00	0.00	154,577.28	33,813.78	120,763.50	0.00
BONO PRODUCTIVIDAD	0.00	0.00	327,515.62	163,206.45	164,309.17	0.00
BONO SINDICAL	0.00	0.00	361,805.96	0.00	361,805.96	0.00
CANASTA BÁSICA	0.00	0.00	821,698.13	65,269.88	756,428.25	0.00
GUARDERÍA	0.00	0.00	35,687.60	0.00	35,687.60	0.00
BONO DE NIVELACION FAMILIAR	0.00	0.00	30,190.92	8,029.50	22,161.42	0.00
<b>PAGO DE ESTIMULOS A SERVIDORES PUBLICOS</b>	<b>0.00</b>	<b>0.00</b>	<b>776,812.79</b>	<b>49.50</b>	<b>776,763.29</b>	<b>0.00</b>
<b>ESTIMULOS</b>	<b>0.00</b>	<b>0.00</b>	<b>776,812.79</b>	<b>49.50</b>	<b>776,763.29</b>	<b>0.00</b>
GASTOS DE REPRESENTACIÓN	0.00	0.00	776,812.79	49.50	776,763.29	0.00
<b>MATERIALES Y SUMINISTROS</b>	<b>0.00</b>	<b>0.00</b>	<b>1,633,175.27</b>	<b>91,739.64</b>	<b>1,541,435.63</b>	<b>0.00</b>
MATERIALES DE ADMINISTRACION, EMISION DE DOCUMENTOS Y ARTÍCULOS OFICIALES	0.00	0.00	185,858.03	2,181.60	183,676.43	0.00
<b>MATERIALES, ÚTILES Y EQUIPOS MENORES DE OFICINA</b>	<b>0.00</b>	<b>0.00</b>	<b>185,858.03</b>	<b>2,181.60</b>	<b>183,676.43</b>	<b>0.00</b>
MATERIAL Y ÚTILES DE OFICINA	0.00	0.00	109,580.25	1,800.00	107,780.25	0.00
MATERIAL DE LIMPIEZA	0.00	0.00	45,021.38	0.00	45,021.38	0.00
MATERIAL DE IMPRESIÓN Y REPRODUCCIÓN	0.00	0.00	5,742.00	0.00	5,742.00	0.00
MATERIAL Y ÚTILES DE IMPRESIÓN	0.00	0.00	22,829.00	381.60	22,447.40	0.00
EQUIPOS MENORES DE OFICINA	0.00	0.00	2,685.40	0.00	2,685.40	0.00
<b>MATERIALES Y ARTICULOS DE CONSTRUCCION Y DE REPARACION</b>	<b>0.00</b>	<b>0.00</b>	<b>42,295.28</b>	<b>6,178.62</b>	<b>36,116.66</b>	<b>0.00</b>
<b>MATERIAL ELÉCTRICO Y ELECTRÓNICO</b>	<b>0.00</b>	<b>0.00</b>	<b>37,653.46</b>	<b>6,178.62</b>	<b>31,474.84</b>	<b>0.00</b>
MATERIAL ELÉCTRICO Y ELECTRÓNICO PARA OFICINAS ADMINISTRATIVAS	0.00	0.00	3,335.52	0.00	3,335.52	0.00
MATERIAL ELÉCTRICO PARA EL SISTEMA DE ALUMBRADO PÚBLICO	0.00	0.00	34,317.94	6,178.62	28,139.32	0.00
<b>OTROS MATERIALES Y ARTÍCULOS DE CONSTRUCCIÓN Y REPARACIÓN</b>	<b>0.00</b>	<b>0.00</b>	<b>4,641.82</b>	<b>0.00</b>	<b>4,641.82</b>	<b>0.00</b>
OTROS MATERIALES Y ARTÍCULOS DE CONSTRUCCIÓN Y REPARACIÓN	0.00	0.00	4,641.82	0.00	4,641.82	0.00



**MUNICIPIO DE COQUIMATLAN, COL.**  
**Sistema Integral de Contabilidad Gubernamental**  
**ANÁLISIS DE SALDOS CONTABLES**  
**DEL 1 DE ENERO AL 31 DE MAYO DE 2020**


Descripción	Saldo Anterior		Movimientos		Saldo Actual	
	Debe	Haber	Debe	Haber	Debe	Haber
CONSTRUCCIÓN Y REPARACIÓN						
PRODUCTOS QUÍMICOS, FARMACEÚTICOS Y DE LABORATORIO	0.00	0.00	9,785.77	0.00	9,785.77	0.00
FERTILIZANTES, PESTICIDAS Y OTROS AGROQUÍMICOS	0.00	0.00	1,200.00	0.00	1,200.00	0.00
HIERBICIDAS Y PLAGUICIDAS:	0.00	0.00	1,200.00	0.00	1,200.00	0.00
MEDICINAS Y PRODUCTOS FARMACEÚTICOS	0.00	0.00	8,585.77	0.00	8,585.77	0.00
MEDICINAS Y PRODUCTOS FARMACEÚTICOS DE APLICACIÓN HUMANA Y ANIMAL:	0.00	0.00	8,585.77	0.00	8,585.77	0.00
COMBUSTIBLES, LUBRICANTES Y ADITIVOS	0.00	0.00	1,299,860.76	82,324.52	1,217,536.24	0.00
GASOLINA	0.00	0.00	1,299,860.76	82,324.52	1,217,536.24	0.00
VESTUARIO, BLANCOS, PRENDAS DE PROTECCIÓN Y ARTÍCULOS DEPORTIVOS	0.00	0.00	89,091.60	0.00	89,091.60	0.00
VESTUARIO Y UNIFORMES	0.00	0.00	74,746.80	0.00	74,746.80	0.00
UNIFORMES	0.00	0.00	74,746.80	0.00	74,746.80	0.00
PRENDAS DE SEGURIDAD Y PROTECCIÓN PERSONAL	0.00	0.00	8,349.60	0.00	8,349.60	0.00
ROPA Y EQUIPO DE SEGURIDAD	0.00	0.00	8,349.60	0.00	8,349.60	0.00
ARTÍCULOS DEPORTIVOS	0.00	0.00	5,995.20	0.00	5,995.20	0.00
BALONES, REDES, TROFEOS, RAQUETAS Y GUANTES	0.00	0.00	4,000.00	0.00	4,000.00	0.00
OTROS ARTÍCULOS DEPORTIVOS	0.00	0.00	1,995.20	0.00	1,995.20	0.00
MATERIALES Y SUMINISTROS PARA SEGURIDAD	0.00	0.00	1,800.00	0.00	1,800.00	0.00
MATERIALES DE SEGURIDAD PÚBLICA	0.00	0.00	1,800.00	0.00	1,800.00	0.00
MUNICIONES, ESPOLETAS, CARGAS, GRANADAS, CARTUCHOS Y BALAS:	0.00	0.00	1,800.00	0.00	1,800.00	0.00
HERRAMIENTAS, REFACCIONES Y ACCESORIOS MENORES	0.00	0.00	4,483.83	1,054.90	3,428.93	0.00
REFACCIONES Y ACCESORIOS MENORES DE EQUIPO DE COMPUTO Y TECNOLOGÍAS DE LA INFORMACIÓN	0.00	0.00	3,118.83	1,054.90	2,063.93	0.00
REFACCIONES Y ACCESORIOS MENORES PARA EQUIPOS DE COMPUTO	0.00	0.00	3,118.83	1,054.90	2,063.93	0.00
REFACCIONES Y ACCESORIOS MENORES OTROS BIENES MUEBLES	0.00	0.00	1,365.00	0.00	1,365.00	0.00
OTRAS REFACCIONES Y ACCESORIOS MENORES	0.00	0.00	1,365.00	0.00	1,365.00	0.00
SERVICIOS GENERALES	0.00	0.00	3,439,153.21	107,046.95	3,332,106.26	0.00
SERVICIOS BÁSICOS	0.00	0.00	1,788,082.00	44,912.00	1,743,170.00	0.00
ENERGÍA ELÉCTRICA	0.00	0.00	1,596,840.00	42,248.00	1,554,592.00	0.00



**MUNICIPIO DE COQUIMATLAN, COL.**  
Sistema Integral de Contabilidad Gubernamental  
**ANÁLISIS DE SALDOS CONTABLES**  
**DEL 1 DE ENERO AL 31 DE MAYO DE 2020**

Descripción	Saldo Anterior		Movimientos		Saldo Actual	
	Debe	Haber	Debe	Haber	Debe	Haber
ENERGÍA ELÉCTRICA DE OFICINAS ADMINISTRATIVAS	0.00	0.00	217,668.00	0.00	217,668.00	0.00
ENERGÍA ELÉCTRICA DE ALUMBRADO PÚBLICO	0.00	0.00	1,379,172.00	42,248.00	1,336,924.00	0.00
<b>TELEFONÍA TRADICIONAL</b>	<b>0.00</b>	<b>0.00</b>	<b>82,232.00</b>	<b>2,664.00</b>	<b>79,568.00</b>	<b>0.00</b>
SERVICIO TELEFÓNICO CONVENCIONAL	0.00	0.00	82,232.00	2,664.00	79,568.00	0.00
<b>SERVICIOS DE ACCESO A INTERNET REDES Y PROCESAMIENTO DE INFORMACIÓN</b>	<b>0.00</b>	<b>0.00</b>	<b>109,010.00</b>	<b>0.00</b>	<b>109,010.00</b>	<b>0.00</b>
MANEJO Y ADMINISTRACIÓN DE SERVIDORES	0.00	0.00	109,010.00	0.00	109,010.00	0.00
<b>SERVICIOS DE ARRENDAMIENTO</b>	<b>0.00</b>	<b>0.00</b>	<b>84,268.84</b>	<b>2,100.01</b>	<b>82,168.83</b>	<b>0.00</b>
<b>ARRENDAMIENTO DE EDIFICIOS</b>	<b>0.00</b>	<b>0.00</b>	<b>43,750.00</b>	<b>0.00</b>	<b>43,750.00</b>	<b>0.00</b>
ARRENDAMIENTO DE EDIFICIOS PARA OFICINAS	0.00	0.00	43,750.00	0.00	43,750.00	0.00
<b>OTROS ARRENDAMIENTOS</b>	<b>0.00</b>	<b>0.00</b>	<b>40,518.84</b>	<b>2,100.01</b>	<b>38,418.83</b>	<b>0.00</b>
ARRENDAMIENTO DE MUEBLES PARA EVENTOS INCLUYE MANTELERÍA, LONAS Y CARPAS.	0.00	0.00	40,518.84	2,100.01	38,418.83	0.00
<b>SERVICIOS PROFESIONALES, CIENTÍFICOS Y TÉCNICOS Y OTROS SERVICIOS</b>	<b>0.00</b>	<b>0.00</b>	<b>15,252.97</b>	<b>0.00</b>	<b>15,252.97</b>	<b>0.00</b>
<b>SERVICIOS LEGALES, DE CONTABILIDAD, AUDITORÍA Y RELACIONADOS</b>	<b>0.00</b>	<b>0.00</b>	<b>15,252.97</b>	<b>0.00</b>	<b>15,252.97</b>	<b>0.00</b>
SERVICIOS DE CONTABILIDAD, AUDITORÍA Y ASESORÍA CONTABLE Y FISCAL.	0.00	0.00	15,252.97	0.00	15,252.97	0.00
<b>SERVICIOS FINANCIEROS, BANCARIOS Y COMERCIALES</b>	<b>0.00</b>	<b>0.00</b>	<b>24,161.00</b>	<b>464.00</b>	<b>23,697.00</b>	<b>0.00</b>
<b>SERVICIOS FINANCIEROS Y BANCARIOS</b>	<b>0.00</b>	<b>0.00</b>	<b>12,623.20</b>	<b>464.00</b>	<b>12,159.20</b>	<b>0.00</b>
COMISIONES BANCARIAS	0.00	0.00	12,391.20	464.00	11,927.20	0.00
COMISIONES BANCARIAS FORTAMUN	0.00	0.00	232.00	0.00	232.00	0.00
<b>SEGURO DE BIENES PATRIMONIALES</b>	<b>0.00</b>	<b>0.00</b>	<b>11,537.80</b>	<b>0.00</b>	<b>11,537.80</b>	<b>0.00</b>
PRIMAS DE SEGUROS CONTRA ROBOS, INCENDIOS Y DEMAS RIESGOS Y CONTINGENCIAS.	0.00	0.00	11,537.80	0.00	11,537.80	0.00
<b>SERVICIOS DE INSTALACION, REPARACION, MANTENIMIENTO Y CONSERVACION</b>	<b>0.00</b>	<b>0.00</b>	<b>570,082.94</b>	<b>4,291.20</b>	<b>565,791.74</b>	<b>0.00</b>
<b>CONSERVACION Y MANTENIMIENTO MENOR DE INMUEBLES</b>	<b>0.00</b>	<b>0.00</b>	<b>170,745.89</b>	<b>1,310.00</b>	<b>169,435.89</b>	<b>0.00</b>
CONSERVACION Y MANTENIMIENTO MENOR DE EDIFICIOS	0.00	0.00	58,823.45	0.00	58,823.45	0.00
CONSERVACION Y MANTENIMIENTO MENOR DE ÁREAS VERDES	0.00	0.00	111,922.44	1,310.00	110,612.44	0.00
<b>INSTALACION, REPARACION Y MANTENIMIENTO DE MOBILIARIO Y EQUIPO DE ADMINISTRACION, EDUCACIONAL Y RECREATIVO</b>	<b>0.00</b>	<b>0.00</b>	<b>15,485.20</b>	<b>0.00</b>	<b>15,485.20</b>	<b>0.00</b>
MANTENIMIENTO DE MOBILIARIO Y EQUIPO DE	0.00	0.00	15,485.20	0.00	15,485.20	0.00





**MUNICIPIO DE COQUIMATLAN, COL.**  
 Sistema Integral de Contabilidad Gubernamental  
**ANALISIS DE SALDOS CONTABLES**  
**DEL 1 DE ENERO AL 31 DE MAYO DE 2020**

Descripción	Saldo Anterior		Movimientos		Saldo Actual	
	Debe	Haber	Debe	Haber	Debe	Haber
<b>ADMINISTRACIÓN INCLUYE SEGURO</b>						
<b>INSTALACIÓN, REPARACIÓN Y MANTENIMIENTO DE MAQUINARIA, OTROS EQUIPOS Y HERRAMIENTA</b>	0.00	0.00	383,851.85	2,981.20	380,870.65	0.00
REPARACIÓN Y MANTENIMIENTO DE MAQUINARIA	0.00	0.00	22,559.67	0.00	22,559.67	0.00
REPARACIÓN Y MANTENIMIENTO DE VEHÍCULOS	0.00	0.00	361,292.18	2,981.20	358,310.98	0.00
<b>SERVICIOS DE COMUNICACION SOCIAL Y PUBLICIDAD</b>	0.00	0.00	37,788.00	4,343.00	33,445.00	0.00
<b>DIFUSIÓN POR RADIO, TELEVISIÓN Y OTROS MEDIOS DE MENSAJES SOBRE PROGRAMAS Y ACTIVIDADES GUBERNAMENTALES</b>	0.00	0.00	37,788.00	4,343.00	33,445.00	0.00
PUBLICACIÓN Y DIFUSIÓN MASIVA POR PRENSA DEL QUEHACER GUBERNAMENTAL	0.00	0.00	37,788.00	4,343.00	33,445.00	0.00
<b>SERVICIOS DE TRASLADO Y VIATICOS</b>	0.00	0.00	14,242.00	0.00	14,242.00	0.00
<b>AUTOTRANSPORTE</b>	0.00	0.00	14,242.00	0.00	14,242.00	0.00
FLETES Y TRANSPORTES	0.00	0.00	14,242.00	0.00	14,242.00	0.00
<b>SERVICIOS OFICIALES</b>	0.00	0.00	724,264.87	50,936.74	673,328.13	0.00
<b>GASTOS DE ORDEN SOCIAL Y CULTURAL</b>	0.00	0.00	713,759.08	50,936.74	662,822.34	0.00
GASTOS POR CELEBRACIÓN DE ACTOS DE ORDEN SOCIAL	0.00	0.00	681,615.08	50,936.74	630,678.34	0.00
GASTOS POR CELEBRACIÓN DE ACTOS DE ORDEN CULTURAL	0.00	0.00	32,144.00	0.00	32,144.00	0.00
<b>EXPOSICIONES</b>	0.00	0.00	10,505.79	0.00	10,505.79	0.00
INSTALACIÓN Y SOSTENIMIENTO DE EXPOSICIONES	0.00	0.00	10,505.79	0.00	10,505.79	0.00
<b>OTROS SERVICIOS GENERALES</b>	0.00	0.00	181,010.59	0.00	181,010.59	0.00
<b>IMPUESTOS Y DERECHOS</b>	0.00	0.00	41,026.30	0.00	41,026.30	0.00
GASTOS DE ESCRITURACIÓN	0.00	0.00	41,026.30	0.00	41,026.30	0.00
<b>OTROS SERVICIOS GENERALES</b>	0.00	0.00	139,984.29	0.00	139,984.29	0.00
OTROS SERVICIOS GENERALES	0.00	0.00	139,984.29	0.00	139,984.29	0.00
<b>TRANSFERENCIAS, ASIGNACIONES, SUBSIDIOS Y OTRAS AYUDAS</b>	0.00	0.00	5,556,084.91	6,000.00	5,550,084.91	0.00
<b>TRANSFERENCIAS AL RESTO DEL SECTOR PÚBLICO</b>	0.00	0.00	2,700,000.00	0.00	2,700,000.00	0.00
<b>TRANSFERENCIAS A ENTIDADES FEDERATIVAS Y MUNICIPIOS</b>	0.00	0.00	2,700,000.00	0.00	2,700,000.00	0.00
TRANSFERENCIAS OTORGADAS A ENTIDADES FEDERATIVAS Y MUNICIPIOS	0.00	0.00	2,700,000.00	0.00	2,700,000.00	0.00
<b>AYUDAS SOCIALES</b>	0.00	0.00	179,200.00	6,000.00	173,200.00	0.00
AYUDAS SOCIALES A PERSONAS	0.00	0.00	179,200.00	6,000.00	173,200.00	0.00
<b>PENSIONES Y JUBILACIONES</b>	0.00	0.00	2,676,884.91	0.00	2,676,884.91	0.00



**MUNICIPIO DE COQUIMATLAN, COL.**  
Sistema Integral de Contabilidad Gubernamental  
**ANALISIS DE SALDOS CONTABLES**  
**DEL 1 DE ENERO AL 31 DE MAYO DE 2020**

Descripción	Saldo Anterior		Movimientos		Saldo Actual	
	Debe	Haber	Debe	Haber	Debe	Haber
JUBILACIONES	0.00	0.00	2,676,884.91	0.00	2,676,884.91	0.00
<b>INTERESES, COMISIONES Y OTROS GASTOS DE LA DEUDA PÚBLICA</b>	<b>0.00</b>	<b>0.00</b>	<b>321,916.37</b>	<b>42,131.16</b>	<b>279,785.21</b>	<b>0.00</b>
<b>INTERESES DE LA DEUDA PÚBLICA</b>	<b>0.00</b>	<b>0.00</b>	<b>321,916.37</b>	<b>42,131.16</b>	<b>279,785.21</b>	<b>0.00</b>
<b>INTERESES DE LA DEUDA PÚBLICA INTERNA</b>	<b>0.00</b>	<b>0.00</b>	<b>321,916.37</b>	<b>42,131.16</b>	<b>279,785.21</b>	<b>0.00</b>
INTERESES DE LA DEUDA INTERNA CON INSTITUCIONES DE CRÉDITO	0.00	0.00	321,916.37	42,131.16	279,785.21	0.00
<b>CUENTAS DE ORDEN PRESUPUESTARIAS</b>	<b>0.00</b>	<b>0.00</b>	<b>515,802,525.07</b>	<b>515,802,525.07</b>	<b>0.00</b>	<b>0.00</b>
<b>LEY DE INGRESOS</b>	<b>0.00</b>	<b>0.00</b>	<b>200,292,433.97</b>	<b>200,292,433.97</b>	<b>0.00</b>	<b>0.00</b>
<b>LEY DE INGRESOS ESTIMADA</b>	<b>0.00</b>	<b>0.00</b>	<b>103,128,185.33</b>	<b>0.00</b>	<b>103,128,185.33</b>	<b>0.00</b>
<b>IMPUESTOS</b>	<b>0.00</b>	<b>0.00</b>	<b>5,828,042.45</b>	<b>0.00</b>	<b>5,828,042.45</b>	<b>0.00</b>
IMPUESTOS SOBRE EL PATRIMONIO	0.00	0.00	4,768,561.10	0.00	4,768,561.10	0.00
IMPUESTO SOBRE LA PRODUCCIÓN, EL CONSUMO Y TRANSACCIONES	0.00	0.00	595,608.97	0.00	595,608.97	0.00
ACCESORIOS	0.00	0.00	463,872.38	0.00	463,872.38	0.00
<b>DERECHOS</b>	<b>0.00</b>	<b>0.00</b>	<b>4,720,294.01</b>	<b>0.00</b>	<b>4,720,294.01</b>	<b>0.00</b>
DERECHOS POR EL USO, GOCE, APROVECHAMIENTO O EXPLOTACIÓN DE BIENES DE DOMINIO PÚBLICO	0.00	0.00	4,720,294.01	0.00	4,720,294.01	0.00
DERECHOS POR PRESTACIÓN DE SERVICIOS	0.00	0.00	2,110,272.55	0.00	2,110,272.55	0.00
OTROS DERECHOS	0.00	0.00	2,266,531.91	0.00	2,266,531.91	0.00
<b>PRODUCTOS DE TIPO CORRIENTE</b>	<b>0.00</b>	<b>0.00</b>	<b>228,103.86</b>	<b>0.00</b>	<b>228,103.86</b>	<b>0.00</b>
PRODUCTOS DE TIPO CORRIENTE	0.00	0.00	196,155.37	0.00	196,155.37	0.00
PRODUCTOS DE CAPITAL	0.00	0.00	31,948.49	0.00	31,948.49	0.00
<b>APROVECHAMIENTOS DE TIPO CORRIENTE</b>	<b>0.00</b>	<b>0.00</b>	<b>189,067.01</b>	<b>0.00</b>	<b>189,067.01</b>	<b>0.00</b>
APROVECHAMIENTOS DE TIPO CORRIENTE	0.00	0.00	189,067.01	0.00	189,067.01	0.00
<b>PARTICIPACIONES Y APORTACIONES.</b>	<b>0.00</b>	<b>0.00</b>	<b>92,162,678.00</b>	<b>0.00</b>	<b>92,162,678.00</b>	<b>0.00</b>
PARTICIPACIONES	0.00	0.00	63,504,582.00	0.00	63,504,582.00	0.00
APORTACIONES	0.00	0.00	28,658,096.00	0.00	28,658,096.00	0.00
<b>LEY DE INGRESOS POR EJECUTAR</b>	<b>0.00</b>	<b>0.00</b>	<b>47,666,346.10</b>	<b>104,959,531.55</b>	<b>0.00</b>	<b>57,293,185.45</b>
<b>IMPUESTOS</b>	<b>0.00</b>	<b>0.00</b>	<b>4,058,172.43</b>	<b>5,828,042.45</b>	<b>0.00</b>	<b>1,769,870.02</b>
IMPUESTO SOBRE LOS INGRESOS	0.00	0.00	26,336.43	0.00	26,336.43	0.00
IMPUESTOS SOBRE EL PATRIMONIO	0.00	0.00	3,440,618.28	4,768,561.10	0.00	1,327,942.82
IMPUESTO SOBRE LA PRODUCCIÓN, EL CONSUMO Y TRANSACCIONES	0.00	0.00	424,864.74	595,608.97	0.00	170,744.23
ACCESORIOS	0.00	0.00	166,352.98	463,872.38	0.00	297,519.40
<b>DERECHOS</b>	<b>0.00</b>	<b>0.00</b>	<b>2,302,965.88</b>	<b>4,720,294.01</b>	<b>0.00</b>	<b>2,417,328.13</b>
DERECHOS POR EL USO, GOCE, APROVECHAMIENTO O	0.00	0.00	123,751.20	343,489.55	0.00	219,738.35



**MUNICIPIO DE COQUIMATLAN, COL.**  
**Sistema Integral de Contabilidad Gubernamental**  
**ANÁLISIS DE SALDOS CONTABLES**  
**DEL 1 DE ENERO AL 31 DE MAYO DE 2020**

Descripción	Saldo Anterior		Movimientos		Saldo Actual	
	Debe	Haber	Debe	Haber	Debe	Haber
<b>EXPLOTACIÓN DE BIENES DE DOMINIO PÚBLICO</b>						
DERECHOS POR PRESTACIÓN DE SERVICIOS	0.00	0.00	1,111,711.63	2,110,272.55	0.00	998,560.92
OTROS DERECHOS	0.00	0.00	1,067,503.05	2,266,531.91	0.00	1,199,028.86
<b>PRODUCTOS DE TIPO CORRIENTE</b>	<b>0.00</b>	<b>0.00</b>	<b>122,677.09</b>	<b>228,314.08</b>	<b>0.00</b>	<b>105,636.99</b>
PRODUCTOS DE TIPO CORRIENTE	0.00	0.00	105,415.16	196,155.37	0.00	90,740.21
PRODUCTOS DE CAPITAL	0.00	0.00	17,261.93	32,158.71	0.00	14,896.78
<b>APROVECHAMIENTOS DE TIPO CORRIENTE</b>	<b>0.00</b>	<b>0.00</b>	<b>1,182,273.53</b>	<b>1,189,067.01</b>	<b>0.00</b>	<b>6,793.48</b>
APROVECHAMIENTOS DE TIPO CORRIENTE	0.00	0.00	1,182,273.53	1,189,067.01	0.00	6,793.48
<b>PARTICIPACIONES Y APORTACIONES.</b>	<b>0.00</b>	<b>0.00</b>	<b>40,000,257.17</b>	<b>92,993,814.00</b>	<b>0.00</b>	<b>52,993,556.83</b>
PARTICIPACIONES	0.00	0.00	27,956,107.17	63,504,582.00	0.00	35,548,474.83
APORTACIONES	0.00	0.00	12,044,150.00	29,489,232.00	0.00	17,445,082.00
<b>MODIFICACIONES A LA LEY DE INGRESOS ESTIMADA</b>	<b>0.00</b>	<b>0.00</b>	<b>1,831,136.00</b>	<b>0.00</b>	<b>1,831,136.00</b>	<b>0.00</b>
<b>APROVECHAMIENTOS DE TIPO CORRIENTE</b>	<b>0.00</b>	<b>0.00</b>	<b>1,000,000.00</b>	<b>0.00</b>	<b>1,000,000.00</b>	<b>0.00</b>
APROVECHAMIENTOS DE TIPO CORRIENTE	0.00	0.00	1,000,000.00	0.00	1,000,000.00	0.00
<b>PARTICIPACIONES Y APORTACIONES.</b>	<b>0.00</b>	<b>0.00</b>	<b>831,136.00</b>	<b>0.00</b>	<b>831,136.00</b>	<b>0.00</b>
APORTACIONES	0.00	0.00	831,136.00	0.00	831,136.00	0.00
<b>LEY DE INGRESOS DEVENGADA</b>	<b>0.00</b>	<b>0.00</b>	<b>47,666,556.32</b>	<b>47,666,556.32</b>	<b>0.00</b>	<b>0.00</b>
<b>IMPUESTOS</b>	<b>0.00</b>	<b>0.00</b>	<b>4,058,172.43</b>	<b>4,058,172.43</b>	<b>0.00</b>	<b>0.00</b>
IMPUESTO SOBRE LOS INGRESOS	0.00	0.00	26,336.43	26,336.43	0.00	0.00
IMPUESTOS SOBRE EL PATRIMONIO	0.00	0.00	3,440,618.28	3,440,618.28	0.00	0.00
IMPUESTO SOBRE LA PRODUCCIÓN, EL CONSUMO Y TRANSACCIONES	0.00	0.00	424,864.74	424,864.74	0.00	0.00
ACCESORIOS	0.00	0.00	166,352.98	166,352.98	0.00	0.00
<b>DERECHOS</b>	<b>0.00</b>	<b>0.00</b>	<b>2,302,965.88</b>	<b>2,302,965.88</b>	<b>0.00</b>	<b>0.00</b>
DERECHOS POR EL USO, GOCE, APROVECHAMIENTO O EXPLOTACIÓN DE BIENES DE DOMINIO PÚBLICO	0.00	0.00	123,751.20	123,751.20	0.00	0.00
DERECHOS POR PRESTACIÓN DE SERVICIOS	0.00	0.00	1,111,711.63	1,111,711.63	0.00	0.00
OTROS DERECHOS	0.00	0.00	1,067,503.05	1,067,503.05	0.00	0.00
<b>PRODUCTOS DE TIPO CORRIENTE</b>	<b>0.00</b>	<b>0.00</b>	<b>122,887.31</b>	<b>122,887.31</b>	<b>0.00</b>	<b>0.00</b>
PRODUCTOS DE TIPO CORRIENTE	0.00	0.00	105,415.16	105,415.16	0.00	0.00
PRODUCTOS DE CAPITAL	0.00	0.00	17,472.15	17,472.15	0.00	0.00
<b>APROVECHAMIENTOS DE TIPO CORRIENTE</b>	<b>0.00</b>	<b>0.00</b>	<b>1,182,273.53</b>	<b>1,182,273.53</b>	<b>0.00</b>	<b>0.00</b>
APROVECHAMIENTOS DE TIPO CORRIENTE	0.00	0.00	1,182,273.53	1,182,273.53	0.00	0.00
<b>PARTICIPACIONES Y APORTACIONES.</b>	<b>0.00</b>	<b>0.00</b>	<b>40,000,257.17</b>	<b>40,000,257.17</b>	<b>0.00</b>	<b>0.00</b>
PARTICIPACIONES	0.00	0.00	27,956,107.17	27,956,107.17	0.00	0.00
APORTACIONES	0.00	0.00	12,044,150.00	12,044,150.00	0.00	0.00
<b>LEY DE INGRESOS RECAUDADA</b>	<b>0.00</b>	<b>0.00</b>	<b>210.22</b>	<b>47,666,346.10</b>	<b>0.00</b>	<b>47,666,135.88</b>




**MUNICIPIO DE COQUIMATLAN, COL.**  
 Sistema Integral de Contabilidad Gubernamental  
**ANALISIS DE SALDOS CONTABLES**  
**DEL 1 DE ENERO AL 31 DE MAYO DE 2020**

Descripción	Saldo Anterior		Movimientos		Saldo Actual	
	Debe	Haber	Debe	Haber	Debe	Haber
<b>IMPUESTOS</b>	<b>0.00</b>	<b>0.00</b>	<b>0.00</b>	<b>4,058,172.43</b>	<b>0.00</b>	<b>4,058,172.43</b>
IMPUESTO SOBRE LOS INGRESOS	0.00	0.00	0.00	26,336.43	0.00	26,336.43
IMPUESTO SOBRE EL PATRIMONIO	0.00	0.00	0.00	3,440,618.28	0.00	3,440,618.28
IMPUESTO SOBRE LA PRODUCCIÓN, EL CONSUMO Y TRANSACCIONES	0.00	0.00	0.00	424,864.74	0.00	424,864.74
ACCESORIOS	0.00	0.00	0.00	166,352.98	0.00	166,352.98
<b>DERECHOS</b>	<b>0.00</b>	<b>0.00</b>	<b>0.00</b>	<b>2,302,965.88</b>	<b>0.00</b>	<b>2,302,965.88</b>
DERECHOS POR EL USO, GÓCE, APROVECHAMIENTO O EXPLOTACIÓN DE BIENES DE DOMINIO PÚBLICO	0.00	0.00	0.00	123,751.20	0.00	123,751.20
DERECHOS POR PRESTACIÓN DE SERVICIOS	0.00	0.00	0.00	1,111,711.63	0.00	1,111,711.63
OTROS DERECHOS	0.00	0.00	0.00	1,067,503.05	0.00	1,067,503.05
<b>PRODUCTOS DE TIPO CORRIENTE</b>	<b>0.00</b>	<b>0.00</b>	<b>210.22</b>	<b>122,677.09</b>	<b>0.00</b>	<b>122,466.87</b>
PRODUCTOS DE TIPO CORRIENTE	0.00	0.00	0.00	105,415.16	0.00	105,415.16
PRODUCTOS DE CAPITAL	0.00	0.00	210.22	17,261.93	0.00	17,051.71
<b>APROVECHAMIENTOS DE TIPO CORRIENTE</b>	<b>0.00</b>	<b>0.00</b>	<b>0.00</b>	<b>1,182,273.53</b>	<b>0.00</b>	<b>1,182,273.53</b>
APROVECHAMIENTOS DE TIPO CORRIENTE	0.00	0.00	0.00	1,182,273.53	0.00	1,182,273.53
<b>PARTICIPACIONES Y APORTACIONES.</b>	<b>0.00</b>	<b>0.00</b>	<b>0.00</b>	<b>40,000,257.17</b>	<b>0.00</b>	<b>40,000,257.17</b>
PARTICIPACIONES	0.00	0.00	0.00	27,956,107.17	0.00	27,956,107.17
APORTACIONES	0.00	0.00	0.00	12,044,150.00	0.00	12,044,150.00
<b>PRESUPUESTO DE EGRESOS</b>	<b>0.00</b>	<b>0.00</b>	<b>315,510,091.10</b>	<b>315,510,091.10</b>	<b>0.00</b>	<b>0.00</b>
<b>PRESUPUESTO DE EGRESOS APROBADO</b>	<b>0.00</b>	<b>0.00</b>	<b>0.00</b>	<b>103,128,185.33</b>	<b>0.00</b>	<b>103,128,185.33</b>
<b>SERVICIOS PERSONALES</b>	<b>0.00</b>	<b>0.00</b>	<b>0.00</b>	<b>59,223,411.86</b>	<b>0.00</b>	<b>59,223,411.86</b>
REMUNERACIONES AL PERSONAL DE CARACTER PERMANENTE	0.00	0.00	0.00	28,529,983.14	0.00	28,529,983.14
REMUNERACIONES ADICIONALES Y ESPECIALES	0.00	0.00	0.00	12,058,863.88	0.00	12,058,863.88
SEGURIDAD SOCIAL	0.00	0.00	0.00	3,161,061.84	0.00	3,161,061.84
OTRAS PRESTACIONES SOCIALES Y ECONOMICAS	0.00	0.00	0.00	13,553,221.76	0.00	13,553,221.76
PAGO DE ESTIMULOS A SERVIDORES PÚBLICOS	0.00	0.00	0.00	1,920,281.24	0.00	1,920,281.24
<b>MATERIALES Y SUMINISTROS</b>	<b>0.00</b>	<b>0.00</b>	<b>0.00</b>	<b>5,353,542.71</b>	<b>0.00</b>	<b>5,353,542.71</b>
MATERIALES DE ADMINISTRACION, EMISION DE DOCUMENTOS Y ARTICULOS OFICIALES	0.00	0.00	0.00	691,159.90	0.00	691,159.90
MATERIALES Y ARTICULOS DE CONSTRUCCION Y DE REPARACION	0.00	0.00	0.00	119,320.29	0.00	119,320.29
PRODUCTOS QUÍMICOS, FARMACEUTICOS Y DE LABORATORIO	0.00	0.00	0.00	32,666.39	0.00	32,666.39
COMBUSTIBLES, LUBRICANTES Y ADITIVOS	0.00	0.00	0.00	3,548,495.96	0.00	3,548,495.96
VESTUARIO, BLANCOS, PRENDAS DE PROTECCION Y ARTICULOS DEPORTIVOS	0.00	0.00	0.00	789,460.92	0.00	789,460.92



MUNICIPIO DE COQUIMATLAN, COL.  
Sistema Integral de Contabilidad Gubernamental  
ANALISIS DE SALDOS CONTABLES  
DEL 1 DE ENERO AL 31 DE MAYO DE 2020

Descripción	Saldo: Anterior		Movimientos		Saldo: Actual	
	Debe	Haber	Debe	Haber	Debe	Haber
MATERIALES Y SUMINISTROS PARA SEGURIDAD	0.00	0.00	0.00	57,272.00	0.00	57,272.00
HERRAMIENTAS, REFACCIONES Y ACCESORIOS MENORES	0.00	0.00	0.00	115,167.25	0.00	115,167.25
<b>SERVICIOS GENERALES</b>	<b>0.00</b>	<b>0.00</b>	<b>0.00</b>	<b>9,152,719.13</b>	<b>0.00</b>	<b>9,152,719.13</b>
SERVICIOS BÁSICOS	0.00	0.00	0.00	5,170,666.63	0.00	5,170,666.63
SERVICIOS DE ARRENDAMIENTO	0.00	0.00	0.00	205,329.99	0.00	205,329.99
SERVICIOS PROFESIONALES, CIENTÍFICOS, TÉCNICOS Y OTROS SERVICIOS	0.00	0.00	0.00	363,891.36	0.00	363,891.36
SERVICIOS FINANCIEROS, BANCARIOS Y COMERCIALES	0.00	0.00	0.00	251,910.87	0.00	251,910.87
SERVICIOS DE INSTALACION, REPARACION, MANTENIMIENTO Y CONSERVACION	0.00	0.00	0.00	1,247,379.12	0.00	1,247,379.12
SERVICIOS DE COMUNICACION SOCIAL Y PUBLICIDAD	0.00	0.00	0.00	20,181.89	0.00	20,181.89
SERVICIOS DE TRASLADO Y VIATICOS	0.00	0.00	0.00	20,017.29	0.00	20,017.29
SERVICIOS OFICIALES	0.00	0.00	0.00	850,166.20	0.00	850,166.20
OTROS SERVICIOS GENERALES	0.00	0.00	0.00	1,023,175.78	0.00	1,023,175.78
<b>TRANSFERENCIAS, ASIGNACIONES, SUBSIDIOS Y OTRAS AYUDAS</b>	<b>0.00</b>	<b>0.00</b>	<b>0.00</b>	<b>13,790,733.50</b>	<b>0.00</b>	<b>13,790,733.50</b>
TRANSFERENCIAS AL RESTO DEL SECTOR PUBLICO	0.00	0.00	0.00	6,199,357.83	0.00	6,199,357.83
AYUDAS SOCIALES	0.00	0.00	0.00	836,997.08	0.00	836,997.08
PENSIONES Y JUBILACIONES	0.00	0.00	0.00	6,754,378.59	0.00	6,754,378.59
<b>BIENES MUEBLES, INMUEBLES E INTANGIBLES</b>	<b>0.00</b>	<b>0.00</b>	<b>0.00</b>	<b>12,774.81</b>	<b>0.00</b>	<b>12,774.81</b>
MOBILIARIO Y EQUIPO DE ADMINISTRACION	0.00	0.00	0.00	12,774.81	0.00	12,774.81
<b>INVERSION PUBLICA</b>	<b>0.00</b>	<b>0.00</b>	<b>0.00</b>	<b>13,790,536.00</b>	<b>0.00</b>	<b>13,790,536.00</b>
OBRA PUBLICA EN BIENES DE DOMINIO PUBLICO	0.00	0.00	0.00	13,790,536.00	0.00	13,790,536.00
<b>DEUDA PUBLICA</b>	<b>0.00</b>	<b>0.00</b>	<b>0.00</b>	<b>1,804,467.32</b>	<b>0.00</b>	<b>1,804,467.32</b>
AMORTIZACION DE LA DEUDA PUBLICA	0.00	0.00	0.00	785,764.47	0.00	785,764.47
INTERESES DE LA DEUDA PUBLICA	0.00	0.00	0.00	674,107.13	0.00	674,107.13
ADEUDOS DE EJERCICIOS FISCALES ANTERIORES (ADEFAS)	0.00	0.00	0.00	344,595.72	0.00	344,595.72
<b>PRESUPUESTO DE EGRESOS POR EJERCER</b>	<b>0.00</b>	<b>0.00</b>	<b>129,899,529.47</b>	<b>65,067,861.05</b>	<b>64,831,668.42</b>	<b>0.00</b>
<b>SERVICIOS PERSONALES</b>	<b>0.00</b>	<b>0.00</b>	<b>74,488,645.25</b>	<b>35,510,442.82</b>	<b>38,978,202.43</b>	<b>0.00</b>
REMUNERACIONES AL PERSONAL DE CARÁCTER PERMANENTE	0.00	0.00	36,487,128.49	20,471,320.13	16,015,808.36	0.00
REMUNERACIONES ADICIONALES Y ESPECIALES	0.00	0.00	10,576,852.13	1,695,579.61	8,881,272.52	0.00
SEGURIDAD SOCIAL	0.00	0.00	4,137,082.89	2,323,102.22	1,813,980.67	0.00
OTRAS PRESTACIONES SOCIALES Y ECONOMICAS	0.00	0.00	21,357,879.75	10,224,935.08	11,132,944.67	0.00
PAGO DE ESTIMULOS A SERVIDORES PUBLICOS	0.00	0.00	1,929,701.99	795,505.78	1,134,196.21	0.00
<b>MATERIALES Y SUMINISTROS</b>	<b>0.00</b>	<b>0.00</b>	<b>6,136,863.89</b>	<b>2,966,080.57</b>	<b>3,170,783.32</b>	<b>0.00</b>



MUNICIPIO DE COQUIMATLAN, COL.  
Sistema Integral de Contabilidad Gubernamental  
ANALISIS DE SALDOS CONTABLES  
DEL 1 DE ENERO AL 31 DE MAYO DE 2020

Descripción	Saldo Anterior		Movimientos		Saldo Actual	
	Debe	Haber	Debe	Haber	Debe	Haber
MATERIALES DE ADMINISTRACION, EMISION DE DOCUMENTOS Y ARTICULOS OFICIALES	0.00	0.00	858,814.55	467,879.68	390,934.87	0.00
MATERIALES Y ARTICULOS DE CONSTRUCCION Y DE REPARACION	0.00	0.00	155,541.31	94,920.77	60,620.54	0.00
PRODUCTOS QUIMICOS, FARMACEUTICOS Y DE LABORATORIO	0.00	0.00	48,657.83	33,007.78	15,650.05	0.00
COMBUSTIBLES, LUBRICANTES Y ADITIVOS	0.00	0.00	3,795,984.43	1,650,208.24	2,145,776.19	0.00
VESTUARIO, BLANCOS, PRENDAS DE PROTECCION Y ARTICULOS DEPORTIVOS	0.00	0.00	1,046,427.12	617,281.03	429,146.09	0.00
MATERIALES Y SUMINISTROS PARA SEGURIDAD	0.00	0.00	63,572.00	26,683.20	36,888.80	0.00
HERRAMIENTAS, REFACCIONES Y ACCESORIOS MENORES	0.00	0.00	167,866.65	76,099.87	91,766.78	0.00
<b>SERVICIOS GENERALES</b>	<b>0.00</b>	<b>0.00</b>	<b>15,173,899.48</b>	<b>7,902,748.64</b>	<b>7,271,150.84</b>	<b>0.00</b>
SERVICIOS BÁSICOS	0.00	0.00	7,220,277.42	3,915,751.93	3,304,525.49	0.00
SERVICIOS DE ARRENDAMIENTO	0.00	0.00	253,282.18	141,186.45	112,095.73	0.00
SERVICIOS PROFESIONALES, CIENTÍFICOS, TÉCNICOS Y OTROS SERVICIOS	0.00	0.00	375,095.63	62,377.85	312,717.78	0.00
SERVICIOS FINANCIEROS, BANCARIOS Y COMERCIALES	0.00	0.00	281,967.06	44,988.71	236,978.35	0.00
SERVICIOS DE INSTALACION, REPARACION, MANTENIMIENTO Y CONSERVACION	0.00	0.00	1,683,190.63	966,024.03	717,166.60	0.00
SERVICIOS DE COMUNICACION SOCIAL Y PUBLICIDAD	0.00	0.00	60,059.89	49,878.00	10,181.89	0.00
SERVICIOS DE TRASLADO Y VIÁTICOS	0.00	0.00	24,242.00	18,466.71	5,775.29	0.00
SERVICIOS OFICIALES	0.00	0.00	2,123,695.66	1,600,772.01	522,923.65	0.00
OTROS SERVICIOS GENERALES	0.00	0.00	3,152,089.01	1,103,302.95	2,048,786.06	0.00
<b>TRANSFERENCIAS, ASIGNACIONES, SUBSIDIOS Y OTRAS AYUDAS</b>	<b>0.00</b>	<b>0.00</b>	<b>16,410,097.66</b>	<b>8,369,692.28</b>	<b>8,040,405.38</b>	<b>0.00</b>
TRANSFERENCIAS AL RESTO DEL SECTOR PUBLICO	0.00	0.00	6,399,357.83	2,900,000.00	3,499,357.83	0.00
AYUDAS SOCIALES	0.00	0.00	910,698.03	445,298.03	465,400.00	0.00
PENSIONES Y JUBILACIONES	0.00	0.00	9,100,041.80	5,024,394.25	4,075,647.55	0.00
<b>BIENES MUEBLES, INMUEBLES E INTANGIBLES</b>	<b>0.00</b>	<b>0.00</b>	<b>446,020.81</b>	<b>431,000.00</b>	<b>15,020.81</b>	<b>0.00</b>
MOBILIARIO Y EQUIPO DE ADMINISTRACION	0.00	0.00	446,020.81	431,000.00	15,020.81	0.00
<b>INVERSION PUBLICA</b>	<b>0.00</b>	<b>0.00</b>	<b>14,581,701.00</b>	<b>0.00</b>	<b>14,581,701.00</b>	<b>0.00</b>
OBRA PUBLICA EN BIENES DE DOMINIO PUBLICO	0.00	0.00	14,581,701.00	0.00	14,581,701.00	0.00
<b>DEUDA PUBLICA</b>	<b>0.00</b>	<b>0.00</b>	<b>2,662,301.38</b>	<b>9,887,896.74</b>	<b>0.00</b>	<b>7,225,595.36</b>
AMORTIZACION DE LA DEUDA PUBLICA	0.00	0.00	1,213,420.69	689,475.67	523,945.02	0.00
INTERESES DE LA DEUDA PUBLICA	0.00	0.00	1,104,284.97	709,963.05	394,321.92	0.00
ADEUDOS DE EJERCICIOS FISCALES ANTERIORES (ADEFAS)	0.00	0.00	344,595.72	8,488,458.02	0.00	8,143,862.30



**MUNICIPIO DE COQUIMATLAN, COL.**  
**Sistema Integral de Contabilidad Gubernamental**  
**ANÁLISIS DE SALDOS CONTABLES**  
**DEL 1 DE ENERO AL 31 DE MAYO DE 2020**

Descripción	Saldo Anterior		Movimientos		Saldo Actual	
	Debe	Haber	Debe	Haber	Debe	Haber
<b>MODIFICACIONES AL PRESUPUESTO DE EGRESOS APROBADO</b>	<b>0.00</b>	<b>0.00</b>	<b>23,330,455.35</b>	<b>25,161,591.35</b>	<b>0.00</b>	<b>1,831,136.00</b>
<b>SERVICIOS PERSONALES</b>	<b>0.00</b>	<b>0.00</b>	<b>13,968,784.37</b>	<b>13,968,784.37</b>	<b>0.00</b>	<b>0.00</b>
REMUNERACIONES AL PERSONAL DE CARACTER PERMANENTE	0.00	0.00	8,645,097.27	7,402,174.50	1,242,922.77	0.00
REMUNERACIONES ADICIONALES Y ESPECIALES	0.00	0.00	476,616.87	599,006.06	0.00	122,389.19
SEGURIDAD SOCIAL	0.00	0.00	1,092,926.56	953,134.84	139,791.72	0.00
OTRAS PRESTACIONES SOCIALES Y ECONOMICAS	0.00	0.00	3,735,450.68	5,005,097.72	0.00	1,269,647.04
PAGO DE ESTIMULOS A SERVIDORES PUBLICOS	0.00	0.00	18,692.99	9,371.25	9,321.74	0.00
<b>MATERIALES Y SUMINISTROS</b>	<b>0.00</b>	<b>0.00</b>	<b>1,332,905.30</b>	<b>691,581.54</b>	<b>641,323.76</b>	<b>0.00</b>
MATERIALES DE ADMINISTRACION, EMISION DE DOCUMENTOS Y ARTICULOS OFICIALES	0.00	0.00	282,021.65	165,473.05	116,548.60	0.00
MATERIALES Y ARTICULOS DE CONSTRUCCION Y DE REPARACION	0.00	0.00	52,625.49	30,042.40	22,583.09	0.00
PRODUCTOS QUIMICOS, FARMACEUTICOS Y DE LABORATORIO	0.00	0.00	23,222.01	15,991.44	7,230.57	0.00
COMBUSTIBLES, LUBRICANTES Y ADITIVOS	0.00	0.00	350,347.48	165,163.95	185,183.53	0.00
VESTUARIO, BLANCOS, PRENDAS DE PROTECCION Y ARTICULOS DEPORTIVOS	0.00	0.00	528,189.43	256,966.20	271,223.23	0.00
MATERIALES Y SUMINISTROS PARA SEGURIDAD	0.00	0.00	24,883.20	6,300.00	18,583.20	0.00
HERRAMIENTAS, REFACCIONES Y ACCESORIOS MENORES	0.00	0.00	71,616.04	51,644.50	19,971.54	0.00
<b>SERVICIOS GENERALES</b>	<b>0.00</b>	<b>0.00</b>	<b>4,449,279.43</b>	<b>5,899,817.40</b>	<b>0.00</b>	<b>1,450,537.97</b>
SERVICIOS BÁSICOS	0.00	0.00	2,127,669.93	2,004,698.79	122,971.14	0.00
SERVICIOS DE ARRENDAMIENTO	0.00	0.00	56,917.61	45,852.18	11,065.43	0.00
SERVICIOS PROFESIONALES, CIENTÍFICOS, TÉCNICOS Y OTROS SERVICIOS	0.00	0.00	47,124.88	11,204.27	35,920.61	0.00
SERVICIOS FINANCIEROS, BANCARIOS Y COMERCIALES	0.00	0.00	20,827.71	29,592.19	0.00	8,764.48
SERVICIOS DE INSTALACION, REPARACION, MANTENIMIENTO Y CONSERVACION	0.00	0.00	381,625.09	417,204.31	0.00	35,579.22
SERVICIOS DE COMUNICACION SOCIAL Y PUBLICIDAD	0.00	0.00	12,090.00	35,535.00	0.00	23,445.00
SERVICIOS DE TRASLADO Y VIATICOS	0.00	0.00	4,224.71	4,224.71	0.00	0.00
SERVICIOS OFICIALES	0.00	0.00	876,507.14	1,222,592.72	0.00	346,085.58
OTROS SERVICIOS GENERALES	0.00	0.00	922,292.36	2,128,913.23	0.00	1,206,620.87
<b>TRANSFERENCIAS, ASIGNACIONES, SUBSIDIOS Y OTRAS AYUDAS</b>	<b>0.00</b>	<b>0.00</b>	<b>2,798,607.37</b>	<b>2,598,364.16</b>	<b>200,243.21</b>	<b>0.00</b>
TRANSFERENCIAS AL RESTO DEL SECTOR PUBLICO	0.00	0.00	200,000.00	200,000.00	0.00	0.00
AYUDAS SOCIALES	0.00	0.00	266,098.03	67,700.95	198,397.08	0.00
PENSIONES Y JUBILACIONES	0.00	0.00	2,332,509.34	2,330,663.21	1,846.13	0.00



**MUNICIPIO DE COQUIMATLAN, COL.**  
 Sistema Integral de Contabilidad Gubernamental  
**ANALISIS DE SALDOS CONTABLES**  
**DEL 1 DE ENERO AL 31 DE MAYO DE 2020**

Descripción	Saldo Anterior		Movimientos		Saldo Actual	
	Debe	Haber	Debe	Haber	Debe	Haber
<b>BIENES MUEBLES, INMUEBLES E INTANGIBLES</b>	<b>0.00</b>	<b>0.00</b>	<b>2,246.00</b>	<b>433,246.00</b>	<b>0.00</b>	<b>431,000.00</b>
MOBILIARIO Y EQUIPO DE ADMINISTRACION	0.00	0.00	2,246.00	433,246.00	0.00	431,000.00
<b>INVERSION PUBLICA</b>	<b>0.00</b>	<b>0.00</b>	<b>0.00</b>	<b>791,165.00</b>	<b>0.00</b>	<b>791,165.00</b>
OBRA PUBLICA EN BIENES DE DOMINIO PUBLICO	0.00	0.00	0.00	791,165.00	0.00	791,165.00
<b>DEUDA PUBLICA</b>	<b>0.00</b>	<b>0.00</b>	<b>778,632.88</b>	<b>778,632.88</b>	<b>0.00</b>	<b>0.00</b>
AMORTIZACION DE LA DEUDA PUBLICA	0.00	0.00	390,586.20	390,586.20	0.00	0.00
INTERESES DE LA DEUDA PUBLICA	0.00	0.00	388,046.68	388,046.68	0.00	0.00
<b>PRESUPUESTO DE EGRESOS COMPROMETIDO</b>	<b>0.00</b>	<b>0.00</b>	<b>43,315,265.55</b>	<b>43,315,265.55</b>	<b>0.00</b>	<b>0.00</b>
<b>SERVICIOS PERSONALES</b>	<b>0.00</b>	<b>0.00</b>	<b>22,835,530.53</b>	<b>22,835,530.53</b>	<b>0.00</b>	<b>0.00</b>
REMUNERACIONES AL PERSONAL DE CARACTER PERMANENTE	0.00	0.00	12,378,996.06	12,378,996.06	0.00	0.00
REMUNERACIONES ADICIONALES Y ESPECIALES	0.00	0.00	1,293,117.16	1,293,117.16	0.00	0.00
SEGURIDAD SOCIAL	0.00	0.00	1,253,061.87	1,253,061.87	0.00	0.00
OTRAS PRESTACIONES SOCIALES Y ECONOMICAS	0.00	0.00	7,133,493.15	7,133,493.15	0.00	0.00
PAGO DE ESTIMULOS A SERVIDORES PUBLICOS	0.00	0.00	776,862.29	776,862.29	0.00	0.00
<b>MATERIALES Y SUMINISTROS</b>	<b>0.00</b>	<b>0.00</b>	<b>1,724,914.91</b>	<b>1,724,914.91</b>	<b>0.00</b>	<b>0.00</b>
MATERIALES DE ADMINISTRACION, EMISION DE DOCUMENTOS Y ARTICULOS OFICIALES	0.00	0.00	188,039.63	188,039.63	0.00	0.00
MATERIALES Y ARTICULOS DE CONSTRUCCION Y DE REPARACION	0.00	0.00	48,473.90	48,473.90	0.00	0.00
PRODUCTOS QUIMICOS, FARMACEUTICOS Y DE LABORATORIO	0.00	0.00	9,785.77	9,785.77	0.00	0.00
COMBUSTIBLES, LUBRICANTES Y ADITIVOS	0.00	0.00	1,382,185.28	1,382,185.28	0.00	0.00
VESTUARIO, BLANCOS, PRENDAS DE PROTECCION Y ARTICULOS DEPORTIVOS	0.00	0.00	89,091.60	89,091.60	0.00	0.00
MATERIALES Y SUMINISTROS PARA SEGURIDAD	0.00	0.00	1,800.00	1,800.00	0.00	0.00
HERRAMIENTAS, REPAACIONES Y ACCESORIOS MENORES	0.00	0.00	5,538.73	5,538.73	0.00	0.00
<b>SERVICIOS GENERALES</b>	<b>0.00</b>	<b>0.00</b>	<b>3,560,516.16</b>	<b>3,560,516.16</b>	<b>0.00</b>	<b>0.00</b>
SERVICIOS BÁSICOS	0.00	0.00	1,832,994.00	1,832,994.00	0.00	0.00
SERVICIOS DE ARRENDAMIENTO	0.00	0.00	86,368.85	86,368.85	0.00	0.00
SERVICIOS PROFESIONALES, CIENTIFICOS, TECNICOS Y OTROS SERVICIOS	0.00	0.00	15,252.97	15,252.97	0.00	0.00
SERVICIOS FINANCIEROS, BANCARIOS Y COMERCIALES	0.00	0.00	24,625.00	24,625.00	0.00	0.00
SERVICIOS DE INSTALACION, REPARACION, MANTENIMIENTO Y CONSERVACION	0.00	0.00	588,690.14	588,690.14	0.00	0.00
SERVICIOS DE COMUNICACION SOCIAL Y PUBLICIDAD	0.00	0.00	42,131.00	42,131.00	0.00	0.00
SERVICIOS DE TRASLADO Y VIATICOS	0.00	0.00	14,242.00	14,242.00	0.00	0.00





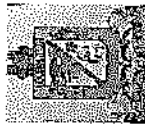
**MUNICIPIO DE COQUIMATLAN, COL.**  
 Sistema Integral de Contabilidad Gubernamental  
**ANALISIS DE SALDOS CONTABLES**  
 DEL 1 DE ENERO AL 31 DE MAYO DE 2020

Descripción	Saldo Anterior		Movimientos		Saldo Actual	
	Debe	Haber	Debe	Haber	Debe	Haber
SERVICIOS OFICIALES	0.00	0.00	775,201.61	775,201.61	0.00	0.00
OTROS SERVICIOS GENERALES	0.00	0.00	181,010.59	181,010.59	0.00	0.00
<b>TRANSFERENCIAS, ASIGNACIONES, SUBSIDIOS Y OTRAS AYUDAS</b>	<b>0.00</b>	<b>0.00</b>	<b>5,577,084.91</b>	<b>5,577,084.91</b>	<b>0.00</b>	<b>0.00</b>
TRANSFERENCIAS AL RESTO DEL SECTOR PUBLICO	0.00	0.00	2,700,000.00	2,700,000.00	0.00	0.00
AYUDAS SOCIALES	0.00	0.00	185,200.00	185,200.00	0.00	0.00
PENSIONES Y JUBILACIONES	0.00	0.00	2,691,884.91	2,691,884.91	0.00	0.00
<b>BIENES MUEBLES, INMUEBLES E INTANGIBLES</b>	<b>0.00</b>	<b>0.00</b>	<b>428,754.00</b>	<b>428,754.00</b>	<b>0.00</b>	<b>0.00</b>
MOBILIARIO Y EQUIPO DE ADMINISTRACION	0.00	0.00	428,754.00	428,754.00	0.00	0.00
<b>DEUDA PUBLICA</b>	<b>0.00</b>	<b>0.00</b>	<b>9,188,465.04</b>	<b>9,188,465.04</b>	<b>0.00</b>	<b>0.00</b>
AMORTIZACION DE LA DEUDA PUBLICA	0.00	0.00	335,959.49	335,959.49	0.00	0.00
INTERESES DE LA DEUDA PUBLICA	0.00	0.00	364,047.53	364,047.53	0.00	0.00
ADEUDOS DE EJERCICIOS FISCALES ANTERIORES (ADEFAS)	0.00	0.00	8,488,458.02	8,488,458.02	0.00	0.00
<b>PRESUUESTO DE EGRESOS DEVENGADO</b>	<b>0.00</b>	<b>0.00</b>	<b>43,137,036.58</b>	<b>41,704,487.70</b>	<b>1,432,548.88</b>	<b>0.00</b>
<b>SERVICIOS PERSONALES</b>	<b>0.00</b>	<b>0.00</b>	<b>22,837,068.15</b>	<b>22,837,068.15</b>	<b>0.00</b>	<b>0.00</b>
REMUNERACIONES AL PERSONAL DE CARACTER PERMANENTE	0.00	0.00	12,380,912.97	12,380,912.97	0.00	0.00
REMUNERACIONES ADICIONALES Y ESPECIALES	0.00	0.00	1,292,737.87	1,292,737.87	0.00	0.00
SEGURIDAD SOCIAL	0.00	0.00	1,253,061.87	1,253,061.87	0.00	0.00
OTRAS PRESTACIONES SOCIALES Y ECONOMICAS	0.00	0.00	7,133,493.15	7,133,493.15	0.00	0.00
PAGO DE ESTIMULOS A SERVIDORES PUBLICOS	0.00	0.00	776,862.29	776,862.29	0.00	0.00
<b>MATERIALES Y SUMINISTROS</b>	<b>0.00</b>	<b>0.00</b>	<b>1,633,175.27</b>	<b>1,510,277.76</b>	<b>122,897.51</b>	<b>0.00</b>
MATERIALES DE ADMINISTRACION, EMISION DE DOCUMENTOS Y ARTICULOS OFICIALES	0.00	0.00	185,858.03	176,076.30	9,781.73	0.00
MATERIALES Y ARTICULOS DE CONSTRUCCION Y DE REPARACION	0.00	0.00	42,295.28	42,295.28	0.00	0.00
PRODUCTOS QUIMICOS, FARMACEUTICOS Y DE LABORATORIO	0.00	0.00	9,785.77	9,785.77	0.00	0.00
COMBUSTIBLES, LUBRICANTES Y ADITIVOS	0.00	0.00	1,299,860.76	1,186,744.98	113,115.78	0.00
VESTUARIO, BLANCOS, PRENDAS DE PROTECCION Y ARTICULOS DEPORTIVOS	0.00	0.00	89,091.60	89,091.60	0.00	0.00
MATERIALES Y SUMINISTROS PARA SEGURIDAD HERRAMIENTAS, REFACCIONES Y ACCESORIOS MENORES	0.00	0.00	1,800.00	1,800.00	0.00	0.00
	0.00	0.00	4,483.83	4,483.83	0.00	0.00
<b>SERVICIOS GENERALES</b>	<b>0.00</b>	<b>0.00</b>	<b>3,487,489.21</b>	<b>3,427,143.47</b>	<b>60,345.74</b>	<b>0.00</b>
SERVICIOS BÁSICOS	0.00	0.00	1,832,566.00	1,818,061.00	14,505.00	0.00
SERVICIOS DE ARRENDAMIENTO	0.00	0.00	84,268.84	84,268.84	0.00	0.00



**MUNICIPIO DE COQUIMATLAN, COL.**  
 Sistema Integral de Contabilidad Gubernamental  
**ANALISIS DE SALDOS CONTABLES**  
**DEL 1 DE ENERO AL 31 DE MAYO DE 2020**

Descripción	Saldo Anterior		Movimientos		Saldo Actual	
	Debe	Haber	Debe	Haber	Debe	Haber
SERVICIOS PROFESIONALES, CIENTIFICOS, TECNICOS Y OTROS SERVICIOS	0.00	0.00	15,252.97	15,252.97	0.00	0.00
SERVICIOS FINANCIEROS, BANCARIOS Y COMERCIALES	0.00	0.00	24,625.00	24,625.00	0.00	0.00
SERVICIOS DE INSTALACION, REPARACION, MANTENIMIENTO Y CONSERVACION	0.00	0.00	570,082.94	537,423.20	32,659.74	0.00
SERVICIOS DE COMUNICACION SOCIAL Y PUBLICIDAD	0.00	0.00	41,176.00	41,176.00	0.00	0.00
SERVICIOS DE TRASLADO Y VIATICOS	0.00	0.00	14,242.00	14,242.00	0.00	0.00
SERVICIOS OFICIALES	0.00	0.00	724,264.87	711,083.87	13,181.00	0.00
OTROS SERVICIOS GENERALES	0.00	0.00	181,010.59	181,010.59	0.00	0.00
<b>TRANSFERENCIAS, ASIGNACIONES, SUBSIDIOS Y OTRAS AYUDAS</b>	<b>0.00</b>	<b>0.00</b>	<b>5,562,084.91</b>	<b>5,562,084.91</b>	<b>0.00</b>	<b>0.00</b>
TRANSFERENCIAS AL RESTO DEL SECTOR PUBLICO	0.00	0.00	2,700,000.00	2,700,000.00	0.00	0.00
AYUDAS SOCIALES	0.00	0.00	185,200.00	185,200.00	0.00	0.00
PENSIONES Y JUBILACIONES	0.00	0.00	2,676,884.91	2,676,884.91	0.00	0.00
<b>BIENES MUEBLES, INMUEBLES E INTANGIBLES</b>	<b>0.00</b>	<b>0.00</b>	<b>428,754.00</b>	<b>428,754.00</b>	<b>0.00</b>	<b>0.00</b>
MOBILIARIO Y EQUIPO DE ADMINISTRACION	0.00	0.00	428,754.00	428,754.00	0.00	0.00
<b>DEUDA PUBLICA</b>	<b>0.00</b>	<b>0.00</b>	<b>9,188,465.04</b>	<b>7,939,159.41</b>	<b>1,249,305.63</b>	<b>0.00</b>
AMORTIZACION DE LA DEUDA PUBLICA	0.00	0.00	335,959.49	335,959.49	0.00	0.00
INTERESES DE LA DEUDA PUBLICA	0.00	0.00	364,047.53	364,047.53	0.00	0.00
ADEUDOS DE EJERCICIOS FISCALES ANTERIORES (ADEFAS)	0.00	0.00	8,488,458.02	7,239,152.39	1,249,305.63	0.00
<b>PRESUPUESTO DE EGRESOS EJERCIDO</b>	<b>0.00</b>	<b>0.00</b>	<b>42,032,744.38</b>	<b>35,226,583.59</b>	<b>6,806,160.79</b>	<b>0.00</b>
<b>SERVICIOS PERSONALES</b>	<b>0.00</b>	<b>0.00</b>	<b>22,815,655.79</b>	<b>22,545,918.28</b>	<b>269,737.51</b>	<b>0.00</b>
REMUNERACIONES AL PERSONAL DE CARACTER PERMANENTE	0.00	0.00	12,381,809.58	12,369,305.67	12,503.91	0.00
REMUNERACIONES ADICIONALES Y ESPECIALES	0.00	0.00	1,297,237.87	1,293,704.66	3,533.21	0.00
SEGURIDAD SOCIAL	0.00	0.00	1,253,061.87	1,083,475.60	169,586.27	0.00
OTRAS PRESTACIONES SOCIALES Y ECONOMICAS	0.00	0.00	7,106,684.18	7,026,478.74	80,205.44	0.00
PAGO DE ESTIMULOS A SERVIDORES PUBLICOS	0.00	0.00	776,862.29	772,953.61	3,908.68	0.00
<b>MATERIALES Y SUMINISTROS</b>	<b>0.00</b>	<b>0.00</b>	<b>1,475,180.93</b>	<b>1,422,815.14</b>	<b>52,365.79</b>	<b>0.00</b>
MATERIALES DE ADMINISTRACION, EMISION DE DOCUMENTOS Y ARTICULOS OFICIALES	0.00	0.00	184,150.88	167,733.49	16,417.39	0.00
MATERIALES Y ARTICULOS DE CONSTRUCCION Y DE REPARACION	0.00	0.00	36,687.17	36,687.17	0.00	0.00
PRODUCTOS QUIMICOS, FARMACEUTICOS Y DE LABORATORIO	0.00	0.00	9,785.77	9,785.77	0.00	0.00
COMBUSTIBLES, LUBRICANTES Y ADITIVOS	0.00	0.00	1,149,172.65	1,149,172.65	0.00	0.00
VESTUARIO, BLANCOS, PRENDAS DE PROTECCION Y	0.00	0.00	89,091.60	53,143.20	35,948.40	0.00



**MUNICIPIO DE COQUIMATLAN, COL.**  
 Sistema Integral de Contabilidad Gubernamental  
**ANALISIS DE SALDOS CONTABLES**  
**DEL 1 DE ENERO AL 31 DE MAYO DE 2020**

Descripción	Saldo Anterior		Movimientos		Saldo Actual	
	Debe	Haber	Debe	Haber	Debe	Haber
<b>ARTICULOS DEPORTIVOS</b>						
MATERIALES Y SUMINISTROS PARA SEGURIDAD	0.00	0.00	1,800.00	1,800.00	0.00	0.00
HERRAMIENTAS, REFACCIONES Y ACCESORIOS MENORES	0.00	0.00	4,492.86	4,492.86	0.00	0.00
<b>SERVICIOS GENERALES</b>	<b>0.00</b>	<b>0.00</b>	<b>3,796,409.34</b>	<b>3,695,812.13</b>	<b>100,597.21</b>	<b>0.00</b>
SERVICIOS BÁSICOS	0.00	0.00	2,191,202.00	2,191,202.00	0.00	0.00
SERVICIOS DE ARRENDAMIENTO	0.00	0.00	82,168.83	82,168.83	0.00	0.00
SERVICIOS PROFESIONALES, CIENTÍFICOS, TÉCNICOS Y OTROS SERVICIOS	0.00	0.00	15,252.97	15,252.97	0.00	0.00
SERVICIOS FINANCIEROS, BANCARIOS Y COMERCIALES	0.00	0.00	24,625.00	24,625.00	0.00	0.00
SERVICIOS DE INSTALACION, REPARACION, MANTENIMIENTO Y CONSERVACION	0.00	0.00	542,673.42	480,282.21	62,391.21	0.00
SERVICIOS DE COMUNICACION SOCIAL Y PUBLICIDAD	0.00	0.00	69,801.00	69,801.00	0.00	0.00
SERVICIOS DE TRASLADO Y VIATICOS	0.00	0.00	14,242.00	14,242.00	0.00	0.00
SERVICIOS OFICIALES	0.00	0.00	675,433.53	659,997.53	15,436.00	0.00
OTROS SERVICIOS GENERALES	0.00	0.00	181,010.59	158,240.59	22,770.00	0.00
<b>TRANSFERENCIAS, ASIGNACIONES, SUBSIDIOS Y OTRAS AYUDAS</b>	<b>0.00</b>	<b>0.00</b>	<b>5,577,584.91</b>	<b>5,572,584.91</b>	<b>5,000.00</b>	<b>0.00</b>
<b>TRANSFERENCIAS AL RESTO DEL SECTOR PUBLICO</b>	<b>0.00</b>	<b>0.00</b>	<b>2,700,000.00</b>	<b>2,700,000.00</b>	<b>0.00</b>	<b>0.00</b>
AYUDAS SOCIALES	0.00	0.00	200,700.00	195,700.00	5,000.00	0.00
PENSIONES Y JUBILACIONES	0.00	0.00	2,676,884.91	2,676,884.91	0.00	0.00
<b>BIENES MUEBLES, INMUEBLES E INTANGIBLES</b>	<b>0.00</b>	<b>0.00</b>	<b>428,754.00</b>	<b>428,754.00</b>	<b>0.00</b>	<b>0.00</b>
MOBILIARIO Y EQUIPO DE ADMINISTRACION	0.00	0.00	428,754.00	428,754.00	0.00	0.00
<b>DEUDA PUBLICA</b>	<b>0.00</b>	<b>0.00</b>	<b>7,939,159.41</b>	<b>1,560,699.13</b>	<b>6,378,460.28</b>	<b>0.00</b>
AMORTIZACION DE LA DEUDA PUBLICA	0.00	0.00	335,959.49	335,959.49	0.00	0.00
INTERESES DE LA DEUDA PUBLICA	0.00	0.00	364,047.53	364,047.53	0.00	0.00
ADEUDOS DE EJERCICIOS FISCALES ANTERIORES (ADEFAS)	0.00	0.00	7,239,152.39	860,692.11	6,378,460.28	0.00
<b>PRESUPUESTO DE EGRESOS PAGADO</b>	<b>0.00</b>	<b>0.00</b>	<b>33,795,059.77</b>	<b>1,906,116.53</b>	<b>31,888,943.24</b>	<b>0.00</b>
<b>SERVICIOS PERSONALES</b>	<b>0.00</b>	<b>0.00</b>	<b>21,247,931.64</b>	<b>1,272,459.72</b>	<b>19,975,471.92</b>	<b>0.00</b>
REMUNERACIONES AL PERSONAL DE CARACTER PERMANENTE	0.00	0.00	11,812,417.91	553,669.81	11,258,748.10	0.00
REMUNERACIONES ADICIONALES Y ESPECIALES	0.00	0.00	1,283,784.74	14,419.92	1,269,364.82	0.00
SEGURIDAD SOCIAL	0.00	0.00	1,060,589.39	22,886.21	1,037,703.18	0.00
OTRAS PRESTACIONES SOCIALES Y ECONOMICAS	0.00	0.00	6,318,235.49	681,434.28	5,636,801.21	0.00
PAGO DE ESTIMULOS A SERVIDORES PUBLICOS	0.00	0.00	772,904.11	49.50	772,854.61	0.00
<b>MATERIALES Y SUMINISTROS</b>	<b>0.00</b>	<b>0.00</b>	<b>1,422,815.14</b>	<b>56,642.81</b>	<b>1,366,172.33</b>	<b>0.00</b>
MATERIALES DE ADMINISTRACION, EMISION DE	0.00	0.00	167,733.49	10,256.18	157,477.31	0.00



**MUNICIPIO DE COQUIMATLAN, COL.**  
 Sistema Integral de Contabilidad Gubernamental  
**ANALISIS DE SALDOS CONTABLES**  
**DEL 1 DE ENERO AL 31 DE MAYO DE 2020**

Descripción	Saldo Anterior		Movimientos		Saldo Actual	
	Debe	Haber	Debe	Haber	Debe	Haber
<b>DOCUMENTOS Y ARTICULOS OFICIALES</b>						
MATERIALES Y ARTICULOS DE CONSTRUCCION Y DE REPARACION	0.00	0.00	36,687.17	570.51	36,116.66	0.00
PRODUCTOS QUIMICOS, FARMACEUTICOS Y DE LABORATORIO	0.00	0.00	9,785.77	0.00	9,785.77	0.00
COMBUSTIBLES, LUBRICANTES Y ADITIVOS	0.00	0.00	1,149,172.65	44,752.19	1,104,420.46	0.00
VESTUARIO, BLANCOS, PRENDAS DE PROTECCION Y ARTICULOS DEPORTIVOS	0.00	0.00	53,143.20	0.00	53,143.20	0.00
MATERIALES Y SUMINISTROS PARA SEGURIDAD	0.00	0.00	1,800.00	0.00	1,800.00	0.00
HERRAMIENTAS, REFACCIONES Y ACCESORIOS MEJORES	0.00	0.00	4,492.86	1,063.93	3,428.93	0.00
<b>SERVICIOS GENERALES</b>	<b>0.00</b>	<b>0.00</b>	<b>3,647,476.13</b>	<b>476,312.82</b>	<b>3,171,163.31</b>	<b>0.00</b>
SERVICIOS BÁSICOS	0.00	0.00	2,146,718.00	418,053.00	1,728,665.00	0.00
SERVICIOS DE ARRENDAMIENTO	0.00	0.00	82,168.83	0.00	82,168.83	0.00
SERVICIOS PROFESIONALES, CIENTÍFICOS, TÉCNICOS Y OTROS SERVICIOS	0.00	0.00	15,252.97	0.00	15,252.97	0.00
SERVICIOS FINANCIEROS, BANCARIOS Y COMERCIALES	0.00	0.00	24,161.00	464.00	23,697.00	0.00
SERVICIOS DE INSTALACION, REPARACION, MANTENIMIENTO Y CONSERVACION	0.00	0.00	480,282.21	9,541.42	470,740.79	0.00
SERVICIOS DE COMUNICACION SOCIAL Y PUBLICIDAD	0.00	0.00	66,413.00	32,968.00	33,445.00	0.00
SERVICIOS DE TRASLADO Y VIATICOS	0.00	0.00	14,242.00	0.00	14,242.00	0.00
SERVICIOS OFICIALES	0.00	0.00	659,997.53	15,286.40	644,711.13	0.00
OTROS SERVICIOS GENERALES	0.00	0.00	158,240.59	0.00	158,240.59	0.00
<b>TRANSFERENCIAS, ASIGNACIONES, SUBSIDIOS Y OTRAS AYUDAS</b>	<b>0.00</b>	<b>0.00</b>	<b>5,566,584.91</b>	<b>21,500.00</b>	<b>5,545,084.91</b>	<b>0.00</b>
TRANSFERENCIAS AL RESTO DEL SECTOR PUBLICO	0.00	0.00	2,700,000.00	0.00	2,700,000.00	0.00
AYUDAS SOCIALES	0.00	0.00	189,700.00	21,500.00	168,200.00	0.00
PENSIONES Y JUBILACIONES	0.00	0.00	2,676,884.91	0.00	2,676,884.91	0.00
<b>BIENES MUEBLES, INMUEBLES E INTANGIBLES</b>	<b>0.00</b>	<b>0.00</b>	<b>428,754.00</b>	<b>0.00</b>	<b>428,754.00</b>	<b>0.00</b>
MOBILIARIO Y EQUIPO DE ADMINISTRACION	0.00	0.00	428,754.00	0.00	428,754.00	0.00
<b>DEUDA PUBLICA</b>	<b>0.00</b>	<b>0.00</b>	<b>1,481,497.95</b>	<b>79,201.18</b>	<b>1,402,296.77</b>	<b>0.00</b>
AMORTIZACION DE LA DEUDA PUBLICA	0.00	0.00	298,889.47	37,070.02	261,819.45	0.00
INTERESES DE LA DEUDA PUBLICA	0.00	0.00	321,916.37	-42,131.16	279,785.21	0.00
ADEUDOS DE EJERCICIOS FISCALES ANTERIORES (ADEFAS)	0.00	0.00	860,692.11	0.00	860,692.11	0.00



MUNICIPIO DE COQUIMATLAN, COL.  
Sistema Integral de Contabilidad Gubernamental  
ANALISIS DE SALDOS CONTABLES  
DEL 1 DE ENERO AL 31 DE MAYO DE 2020

Descripción	Saldo Anterior		Movimientos		Saldo Actual	
	Debe	Haber	Debe	Haber	Debe	Haber

TOTAL: 233,413,761.89 233,413,761.89 672,339,950.55 672,339,950.55 494,612,720.89 494,612,720.89



**H. Ayuntamiento de Coquimatlán**  
**Administración 2018-2021**



	<b>Saldo bancario</b>



**MUNICIPIO DE COQUIMATLAN, COL.**  
Sistema Integral de Contabilidad Gubernamental  
**SALDOS BANCARIOS**

Ejercicio Fiscal: 2020, 1 de May - 31 de May

Agrupamiento:	Clasificación de Fondo	Saldo Anterior	Depósitos	Retiros	Saldo Actual
Banco y Cuenta	Descripción				
<b>01</b>	<b>FONDOS PROPIOS</b>				
03 - 13711783	BAJIO 13711783 GASTO CORRIENTE	28,921.54	20,328.16	599.92	48,649.78
03 - 14242820	BAJIO 014242820 FONDO INFRAESTRUCTURA DEPORTIVA 2015	5,094,629.59	512,645.07		5,607,274.66
03 - 15056591	BAJIO 15056591 GASTO CORRIENTE 2016	1,545,448.59	3,823,545.58	5,680,893.39	-311,899.22
03 - 8853483	BAJIO 8853483 FAIS BANDERAS 2013	1,173,307.94	1,162,730.22	101,747.69	2,234,290.47
	<b>SubTotal (4)</b>	<b>7,842,307.66</b>	<b>5,519,249.03</b>	<b>5,783,241.00</b>	<b>7,578,315.69</b>
<b>02</b>	<b>FONDO III</b>				
02 - 2400906166	SCOTTIABANK 2400906166 FAIS 2012	1.60	0.41		2.01
02 - 2400930709	SCOTTIABANK 2400930709 FAISM 2013	10.27	2.63		12.90
02 - 2400948721	SCOTTIABANK 2400948721 FAISM 2014	29.00	7.43		36.43
02 - 2400979015	SCOTTIABANK 2400979015 FAIS 2015	11.68	2.99		14.67
03 - 14992275	BAJIO 014992275 FAIS 2016	28.57	420.44	210.22	238.79
03 - 17928466	BAJIO 017928466 MUNICIPIO COQUIMATLAN FAIS 2017		34.40		34.40
03 - 20805008	BAJIO 020805008 MUNICIPIO DE COQUIMATLAN FAIS 2018		30.74		30.74
03 - 24051047	BAJIO 24051047 FAIS 2019	-2,658,204.14	35.78	30,072.67	-2,688,241.03
03 - 27414572	BAJIO 27414572 FAIS 2020	4,374,986.82	1,458,660.15		5,833,646.97
	<b>SubTotal (9)</b>	<b>1,716,863.80</b>	<b>1,459,194.97</b>	<b>30,282.89</b>	<b>3,145,775.88</b>
<b>03</b>	<b>FONDO IV</b>				
02 - 2400983098	SCOTTIABANK 02400983098 FORTAMUN 2015	3.51	0.90		4.41
03 - 14992309	BAJIO 01992309 MUNICIPIO COQUI COL FORTAMUN 2016	16.86	124.06		140.92
03 - 20805289	BAJIO 020805289 MUNICIPIO DE COQUIMATLAN COLIMA FORTAMUN 2018	1,514.20	323.06		1,837.26
03 - 24050783	BAJIO 24050783 FORTAMUN 2019	1,334,952.84	156.11		1,335,108.95
03 - 27414903	BAJIO 27414903 FORTAMUN 2020	1,203,862.88	1,242,411.20	1,018,363.56	1,427,910.52
	<b>SubTotal (5)</b>	<b>2,540,350.29</b>	<b>1,243,015.33</b>	<b>1,018,363.56</b>	<b>2,765,002.06</b>
<b>04</b>	<b>PROGRAMAS FEDERALES</b>				
02 - 2400852996	SCOTTIABANK 2400852996 HABITAT 2010	5.43	1.39		6.82
02 - 2400915084	SCOTTIABANK 2400915084 TRES POR UNO 2013	7.73	1.98		9.71
02 - 2400944580	SCOTTIABANK 2400944580	1.17	0.30		1.47
02 - 24009445809	SCOTTIABANK 24009445809 PRAH PREVENICION	1.17	0.30		1.47
02 - 2424936839	SCOTTIABANK 02424936839 HABITAT 2013	1.02	0.26		1.28
02 - 2424944661	SCOTTIABANK 02424944661 FDO. APORTACIONES FORT. ENT. FED.	3.32	0.85		4.17
02 - 2400972363	SCOTTIABANK 2400972363 CONTINGENCIAS ECONOMICAS 2014	2.19	0.56		2.75
02 - 2400983136	SCOTTIABANK 2400983136 FOPADM 2015	-5,499,921.23	4.53		-5,499,916.70



MUNICIPIO DE COQUIMATLAN, COL.  
Sistema Integral de Contabilidad Gubernamental  
SALDOS BANCARIOS

Agrupamiento:		Clasificación de Fondo		Ejercicio Fiscal: 2020, 1 de May - 31 de May			
Banco y Cuenta	Descripción	Saldo Anterior	Depósitos	Retiros	Saldo Actual		
03 - 15924194	BAJIO 015924194 FAIMS BANOBRAS ANTICIPO		119.83		119.83		
03 - 16579948	BAJIO 3X1 PARA MIGRANTES 2016		32.03		32.03		
03 - 16579575	BAJIO 016579575 INFRAESTRUCTURA PARA EL HABITAT 2016	-928.00	2.98	232.00	-1,157.02		
03 - 18700112	BBAJIO MUNICIPIO DE COQUIMATLAN COLIMA FORTALECE 2017	133.08	979.43		1,112.51		
03 - 19258813	BBAJIO MUNICIPIO DE COQUIMATLAN COLIMA FORTALECE 2 2017	31.50	231.74		263.24		
03 - 19394378	BBAJIO 19394378 MUNICIPIO DE COQUIMATLAN COLIMA 3X1 PARA MIGRANTES 2017	-1,160.00		232.00	-1,392.00		
03 - 21530035	BAJIO 21530035 MUNICIPIO DE COQUIMATLAN COLIMA FONDO DE PROYECTOS DE DESARROLLO REGIONAL 2018	110.51	813.32		923.83		
03 - 25241191	BBAJIO PROGRAMA PROAGUA APARUR 2019	-192,768.79	22.19	579,414.95	-772,161.55		
03 - 25241472	BAJIO 25241472 PORAGUA APARURAL 2019	-136,380.14		232.00	-136,612.14		
03 - 25241076	BAJIO 25241076 MUNIC COQUIM COL APARTADO URBANO	-289,154.44	33.07	869,122.41	-1,158,243.78		
03 - 25241290	BAJIO 25241290 MUNICIPIO DE COQUIMATLAN PROAGUA 2019 RURAL REC FEDERACILES	-322,525.97			-322,525.97		
	<b>SubTotal (19)</b>	<b>-6,442,541.45</b>	<b>2,244.76</b>	<b>1,449,233.36</b>	<b>-7,889,530.05</b>		
	<b>Total (37)</b>	<b>5,656,980.30</b>	<b>8,223,704.09</b>	<b>8,281,120.81</b>	<b>5,599,563.58</b>		





**MUNICIPIO DE COQUIMATLAN, COL.**  
Sistema Integral de Contabilidad Gubernamental  
**SALDOS BANCARIOS**

Ejercicio Fiscal: 2020, 1 de Ene - 31 de May

Agrupamiento: Banco y Cuenta	Clasificación de Fondo Descripción	Saldo Anterior	Depósitos	Retiros	Saldo Actual
<b>01</b>	<b>FONDOS PROPIOS</b>				
03 - 13711783	BAJIO 13711783 GASTO CORRIENTE		362,843.42	314,193.64	48,649.78
03 - 14242820	BAJIO 014242820 FONDO INFRAESTRUCTURA DEPORTIVA 2015		5,615,908.61	8,633.95	5,607,274.66
03 - 15056591	BAJIO 15056591 GASTO CORRIENTE 2016		32,248,003.75	32,559,902.97	-311,899.22
03 - 8853483	BAJIO 8853483 FAIS BANOBRAS 2013		6,355,096.31	4,120,805.84	2,234,290.47
	<b>SubTotal (4)</b>	<b>0.00</b>	<b>44,581,852.09</b>	<b>37,003,536.40</b>	<b>7,578,315.69</b>
<b>02</b>	<b>FONDO III</b>				
02 - 240096166	SCOTTABANK 240096166 FAIS 2012		2.01		2.01
02 - 2400930709	SCOTTABANK 2400930709 FAISM 2013		12.90		12.90
02 - 2400948721	SCOTTABANK 2400948721 FAISM 2014		36.43		36.43
02 - 2400979015	SCOTTABANK 2400979015 FAIS 2015		14.67		14.67
03 - 14992275	BAJIO 014992275 FAIS 2016		449.01	210.22	238.79
03 - 17928466	BAJIO 017928466 MUNICIPIO COQUIMATLAN FAIS 2017		34.40		34.40
03 - 20805008	BAJIO 020805008 MUNICIPIO DE COQUIMATLAN FAIS 2018		30.74		30.74
03 - 24051047	BAJIO 24051047 FAIS 2019		41,810.46	2,730,051.49	-2,688,241.03
03 - 27414572	BAJIO 27414572 FAIS 2020		5,834,110.97	464.00	5,833,646.97
	<b>SubTotal (9)</b>	<b>0.00</b>	<b>5,876,501.59</b>	<b>2,730,725.71</b>	<b>3,145,775.88</b>
<b>03</b>	<b>FONDO IV</b>				
02 - 2400983098	SCOTTABANK 02400983098 FORTAMUN 2015		4.41		4.41
03 - 14992309	BAJIO 01992309 MUNICIPIO COQUI COL FORTAMUN 2016		140.92		140.92
03 - 20805289	BAJIO 020805289 MUNICIPIO DE COQUIMATLAN COLIMA FORTAMUN 2018		1,837.26		1,837.26
03 - 24050783	BAJIO 24050783 FORTAMUN 2019		1,500,738.08	165,629.13	1,335,108.95
03 - 27414903	BAJIO 27414903 FORTAMUN 2020		6,327,713.43	4,899,802.91	1,427,910.52
	<b>SubTotal (5)</b>	<b>0.00</b>	<b>7,830,434.10</b>	<b>5,065,432.04</b>	<b>2,765,002.06</b>
<b>04</b>	<b>PROGRAMAS FEDERALES</b>				
02 - 2400852996	SCOTTABANK 2400852996 HABITAT 2010		6.82		6.82
02 - 2400915084	SCOTTABANK 2400915084 TRES POR UNO 2013		9.71		9.71
02 - 2400944580	SCOTTABANK 2400944580		1.47		1.47
02 - 2400945809	SCOTTABANK 24009445809 PRAH PREVENCION		1.47		1.47
02 - 2424936839	SCOTTABANK 02424936839 HABITAT 2013		1.28		1.28
02 - 2424944661	SCOTTABANK 02424944661 FDO. APORTACIONES FORT. ENT. FED.		4.17		4.17
02 - 2400972363	SCOTTABANK 2400972363 CONTINGENCIAS ECONOMICAS 2014		2.75		2.75
02 - 2400983136	SCOTTABANK 2400983136 FOPADM 2015		83.30	5,500,000.00	-5,499,916.70



MUNICIPIO DE COQUIMATLAN, COL.  
Sistema Integral de Contabilidad Gubernamental  
SALDOS BANCARIOS

Ejercicio Fiscal: 2020, 1 de Ene - 31 de May

Agrupamiento: Banco y Cuenta	Clasificación de Fondo Descripción	Saldo Anterior	Depósitos	Retiros	Saldo Actual
03 - 15924194	BAJIO 015924194 FAIMS BANOBRAS ANTICIPO		119.83		119.83
03 - 16579948	BAJIO 3X1 PARA MIGRANTES 2016		32.03		32.03
03 - 16579575	BAJIO 016579575 INFRAESTRUCTURA PARA EL HABITAT 2016		234.98	1,392.00	-1,157.02
03 - 18700112	BAJIO MUNICIPIO DE COQUIMATLAN COLIMA FORTALECE 2017		1,112.51		1,112.51
03 - 19258813	BAJIO MUNICIPIO DE COQUIMATLAN COLIMA FORTALECE 2 2017		263.24		263.24
03 - 19394378	BAJIO 19394378 MUNICIPIO DE COQUIMATLAN COLIMA 3X1 PARA MIGRANTES 2017			1,392.00	-1,392.00
03 - 21530035	BAJIO 21530035 MUNICIPIO DE COQUIMATLAN COLIMA FONDO DE PROYECTOS DE DESARROLLO REGIONAL 2018		923.83		923.83
03 - 25241191	BAJIO PROGRAMA PROAGUA APARUR 2019		270.86	772,432.41	-772,161.55
03 - 25241472	BAJIO 25241472 PORAGUA APARURAL 2019		14.51	136,626.65	-136,612.14
03 - 25241076	BAJIO 25241076 MUNIC COQUIM COL APARTADO URBANO		404.80	1,158,648.58	-1,158,243.78
03 - 25241290	BAJIO 25241290 MUNICIPIO DE COQUIMATLAN PROAGUA 2019 RURAL REC FEDERACIONES		33.24	322,559.21	-322,525.97
	<b>SubTotal (19)</b>	<b>0.00</b>	<b>3,520.80</b>	<b>7,893,050.85</b>	<b>-7,889,530.05</b>
	<b>Total (37)</b>	<b>0.00</b>	<b>58,292,308.58</b>	<b>52,692,745.00</b>	<b>5,599,563.58</b>